Relatório Mensal de Atividades

(RMA)

Processo n. 5014104-85.2021.8.21.0010/RS

Vara Regional Empresarial da Comarca de Caxias do Sul/RS

Vector Indústria de Produtos Metalúrgicos Ltda.

Agosto e setembro/2025

Competências de maio e junho/2025

SCZ Scalzilli administração judicial

Sumário

1. Considerações preliminares	3
2. Estágio processual	4
3. Cronograma processual	5
4. Aspectos Jurídicos	7
5. Situação Societária	8
6. Funcionários	9
7. Passivo concursal	11
8. Análise das demonstrações econômico-financeiras	12

1. Considerações preliminares

- O presente relatório (RMA) reúne de forma sintética as informações operacionais, financeiras, econômicas e processuais da Recuperação Judicial da Vector Indústria de Produtos Metalúrgicos Ltda.
- A apresentação deste relatório é uma das atribuições previstas no art. 22 da Lei 11.101/2005 do Administrador Judicial, e tem como objetivo garantir ao juízo, ao Ministério Público, aos credores e a quaisquer interessados informações relevantes a respeito das atividades da Recuperanda, assim como da execução do plano de recuperação judicial.
- Os resultados constantes no presente relatório se baseiam no processo de recuperação judicial e em informações contábeis, financeiras e operacionais fornecidas pela Recuperanda à Administração Judicial, as quais são disponibilizadas juntamente com este relatório e podem ser acessadas nos autos do incidente autuado para tanto e no site https://scalzilliaj.com.br.
- As informações contábeis-financeiras utilizadas neste relatório foram fornecidas pela Recuperanda por e-mail.
- O presente RMA possui o detalhamento acerca das atividades da Recuperanda relativas às competências de maio, junho e julho de 2025, sendo que as informações jurídicas aqui retratadas se referem a setembro de 2025.
- As informações às quais a administração judicial teve acesso e que foram utilizadas para elaboração deste relatório não foram alvo de auditoria e não serão aproveitadas para qualquer outro fim. A responsabilidade técnica pelas demonstrações contábeis é dos profissionais que as subscrevem, presumindo-se sua integridade formal e material.

2. Estágio processual

- Trata-se, inicialmente, de recuperação extrajudicial ajuizada em 07 de junho de 2021.
- Posteriormente, em 18 de junho do mesmo ano foi deferida a recuperação extrajudicial, determinando-se a suspensão do curso da prescrição de todas as ações em face da devedora, bem como das execuções, na forma do art. 6º, § 4º da Lei 11.101/2005.
- Também houve a publicação do edital de credores em 05 de julho de 2021 para apresentação de impugnações do Plano de Recuperação Extrajudicial(art. 164 da LREF).
- Após, em 01 de julho de 2022, foi requerida a conversão da recuperação extrajudicial em judicial, tendo sido deferido o processamento em 02 de agosto de 2022.
- O edital previsto no art. 52, §1º da LREF foi publicado em 05 de agosto de 2022, iniciando-se o prazo de 15 dias corridos para a apresentação de divergências e habilitações de crédito pelos credores, diretamente pelo site da administração judicial ou pelo e-mail rj.vector@scalzilli.com.br.
- A Administração Judicial apresentou minuta do edital contendo a segunda lista de credores e o aviso de recebimento do Plano de Recuperação Judicial.
- O edital previsto nos arts. 7º, § 2º e 53 da LREF foi publicado em 04 de novembro de 2022.
- Diante da apresentação de objeções, a Administração Judicial sugeriu datas para a realização da Assembleia Geral de Credores, que foram homologadas pelo Juízo.: 1ª convocação no dia 13 de maio de 2023, às 14:00, e 2ª convocação no dia 27 de maio de 2023, também às 14:00.
- A AGC do dia 13 de maio de 2023 não se instalou por falta de quórum. A solenidade ocorrida no dia 27 de maio de 2023 se instalou, tendo sido suspensa por decisão de 73,29% dos créditos presentes.
- A continuidade da solenidade foi realizada no dia 27 de julho de 2023, oportunidade em que o Plano foi aprovado pelos credores, na forma do art. 45 da LREF.
- O Plano de Recuperação Judicial foi homologado pelo Juízo Recuperatório no dia 23 de fevereiro de 2024. A Administração Judicial, ao Evento 1118 e 1136, apresentou o Relatório acerca do cumprimento de Recuperação Judicial, tendo solicitado à Recuperanda novos comprovantes de pagamento, os quais serão objeto de análise quando da apresentação de novo relatório de cumprimento do PRJ.
- Estágio atual: **cumprimento do Plano**

3. Cronograma processual

3.1 Processo de Recuperação Judicial

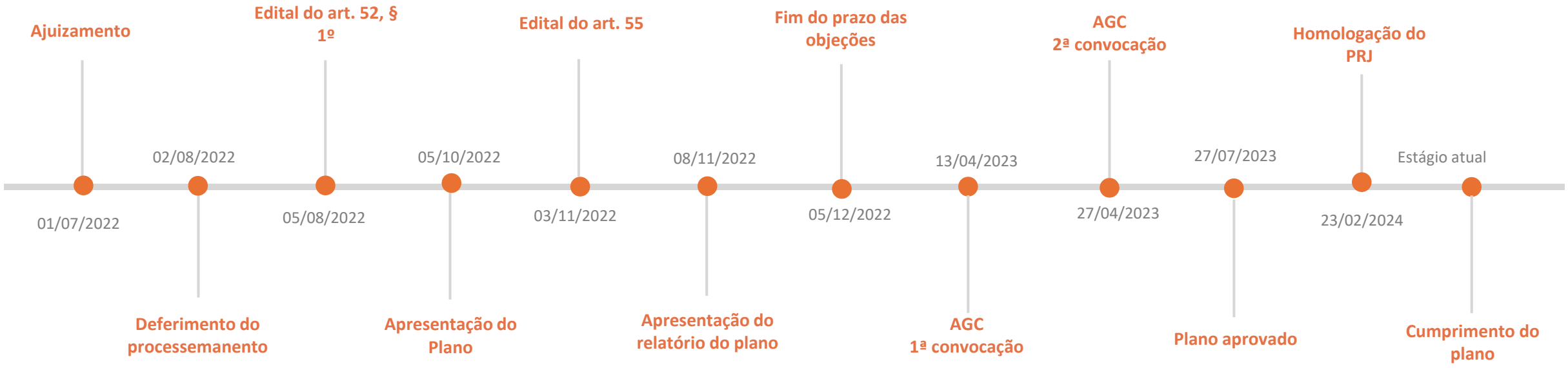

3. Cronograma processual

3.2 Verificação de créditos

Ajuizamento
01/07/2022

04/08/2022
Edital contendo a primeira lista de credores (art. 7º, § 1º)

Fim do prazo para habilitações e divergências
20/08/2022

13/10/2022
Apresentação do relatório de verificação de créditos

Edital contendo a 2ª lista de credores (art. 7º, § 2º)
03/11/2022

Estágio atual
Aguardando consolidação do QGC

4. Aspectos Jurídicos

Eventos do Mês

- Evento 1142: pedido de cancelamento da penhora de recebíveis determinada pelo Juízo da 2ª Vara Cível (Especializada em Fazenda Pública) de Caxias do Sul/RS (5007740-39.2017.8.21.0010).
- Evento 1147: alegação de descumprimento do PRJ formulada pelo credor P. JONES DA SILVA.
- Evento 1151: manifestação da Administração Judicial acerca do pedido de Evento 1142, assim como sobre a situação fiscal da Devedora.
- Evento 1168: manifestação da Recuperanda acerca de alegação de descumprimento do PRJ (Evento 1147).
- Evento 1182: manifestação da Administração Judicial sobre a petição de Evento 1147, dentre outros temas.
- Evento 1185: promoção do Ministério Público acerca da situação fiscal da Devedora.

Recursos Conexos

- 5070710-13.2024.8.21.7000 – AI interposto pelo Banco do Brasil S.A. em face da decisão que homologou o PRJ. .
- 5070710-13.2024.8.21.7000 - Provido apenas para determinar que as ações que demandem quantias ilíquidas devem prosseguir até a sua liquidação. Transitado em julgado em 19/02/2025.
- 5078160-07.2024.8.21.7000 – AI interposto pelo Itaú Unibanco S.A. em face da decisão que homologou o PRJ. Desprovido . Transitado em julgado em 17/02/2025.
- 5177412-80.2024.8.21.7000 – AI interposto pelo Estado do RS em face da decisão que declarou a essencialidade de valores depositados na conta bancária da Recuperanda. Parcialmente provido para reformar a decisão e permitir o levantamento das quantias pelos Estado do RS. Embargos de declaração não acolhidos em decisão datada de 27/03/2025. Transitado em julgado em 23/05/2025.

5.Situação Societária

Razão Social
Vector Indústria de Produtos Metalúrgicos Ltda. em RJ

CNPJ
03.018.339/0001-03

Endereço
Rua Vico Costa, nº 114, Sala 01, Bairro Desvio Rizzo,
Caxias do Sul, RS, Brasil. CEP: 95112-095.

Objeto Social
Fabricação de outros aparelhos eletrodomésticos não especificados anteriormente, peças e acessórios, como churrasqueiras e grelhas.

Eliane Luisa Stocker

Sócia administradora
100%

Vector Indústria de Produtos Metalúrgicos Ltda.

Capital Social: R$ 1.600.000,00

6. Funcionários | maio/2025

A Vector finalizou a competência de maio com 44 colaboradores ativos em seu quadro funcional. Durante o período analisado, foram registradas 2 novas admissões e 1 rescisão. A folha de pagamento apresentou total líquido de R$ 147,1 mil, com média salarial de R$ 3.045,51. A empresa, que possui 1 diretor, efetuou o pagamento de R$ 1,5 mil em pró-labore. A evolução do quadro de colaboradores ativos está evidenciada no gráfico abaixo:

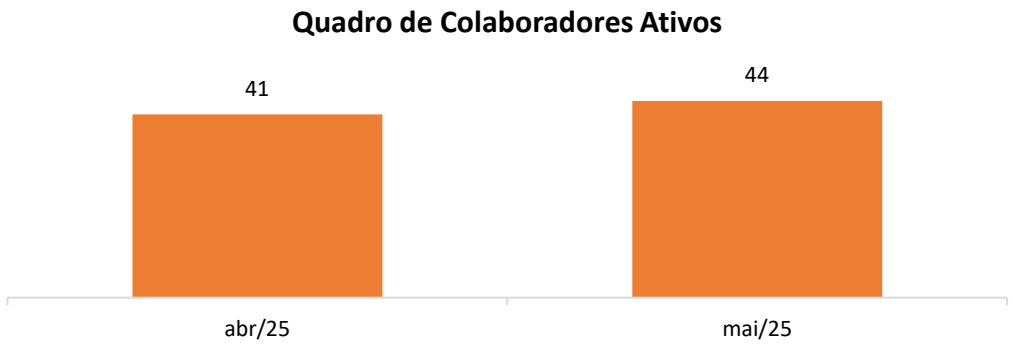

Frisa-se que além dos 44 empregados citados supra, a Recuperanda possui outros 5 afastados de suas funções, demonstrando minoração de 2 no número de funcionários afastados.

Por fim, observou-se gastos de R$ 13,6 mil, relativos à rescisão realizada no mês, o que foi ratificado através de comprovante de pagamento disponibilizado pela empresa.

Dentre os 44 funcionários ativos na folha da Recuperanda, destaca-se que 7 deles ocupam o cargo de montador, sendo esta a função com o maior número de colaboradores. Segue abaixo gráfico exibindo os cargos ocupados na empresa:

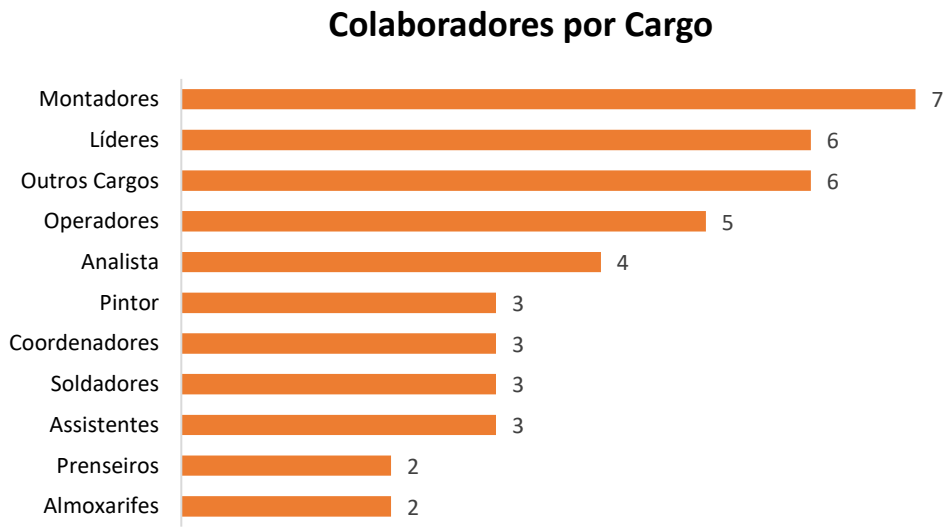

As obrigações com pessoal apontaram crescimento de R$ 15,6 mil (3%), encerrando o mês de maio no montante de R$ 478,3 mil. O acréscimo registrado foi motivado, majoritariamente, pelo aumento de provisões de férias e de 13° salário.

6. Funcionários | junho/2025

A Vector finalizou a competência de junho com 43 colaboradores ativos em seu quadro funcional. Durante o período analisado, foi registrada 1 rescisão. A folha de pagamento apresentou total líquido de R$ 138,3 mil, com média salarial de R$ 3.209,06. A empresa, que possui 1 diretor, efetuou o pagamento de R$ 1,5 mil em pró-labore. A evolução do quadro de colaboradores ativos está evidenciada no gráfico abaixo:

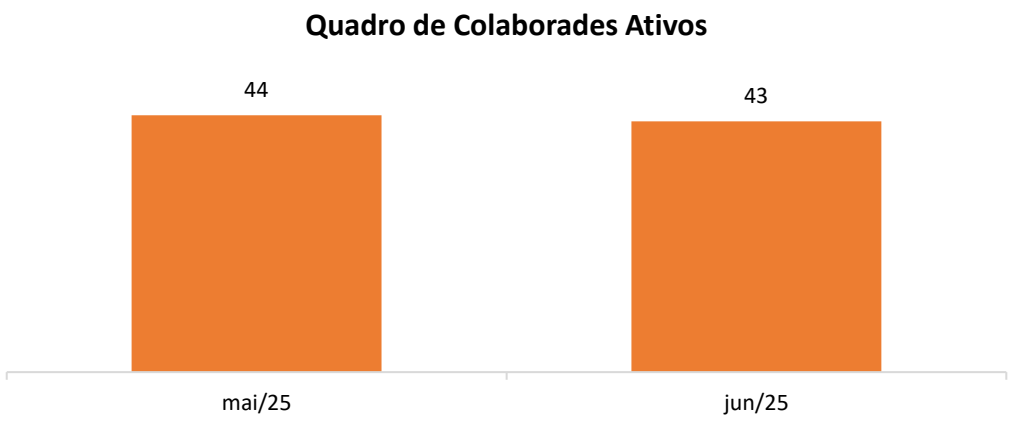

Frisa-se que além dos 43 empregados citados supra, a Recuperanda possui outros 5 afastados de suas funções, sem apontar variação com o mês anterior.

Por fim, observou-se gasto de R$ 5,4 mil, relativo à rescisão realizada no mês, o que foi ratificado através de comprovante de pagamento disponibilizado pela empresa.

Dentre os 43 funcionários ativos na folha da Recuperanda, destaca-se que 7 deles ocupam o cargo de montador, sendo esta a função com o maior número de colaboradores. Segue abaixo gráfico exibindo os cargos ocupados na empresa:

7. Passivo Concursal

Art. 7º, §2º

O passivo concursal após a etapa de verificação de créditos pela Administração Judicial soma R$ 41.223.292,67, distribuídos em 209 credores da Classe I, 3 credor da Classe II, 240 credores da Classe III e 256 da Classe IV. Abaixo se visualiza a composição dos valores por classe:

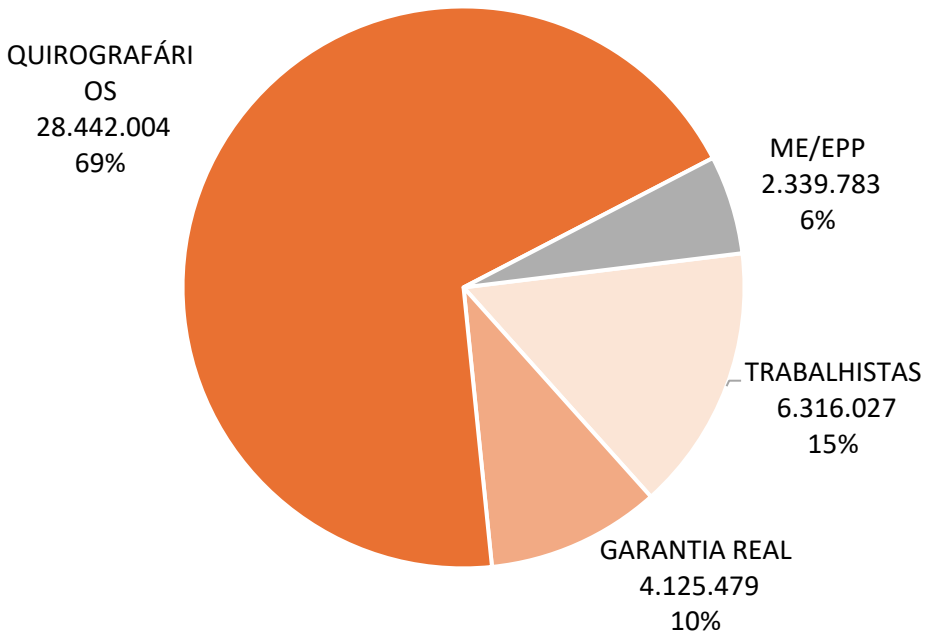

Os 10 maiores credores representam 43% do crédito (R$ 17,7 milhões), e podem ser verificados no quadro abaixo:

CLASSE	CREDOR	VALOR
QUIROGRAFÁRIOS	VALOREM SOLUÇÕES FINANCEIRAS S.A.	2.727.260
QUIROGRAFÁRIOS	ITAU UNIBANCO S.A.	2.433.378
GARANTIA REAL	BANCO DO BRASIL S A CAXIAS DO SUL - RS	2.009.661
QUIROGRAFÁRIOS	EVOQUE SECURITIZADORA S.A.	2.006.117
TRABALHISTAS	UNIÃO - FAZENDA NACIONAL	1.747.176
QUIROGRAFÁRIOS	DLR CAPITAL SECURITIZADORA S.A	1.647.642
QUIROGRAFÁRIOS	GUARDIAN CAPITAL SECURITIZADORA S/A.	1.588.129
QUIROGRAFÁRIOS	GMS SECURITIZADORA S.A	1.241.660
QUIROGRAFÁRIOS	DLR CAPITAL FUNDOS DE INVESTIMENTOS EM DIREITOS CREDITÓRIOS	1.170.053
QUIROGRAFÁRIOS	CAPITAL RS NP FUNDO DE INVESTIMENTO EM DIREITOS CREDITÓRIOS NÃO PADRONIZADOS MULTISSETORIAL	1.169.956

8. Análise das demonstrações econômico-financeiras

Nota Geral:

A Vector disponibilizou os balancetes retificados do ano de 2025, alterando os montantes das contas relativas a estoques e custos da empresa. Com a atualização, destaca-se que o resultado positivo acumulado até a competência de abril (R$ 1,3 milhão), foi alterado para um prejuízo líquido de R$ 38,5 mil. Segundo informado pela empresa, a retificação foi motivada por falta de ajustes por parte da contabilidade da empresa. Os inventários de estoque dos meses em questão foram solicitados pela Administradora Judicial.

8. Análise das demonstrações econômico-financeiras | maio/2025

a) Ativo

BALANÇO PATRIMONIAL	N.E.	ABR/25	MAI/25
ATIVO CIRCULANTE		**6.978.044**	**6.750.326**
DISPONIBILIDADES	1.1	81.008	136.663
CLIENTES	1.2	5.303.984	4.762.538
(-)TÍTULOS DESCONTADOS	1.2	(4.774.889)	(4.762.538)
IMPOSTOS A RECUPERAR		2.809.004	2.835.343
ADIANTAMENTOS	1.3	3.196.408	3.040.395
OUTROS CRÉDITOS		250.000	250.000
ESTOQUES	1.4	112.032	487.926
DESPESAS ANTECIPADAS		497	-
ATIVO NAO-CIRCULANTE		**2.267.246**	**2.262.093**
DEPÓSITOS JUDICIAIS		147.882	147.882
IMOBILIZADO	1.5	2.119.364	2.114.211
TOTAL DO ATIVO		**9.245.291**	**9.012.419**

Notas Explicativas

1.1 Disponibilidades

As "Disponibilidades" da Vector compreendiam caixa e bancos conta movimento, conforme tabela abaixo:

DISPONIBILIDADES	ABR/25	MAI/25
CAIXA	2.013	2.013
BANCOS CONTA MOVIMENTO	78.995	134.649
TOTAL	**81.008**	**136.663**

Na competência, o montante disponível da empresa apresentava saldo total de R$ 136,7 mil, dos quais 99% eram compostos pelos saldos em contas bancárias.

Observou-se aumento de 68,7% no agrupamento, relacionado ao acréscimo de saldo em instituições financeiras. Os valores das contas correntes da Recuperanda (R$ 134,6 mil) foram ratificados por meio de extratos bancários disponibilizados.

1.2 Clientes e (-) Títulos Descontados

A conta de "Clientes" representa os valores a receber decorrentes das operações de vendas de bens até a data-base, e encerrou o período em tela no cômputo de R$ 4,8 milhões.

Na data-base, a conta expressou decréscimo de R$ 541,4 mil (10%) em relação a competência anterior, indicando que ocorreram vendas à prazo em volume menor aos valores recebidos no mês.

Ressalta-se que a totalidade dos recebíveis (R$ 4,8 milhões) estava comprometida com títulos descontados, os quais decresceram R$ 12,3 mil no decurso analisado. Dessa forma, considerando as duplicatas adiantadas até maio de 2025, não há valor líquido a receber dos clientes.

8. Análise das demonstrações econômico-financeiras | maio/2025

a) Ativo

Notas Explicativas

1.3 – Adiantamentos

A composição do grupo de contas está evidenciada na tabela abaixo:

ADIANTAMENTOS	MAR/25	ABR/25
ADIANTAMENTO CREDORES	1.839.722	1.839.722
ADIANTAMENTO A FORNECEDORES	1.339.690	1.185.785
ADIANTAMENTO DE SALÁRIOS	16.996	14.889
TOTAL	**3.196.408**	**3.040.395**

Ao final do mês em análise, os adiantamentos registraram decréscimo de R$ 156 mil (5%), quando comparado à competência anterior, findando a data-base no cômputo de R$ 3 milhões.

A minoração da rubrica deu-se, principalmente, pela retração da conta sintética de adiantamentos a fornecedores, devido ao número de mercadorias recebidas ser superior ao de adiantamentos realizados no mês. Frisa-se que não houve novos adiantamentos a credores no período analisado.

1.4 Estoques:

A conta "Estoques" contempla matéria prima e produtos prontos para revenda. No mês em epígrafe, a rubrica registrou monta de R$ 487,9 mil. A movimentação do período reflete as transações de vendas e aquisições registrada no razão contábil fornecido pela empresa, tendo sido verificado majoração de R$ 375,9 mil no saldo final.

As principais matérias-primas da Vector são aço e ferro, utilizados para a elaboração dos seus produtos, enquanto os produtos em elaboração refletem mercadorias em processo de finalização, necessitando de acabamentos. Apesar de reiteradas solicitações, a empresa não disponibilizou o inventário do estoque.

Ressalta-se que o acréscimo dos estoques está em consonância com os aumentos das rubricas de fornecedores e custos da empresa, dos quais os pormenores foram discorridos nas NEs **'2.1 Fornecedores'** e **'3.2 Custos'**.

8. Análise das demonstrações econômico-financeiras | maio/2025

a) Ativo

Notas Explicativas

1.5 – Imobilizado

O grupo “Imobilizado” contempla os ativos tangíveis adquiridos ou construídos pela Companhia, destinados à manutenção das suas atividades operacionais e que possuem vida útil superior a um exercício social.

Na competência, o saldo líquido do imobilizado, já considerando as depreciações acumuladas, totalizava R$ 2,1 milhão. Do total, as contas sintéticas **“Máquinas e Equipamentos”** e **“Matrizes e Moldes”** representava 84% do montante registrado.

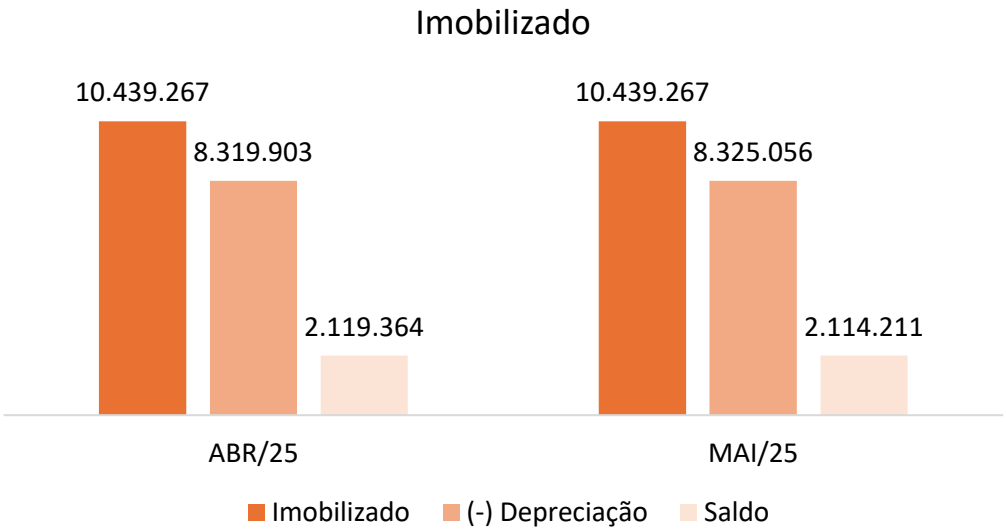

Destaca-se que o valor apresentado corresponde ao saldo original do imobilizado, somado com ajuste de reavaliação realizado. Já o saldo de depreciação corresponde à depreciação acumulada, juntamente com a depreciação reavaliada.

8. Análise das demonstrações econômico-financeiras | maio/2025

b) Passivo

BALANÇO PATRIMONIAL	N.E.	ABR/25	MAI/25
PASSIVO CIRCULANTE		**65.512.328**	**66.019.378**
FORNECEDORES	2.1	1.169.309	1.156.245
ADIANTAMENTO DE CLIENTES	2.2	1.191.239	1.154.828
INSTITUIÇÕES FINANCEIRAS	2.3	3.496.488	4.197.042
CONTAS A PAGAR	2.4	116.098	146.098
OBRIGAÇÕES COM PESSOAL	2.5	462.701	478.302
REPRESENTANTES		49	-
OBRIGAÇÕES SOCIAIS	2.6	2.897.142	2.900.341
OBRIGAÇÕES FISCAIS	2.6	56.179.302	55.986.522
PASSIVO NAO-CIRCULANTE		**21.022.714**	**20.956.060**
CONTAS A PAGAR	2.4	20.862.791	20.796.138
PARCELAMENTOS IMPOSTOS/TRIBUTOS	2.6	159.923	159.923
PATRIMÔNIO LÍQUIDO		**(77.289.750)**	**(77.963.020)**
CAPITAL SOCIAL		1.600.000	1.600.000
LUCROS/PREJUÍZOS ACUMULADOS		(78.851.241)	(78.851.241)
RESULTADO DO EXERCÍCIO		(38.509)	(711.779)
TOTAL DO PASSIVO		**9.245.291**	**9.012.419**

Notas Explicativas

2.1 – Fornecedores

O grupo "Fornecedores" representa as obrigações da empresa decorrentes da aquisição de bens e serviços, no curso normal de suas operações, cujos pagamentos encontram-se pendentes na data de encerramento do período analisado.

Em comparação com a competência anterior, o valor da conta expressou minoração de R$ 13 mil, demonstrando que a empresa efetuou pagamentos em monta superior (R$ 1,4 milhão) as aquisições de bens ou serviços na competência em tela (R$ 1,3 milhão).

Conforme reportado pela Vector, o saldo de R$ 1,2 milhão registrado na data-base, corresponde integralmente a montantes extraconcursais.

2.2 – Adiantamento de Clientes

A rubrica é composta por adiantamentos relativos a devoluções e adiantamentos de clientes. No mês, a conta totalizou R$ 1,2 milhão, expressando decréscimo de R$ 36,4 mil (3%) em relação à competência anterior, motivada principalmente pela minoração nos valores advindos de clientes.

Os saldos relacionados às devoluções estão associados ao REF (Regime Especial de Fiscalização), o qual permite a regularização de dívidas fiscais por meio de parcelamento ou outras condições específicas, em que há a necessidade de emitir notas fiscais de venda futura, nem sempre aceitas pelos clientes, resultando no cancelamento e nova emissão de nota fiscal, sem se tratar de devolução de produtos.

8. Análise das demonstrações econômico-financeiras | maio/2025

b) Passivo

Notas Explicativas

2.3 – Instituições Financeiras

As obrigações com instituições financeiras referem-se a valores devidos à empresas de securitização, além de empréstimo contratado junto ao Banco Squid. No mês em epígrafe, a rubrica apontou acréscimo de R$ 700,6 mil (20%), encerrando a competência na cifra de R$ 4,2 milhões.

O saldo concentrava-se substancialmente sobre as dívidas junto às securitizadoras DLR Capital e IOSAN que, juntas, representavam 83% do valor global da rubrica (R$ 3,4 milhões), sendo a segunda a principal responsável pelo aumento observado no mês analisado. Adicionalmente, destaca-se que o acréscimo adveio da conversão de duplicatas descontadas (redutora de ativo) em obrigações financeiras (passivo).

2.4 – Contas a Pagar

A rubrica é composta por contas a pagar de curto (R$ 116,1 mil) e longo prazo (R$ 20,8 milhões). No curto prazo, são contabilizados os aluguéis e empréstimo de terceiros, cujo saldo apresentou aumento de R$ 30 mil (26%), em razão de valores devidos por empréstimo realizados no mês em análise. A Administradora Judicial questionou a Recuperanda acerca do empréstimo realizado com o Francisco Mancini, bem como sua relação com a empresa, aguarda-se retorno.

Já no longo prazo, são contabilizados as obrigações a pagar referentes à Recuperação Judicial, as quais registram decréscimo de R$ 66,6 mil devido a recompra de duplicatas descontadas junto às instituições financeiras.

2.5 Obrigações com Pessoal:

A rubrica reúne as obrigações trabalhistas, que podem ser contempladas em item específico deste relatório.

2.6 Obrigações Sociais e Tributárias:

A rubrica reúne as obrigações fiscais, que podem ser contempladas em item específico deste relatório.

8. Análise das demonstrações econômico-financeiras | maio/2025

c) DRE

DRE	ABR/25	MAI/25
RECEITA OPERACIONAL BRUTA	**3.024.475**	**3.088.267**
(-) DEDUÇÕES	(1.055.782)	(2.583.370)
RECEITA LIQUIDA OPERACIONAL	***1.968.693***	***504.897***
CUSTOS	(1.631.142)	(873.238)
LUCRO BRUTO OPERACIONAL	***337.550***	***(368.340)***
MARGEM BRUTA	*17,1%*	*-73,0%*
DESPESAS OPERACIONAIS	**(179.989)**	**(121.362)**
DESPESAS ADMINISTRATIVAS	(115.070)	(93.633)
DESPESAS COM VENDAS	(64.919)	(81.598)
OUTRAS RECEITAS E DESPESAS OPERACIONAIS	-	53.868
RESULTADO OPERACIONAL	***157.561***	***(489.703)***
MARGEM OPERACIONAL	*8,0%*	*-97,0%*
RESULTADO FINANCEIRO	**(177.875)**	**(183.566)**
RECEITAS FINANCEIRAS	-	24
DESPESAS FINANCEIRAS	(177.875)	(183.591)
RESULTADO ANTES DOS IMPOSTOS	***(20.313)***	***(673.269)***
PROVISÃO PARA IR E CSLL	**-**	**-**
RESULTADO LIQUIDO	**(20.313)**	**(673.269)**
MARGEM LÍQUIDA	*-1,0%*	*-133,3%*

Notas Explicativas

3.1 – Receita Bruta

A receita bruta da Recuperanda advém de vendas de produtos a prazo e, na data-base, aduziu acréscimo de R$ 63,7 mil, encerrando a competência no montante de R$ 3,1 milhões.

As deduções sobre as vendas concentram-se, predominantemente, nas devoluções, que correspondem a 90% do saldo (R$ 2,3 milhões). Tais devoluções referem-se aos cancelamentos de vendas futuras que são realizadas para fomentar a operação, de forma que não resultam em prejuízo financeiro, nem em compensações.

3.2 – Custos

A Vector possui custos diretos (R$ 754,4 mil) e indiretos de produção (R$ 118,8 mil). Na competência analisada, os custos registraram retração de R$ 757,9 mil (46%), finalizando o período em tela na cifra de R$ 873,2 mil. A minoração foi reflexo da diminuição no consumo do estoque de matéria prima da empresa. A Recuperanda apresentou margem bruta negativa de 73% após os descontos com os custos operacionais.

8. Análise das demonstrações econômico-financeiras | maio/2025

c) DRE

Notas Explicativas

3.3 – Despesas Operacionais

As despesas operacionais, composta por despesas com vendas (R$ 81,6 mil) e administrativas (R$ 93,6 mil), somaram R$ 121,4 mil ao final do mês em análise, gerando uma margem operacional de -97%. O decréscimo de R$ 4,7 mil na competência foi motivado pela minoração de empenhos com despesas legais e judicias.

3.4 – Resultado Financeiro

As despesas financeiras da Recuperanda são compostas predominantemente por juros passivos, descontos concedidos, despesas bancárias, multas e, principalmente, juros e despesas de financiamento.

A rubrica findou o mês em epígrafe no cômputo de R$ 183,5 mil, expressando aumento de R$ 5,7 mil (3%) em comparação com a competência anterior. A majoração registrada foi reflexo, sobretudo, do crescimento de valores de juros sobre operações de descontos de deságio com instituições financeiras.

3.5 – Resultado Líquido

A Vector registrou prejuízo líquido de R$ 673,3 mil na data-base, gerando uma margem líquida negativa de 133,3%. A piora no resultado foi reflexo da queda da receita líquida da Recuperanda, aliada com o acréscimo das despesas financeiras.

Em uma análise do ano corrente, a empresa acumulou resultado negativo de R$ 711,8 mil.

8. Análise das demonstrações econômico-financeiras | junho/2025

a) Ativo

BALANÇO PATRIMONIAL	N.E.	MAI/25	JUN/25
ATIVO CIRCULANTE		**6.750.326**	**6.187.438**
DISPONIBILIDADES	1.1	136.663	21.161
CLIENTES	1.2	4.762.538	5.644.464
(-)TÍTULOS DESCONTADOS	1.2	(4.762.538)	(5.532.239)
IMPOSTOS A RECUPERAR		2.835.343	2.002.649
ADIANTAMENTOS	1.3	3.040.395	3.103.639
OUTROS CRÉDITOS		250.000	250.000
ESTOQUES	1.4	487.926	692.730
DESPESAS ANTECIPADAS		-	5.035
ATIVO NAO-CIRCULANTE		**2.262.093**	**2.257.101**
DEPÓSITOS JUDICIAIS		147.882	147.882
IMOBILIZADO	1.5	2.114.211	2.109.219
TOTAL DO ATIVO		**9.012.419**	**8.444.539**

Notas Explicativas

1.1 Disponibilidades

As “Disponibilidades” da Vector compreendiam caixa e bancos conta movimento, conforme tabela abaixo:

DISPONIBILIDADES	MAI/25	JUN/25
CAIXA	2.013	840
BANCOS CONTA MOVIMENTO	134.649	20.321
TOTAL	**136.663**	**21.161**

Na competência, a empresa apresentou saldo total de R$ 21,2 mil, sendo 96% em contas bancárias.

O agrupamento registrou decréscimo de 84,5% (R$ 115,5 mil), reflexo principalmente dos pagamentos de obrigações financeiras junto a empresas de securitização, da recompra de títulos descontados e da quitação a fornecedores, conforme razão analítico.

Os valores em contas correntes, que somaram R$ 20,3 mil, foram devidamente ratificados por extratos bancários disponibilizados.

1.2 Clientes e (-)Títulos Descontados

A conta de “Clientes” representa os valores a receber decorrentes das operações de vendas de bens até a data-base, e encerrou o período em tela no cômputo de R$ 5,6 milhões.

No mês, a conta expressou acréscimo de R$ 881,9 mil (18,5%) em relação à competência anterior, indicando que ocorreram vendas à prazo em volume maior aos valores recebidos no mês.

Ressalta-se que R$ 5,5 milhões, do total da rubrica de contas a receber, estava comprometida com títulos descontados, os quais majoraram R$ 769,7 mil no decurso analisado. Dessa forma, considerando as duplicatas adiantadas até junho de 2025, há R$ 112,2 mil em valores líquidos a receber dos clientes.

8. Análise das demonstrações econômico-financeiras | junho/2025

a) Ativo

Notas Explicativas

1.3 – Adiantamentos

A composição do grupo de contas está evidenciada na tabela abaixo:

ADIANTAMENTOS	MAI/25	JUN/25
ADIANTAMENTO CREDORES	1.839.722	1.839.722
ADIANTAMENTO A FORNECEDORES	1.185.785	1.250.136
ADIANTAMENTO DE SALÁRIOS	14.889	13.781
TOTAL	**3.040.395**	**3.103.639**

Ao final do mês em análise, os adiantamentos apontaram aumento de R$ 63,2 mil (2,1%), quando comparado à competência anterior, findando a data-base no cômputo de R$ 3,1 milhões.

O crescimento da rubrica deu-se pela majoração da conta sintética de adiantamentos a fornecedores, devido ao número de mercadorias recebidas ser inferior ao de adiantamentos realizados no mês. Salienta-se que os adiantamentos foram realizados, principalmente, para fornecedores de motores e resistências elétricas. Na competência em tela, não houve novos adiantamentos a credores

1.4 Estoques:

A conta "Estoques" contempla matéria prima e produtos prontos para revenda. No mês em epígrafe, a rubrica registrou o montante de R$ 692,7 mil. A movimentação do período reflete as transações de vendas e aquisições registradas no razão contábil fornecido pela empresa, tendo sido verificado majoração de R$ 204,8 mil (42%) no saldo final.

As principais matérias-primas da Vector são aço e ferro, utilizados para a elaboração dos seus produtos, enquanto os produtos em elaboração refletem mercadorias em processo de finalização, necessitando de acabamentos.

Ressalta-se que o acréscimo dos estoques está em consonância com os aumentos das rubricas de fornecedores e custos da empresa, dos quais os pormenores foram discorridos nas NEs **'2.1 Fornecedores'** e **'3.2 Custos'**.

8. Análise das demonstrações econômico-financeiras | junho/2025

a) Ativo

Notas Explicativas

1.5 – Imobilizado

O grupo "Imobilizado" contempla os ativos tangíveis adquiridos ou construídos pela Companhia, destinados à manutenção das suas atividades operacionais e que possuem vida útil superior a um exercício social.

Na competência, o saldo líquido do imobilizado, já considerando as depreciações acumuladas, totalizava R$ 2,1 milhão. Do total, as contas sintéticas **"Máquinas e Equipamentos"** e **"Matrizes e Moldes"** representava 84% do montante registrado.

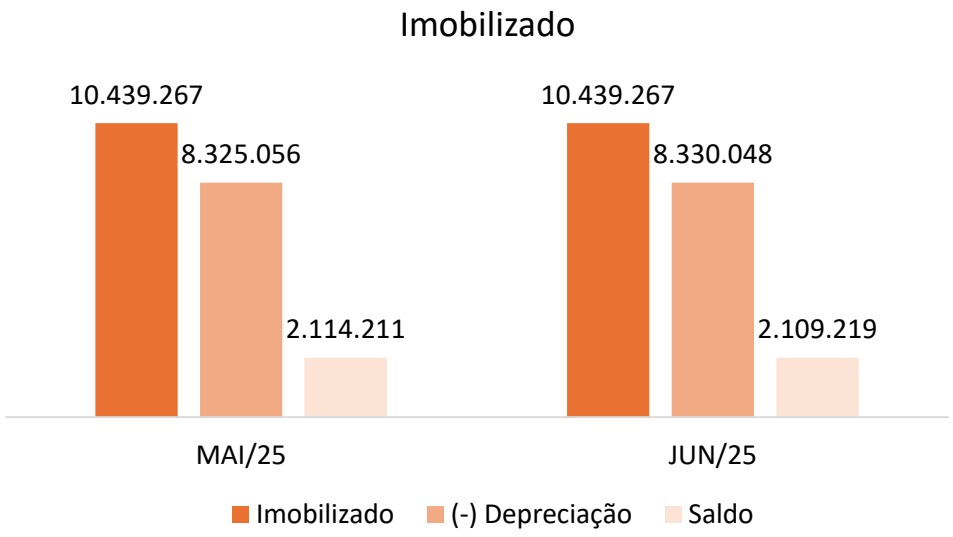

Destaca-se que o valor apresentado corresponde ao saldo original do imobilizado, somado com ajuste de reavaliação realizado. Já o saldo de depreciação corresponde à depreciação acumulada, juntamente com a depreciação reavaliada.

8. Análise das demonstrações econômico-financeiras | junho/2025

b) Passivo

BALANÇO PATRIMONIAL	N.E.	MAI/25	JUN/25
PASSIVO CIRCULANTE		**66.019.378**	**65.401.680**
FORNECEDORES	2.1	1.156.245	1.333.559
ADIANTAMENTO DE CLIENTES	2.2	1.154.828	1.235.250
INSTITUIÇÕES FINANCEIRAS	2.3	4.197.042	3.976.154
CONTAS A PAGAR	2.4	146.098	121.013
OBRIGAÇÕES COM PESSOAL	2.5	478.302	534.229
OBRIGAÇÕES SOCIAIS	2.6	2.900.341	8.119.670
OBRIGAÇÕES FISCAIS	2.6	55.986.522	50.081.805
PASSIVO NAO-CIRCULANTE		**20.956.060**	**20.893.341**
CONTAS A PAGAR	2.4	20.796.138	20.733.418
PARCELAMENTOS IMPOSTOS/TRIBUTOS	2.6	159.923	159.923
PATRIMÔNIO LÍQUIDO		**(77.963.020)**	**(77.850.481)**
CAPITAL SOCIAL		1.600.000	1.600.000
LUCROS/PREJUÍZOS ACUMULADOS		(78.851.241)	(78.851.241)
RESULTADO DO EXERCÍCIO		(711.779)	(599.240)
TOTAL DO PASSIVO		**9.012.419**	**8.444.539**

Notas Explicativas

2.1 – Fornecedores

O grupo “Fornecedores” representa as obrigações da empresa decorrentes da aquisição de bens e serviços, no curso normal de suas operações, cujos pagamentos encontram-se pendentes na data de encerramento do período analisado.

Em comparação com a competência anterior, o valor da conta expressou acréscimo de R$ 177,3 mil, demonstrando que a empresa efetuou pagamentos em monta inferior (R$ 1,4 milhão) as aquisições de bens ou serviços na competência em tela (R$ 1,5 milhão).

Conforme reportado pela Vector, o saldo de R$ 1,3 milhão registrado na data-base, corresponde integralmente a valores extraconcursais.

2.2 – Adiantamento de Clientes

A rubrica é composta por adiantamentos relativos a devoluções e adiantamentos de clientes. No mês, a conta totalizou R$ 1,2 milhão, expressando acréscimo de R$ 80,4 mil (7%) em relação à competência anterior, motivada principalmente pelo aumento nos valores advindos de devoluções.

Os saldos relacionados às devoluções estão associados ao REF (Regime Especial de Fiscalização), o qual permite a regularização de dívidas fiscais por meio de parcelamento ou outras condições específicas, em que há a necessidade de emitir notas fiscais de venda futura, nem sempre aceitas pelos clientes, resultando no cancelamento e nova emissão de nota fiscal, sem se tratar de devolução de produtos.

8. Análise das demonstrações econômico-financeiras | junho/2025
b) Passivo

Notas Explicativas

2.3 – Instituições Financeiras

As obrigações com instituições financeiras referem-se a valores devidos à empresas de securitização, além de empréstimo contratado junto ao Banco Squid. No mês em epígrafe, a rubrica apontou minoração de R$ 220,9 mil (5,3%), encerrando a competência na cifra de R$ 4 milhões.

O saldo concentrava-se substancialmente sobre as dívidas junto às securitizadoras DLR Capital e IOSAN que, juntas, representavam 83,2% do valor global da rubrica (R$ 3,3 milhões), sendo a segunda a principal responsável pelo aumento observado no mês analisado. Adicionalmente, destaca-se que a retração adveio do desconto de títulos cedidos à empresas securitizadoras.

2.4 – Contas a Pagar

A rubrica é composta por contas a pagar de curto (R$ 121 mil) e longo prazo (R$ 20,7 milhões). No curto prazo, são contabilizados os aluguéis e empréstimo de terceiros, cujo saldo apresentou retração de R$ 25,1 mil (17,2%), devido a quitação de empréstimo pela Recuperanda. Ao ser questionada, a Vector informou que realizou empréstimo com representante da empresa para conseguir aumentar a produção dos produtos, visando o aumento nas vendas nos meses subsequentes.

Já no longo prazo, são contabilizadas as obrigações a pagar referentes à Recuperação Judicial, as quais registraram decréscimo de R$ 62,7 mil em função da recompra de duplicatas descontadas junto às instituições financeiras. A Recuperanda informou que os pagamentos decorrem de operações previstas no Plano, nas quais os credores têm direito a 7% sobre os valores das transações.

2.5 Obrigações com Pessoal:

As obrigações com pessoal apontaram crescimento de R$ 55,9 mil (11,7%), encerrando o mês no montante de R$ 534,2 mil. O acréscimo registrado foi motivado, majoritariamente, pelo aumento de provisões de férias e de 13° salário e os encargos incidentes sobre as provisões.

8. Análise das demonstrações econômico-financeiras | junho/2025

b) Passivo

Notas Explicativas

2.6 Obrigações Previdenciárias e Tributárias:

A Vector apresentou R$ 58,4 milhões em seu passivo tributário na data-base, registrando decréscimo de R$ 685,3 mil (1,2%) em relação à competência anterior.

No que se refere aos encargos previdenciários, verificou-se acréscimo de R$ 5,2 milhões (180%), conforme demonstrado na tabela a seguir.

OBRIGAÇÕES SOCIAIS	MAI/25	JUN/25
FGTS A RECOLHER	89.037	101.732
INSS A RECOLHER	1.596.787	1.082.619
COFINS A RECOLHER	408.749	408.833
MENSALIDADE SINDICAL A RECOLHER	23.389	24.699
INSS A RECOLHER-RJ	-	5.723.278
FGTS A RECOLHER-RJ	782.380	778.510
TOTAL	**2.900.341**	**8.119.670**

A majoração foi reflexo da transferência de impostos federais previdenciários para a conta sintética de INSS a Recolher-RJ, cujos pormenores foram questionados a Recuperanda. Aguarda-se.

Ressalta-se, adicionalmente, minoração de R$ 514,2 mil (32,2%) no saldo de INSS a Recolher da empresa, devido à compensação de valores com utilização de IPI a Compensar, ratificado via razão contábil.

As obrigações tributárias estão evidenciadas no quadro abaixo:

OBRIGAÇÕES FISCAIS	MAI/25	JUN/25
IRF A RECOLHER	13.774	14.448
ICMS A RECOLHER	-	83
IPI A RECOLHER	20.377	21.392
ISSQN RETIDO LEI 9999/0	3.547	3.547
PIS A RECOLHER	87.643	87.661
CSLL, CODINS E PIS RETIDOS	48.896	50.155
ICMS SUBSTITUIÇÃO TRIBUTÁRIA	3.066	3.314
INSS RETIDO	3.810	3.893
IRRF SOBRE A FOLHA	176.801	182.755
IRRF SOBRE COMISSÕES	277	277
ICMS A RECOLHER-RJ	3.011.425	3.011.425
IMPOSTOS FEDERAIS PREVIDENCIÁRIOS	7.048.515	1.134.464
IMPOSTOS FEDERAIS NÃO PREVIDENCIÁRIOS	45.568.390	45.568.390
TOTAL	**55.986.522**	**50.081.805**

Frisa-se que a Recuperanda realiza a compensação dos tributos correntes, tendo estas sido ratificadas integralmente por controle interno e, parcialmente, via PERD/COMPS enviados pela empresa.

8. Análise das demonstrações econômico-financeiras | junho/2025

c) DRE

DRE	N.E	MAI/25	JUN/25
RECEITA OPERACIONAL BRUTA	3.1	**3.088.267**	**4.249.082**
(-) DEDUÇÕES		(2.583.370)	(2.231.393)
RECEITA LIQUIDA OPERACIONAL		***504.897***	***2.017.689***
CUSTOS	3.2	(873.238)	(1.173.266)
LUCRO BRUTO OPERACIONAL		***(368.340)***	***844.424***
MARGEM BRUTA		*-73,0%*	*41,9%*
DESPESAS OPERACIONAIS	3.3	**(121.362)**	**(263.437)**
DESPESAS ADMINISTRATIVAS		(93.633)	(225.420)
DESPESAS COM VENDAS		(81.598)	(80.802)
DESPESAS TRIBUTARIAS		-	(9.601)
OUTRAS RECEITAS E DESPESAS OPERACIONAIS		53.868	52.388
RESULTADO OPERACIONAL		***(489.703)***	***580.987***
MARGEM OPERACIONAL		*-97,0%*	*28,8%*
RESULTADO FINANCEIRO	3.4	**(183.566)**	**(468.449)**
RECEITAS FINANCEIRAS		24	0
DESPESAS FINANCEIRAS		(183.591)	(468.449)
RESULTADO ANTES DOS IMPOSTOS		***(673.269)***	***112.539***
PROVISÃO PARA IR E CSLL		**-**	**-**
RESULTADO LIQUIDO	3.5	**(673.269)**	**112.539**
MARGEM LÍQUIDA		*-133,3%*	*5,6%*

Notas Explicativas

3.1 – Receita Bruta

A receita bruta da Recuperanda advém de vendas de produtos a prazo e, na data-base, aduziu acréscimo de R$ 1,2 milhão (37,6%), encerrando a competência no montante de R$ 4,2 milhões.

As deduções sobre as vendas concentram-se, predominantemente, nas devoluções, que correspondem a 88,2% do saldo (R$ 2 milhões). Tais devoluções referem-se aos cancelamentos de vendas futuras, as quais são realizadas para fomentar a operação, de forma que não resultam em prejuízo financeiro, nem em compensações.

3.2 – Custos

A Vector possui custos diretos (R$ 1 milhão) e indiretos de produção (R$ 144,5 mil). Na competência analisada, os custos registraram majoração de R$ 300 mil (34,4%), finalizando o período em tela na cifra de R$ 1,2 milhão. A majoração foi reflexo do aumento no consumo do estoque de matéria prima da empresa. A Recuperanda apresentou margem bruta positiva de 41,9% após os descontos com os custos operacionais.

3.3 – Despesas Operacionais

As despesas operacionais, composta por despesas com vendas (R$ 80,8 mil) e administrativas (R$ 225,4 mil), somaram R$ 263,4 mil ao final do mês em análise, gerando uma margem operacional de 28,8%. O acréscimo de R$ 142,1 mil (117,1%) na competência foi motivado por pagamentos de despesas legais e jurídicas.

8. Análise das demonstrações econômico-financeiras | junho/2025

c) DRE

Notas Explicativas

3.4 – Resultado Financeiro

As despesas financeiras da Recuperanda são compostas predominantemente por juros passivos, descontos concedidos, despesas bancárias, multas e, principalmente, juros e despesas de financiamento.

A rubrica findou o mês em epígrafe no cômputo de R$ 468,4 mil, expressando aumento de R$ 294,9 mil (117,1%) em comparação com a competência anterior. A majoração registrada foi reflexo, sobretudo, do crescimento de valores de multas e juros incidentes sobre o IPI a Recuperar.

3.5 – Resultado Líquido

A Vector registrou lucro líquido de R$ 112,5 mil na data-base, gerando uma margem líquida positiva de 5,6%. A melhora no resultado foi reflexo da majoração da receita líquida da Recuperanda.

Em uma análise do ano corrente, a empresa acumulou resultado negativo de R$ 599,2 mil.

8. Análise das demonstrações econômico-financeiras | maio e junho/2025

Indicadores



Liquidez Corrente

O índice de Liquidez Corrente mede a capacidade da empresa de pagar suas dívidas de curto prazo com os recursos disponíveis no mesmo período. É obtido dividindo o Ativo Circulante pelo Passivo Circulante. Valores iguais ou acima de 100% indicam que a empresa consegue quitar todas as obrigações de curto prazo; abaixo disso, há necessidade de atenção.

No período, o índice caiu de 10,2% para 9,5%, indicando piora na situação da liquidez corrente da Portonovo.

Liquidez Seca

O índice de Liquidez Seca mostra a capacidade da entidade de pagar suas dívidas de curto prazo sem contar com a venda dos estoques. É calculado dividindo o Ativo Circulante, já excluídos os estoques, pelo Passivo Circulante.

No período, o indicador decaiu de 9,5% para 8,4%, queda expressiva, mostrando que a empresa consegue cobrir apenas cerca de 8% de suas obrigações imediatas sem depender dos estoques.

Liquidez Geral

O índice de Liquidez Geral mede a capacidade da empresa de pagar todas as dívidas, de curto e longo prazos, com os ativos que serão realizados nesses mesmos períodos. É calculado dividindo a soma do Ativo Circulante e do Realizável a Longo Prazo pela soma do Passivo Circulante e do Exigível a Longo Prazo, oferecendo uma visão mais ampla da saúde financeira. No período, o indicador piorou em 0,6%, encerrando a data-base com 9,8%.

8. Análise das demonstrações econômico-financeiras
d) Indicadores

Endividamento Geral

O índice de Endividamento Geral mostra o quanto a Recuperanda depende de recursos de terceiros, calculado pela razão entre o passivo total (circulante e não circulante) e o ativo total.

Na data-base analisada, o índice teve uma leve baixa, passando de 965,1% para 1.021,9%, indicando aumento no endividamento. Em ambos os períodos, o valor das dívidas ultrapassa o total dos ativos da Portonovo.