SCZ Scalzilli administração judicial

Relatório Mensal de Atividades

(RMA)

Processo n. 5014104-85.2021.8.21.0010/RS

Vara Regional Empresarial da Comarca de Caxias do Sul/RS

Vector Indústria de Produtos Metalúrgicos Ltda.

Abril/2026

Sumário

1. Considerações preliminares — 3
2. Estágio processual — 4
3. Informações da Recuperanda — 5
4. Passivo Concursal — 6
5. Faturamento — 8
6. Quadro de colaboradores — 9
7. Análise das demonstrações econômico-financeiras — 10

1. Considerações preliminares

O presente relatório (RMA) reúne de forma sintética as informações operacionais, financeiras, econômicas e processuais da Recuperação Judicial da Vector Indústria de Produtos Metalúrgicos Ltda.

A apresentação deste relatório é uma das atribuições previstas no art. 22 da Lei 11.101/2005 do administrador judicial, e tem como objetivo garantir ao juízo, ao Ministério Público, aos credores e a quaisquer interessados informações relevantes a respeito das atividades da Recuperanda, assim como da execução do Plano de Recuperação Judicial.

Os resultados constantes no presente relatório se baseiam no processo de recuperação judicial e em informações contábeis, financeiras e operacionais fornecidas pela Recuperanda à Administração Judicial, as quais são disponibilizadas juntamente com este relatório e podem ser acessadas nos autos do incidente autuado para tanto e no site **https://scalzilliaj.com.br**.

As informações contábil-financeiras utilizadas na elaboração deste relatório, referentes à competência de fevereiro de 2026, foram encaminhadas diretamente pela Recuperanda à Administração Judicial e apresentam apenas uma assinatura, sem identificação formal da qualificação profissional como administradora ou contadora. As informações de natureza jurídica consideradas neste relatório correspondem ao mês de abril de 2026.

As informações às quais a Administração Judicial teve acesso e que foram utilizadas para elaboração deste relatório não foram alvo de auditoria e não serão aproveitadas para qualquer outro fim. A responsabilidade técnica pelas demonstrações contábeis é dos profissionais que as subscrevem, presumindo-se sua integridade formal e material.

2. Estágio processual

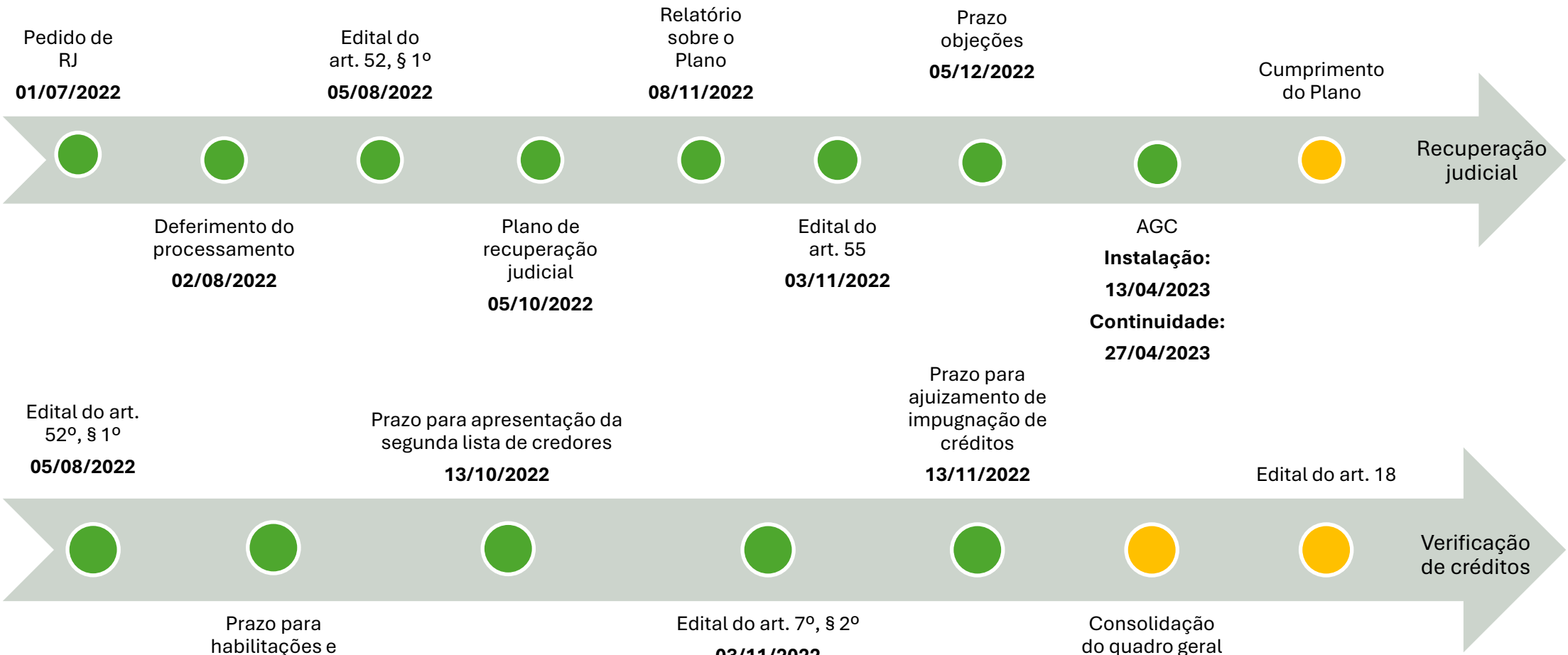

3. Informações da Recuperanda

Razão Social
Vector Indústria de Produtos Metalúrgicos Ltda. em RJ

CNPJ
03.018.339/0001-03

Endereço
Rua Vico Costa, nº 114, Sala 01, Bairro Desvio Rizzo, Caxias do Sul, RS, Brasil. CEP: 95112-095.

Objeto Social
Fabricação de outros aparelhos eletrodomésticos não especificados anteriormente, peças e acessórios, como churrasqueiras e grelhas.

Eliane Luisa Stocker

Sócia administradora
100%

↓

Vector Indústria de Produtos Metalúrgicos Ltda.

Capital Social: R$ 1.600.000,00

4. Passivo Concursal

Art. 7º, §2º

O passivo concursal após a etapa de verificação de créditos pela Administração Judicial soma R$ 41.223.292,67, distribuídos em 209 credores da Classe I, 3 credor da Classe II, 240 credores da Classe III e 256 da Classe IV. Abaixo se visualiza a composição dos valores por classe:

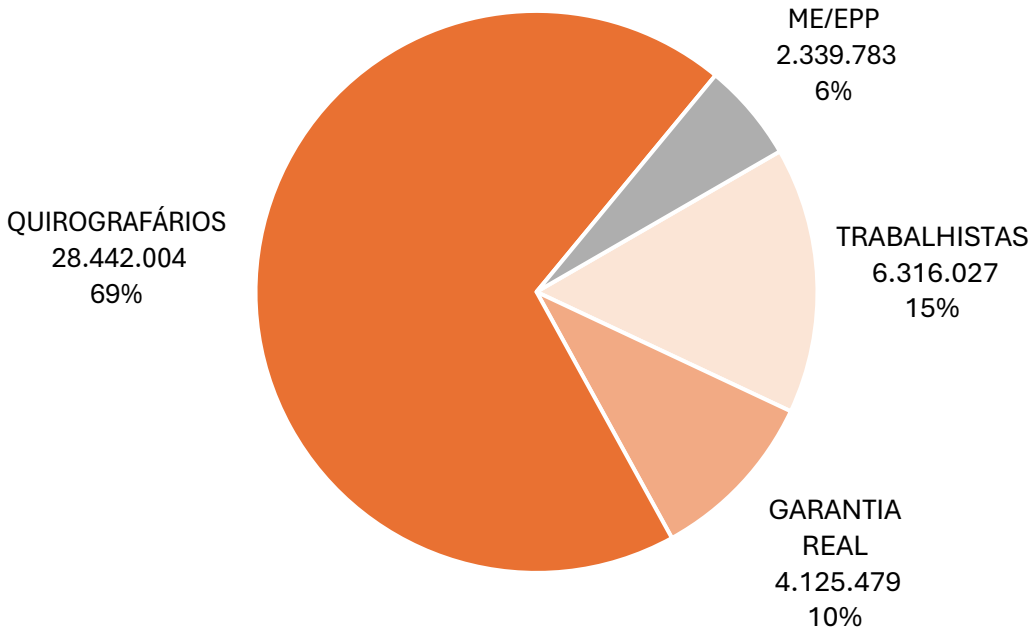

Os 10 maiores credores representam 43% do crédito (R$ 17,7 milhões), e podem ser verificados no quadro abaixo:

CLASSE	CREDOR	VALOR (R$)
QUIROGRAFÁRIOS	VALOREM SOLUÇÕES FINANCEIRAS S.A.	2.727.260
QUIROGRAFÁRIOS	ITAU UNIBANCO S.A.	2.433.378
GARANTIA REAL	BANCO DO BRASIL S A CAXIAS DO SUL - RS	2.009.661
QUIROGRAFÁRIOS	EVOQUE SECURITIZADORA S.A.	2.006.117
TRABALHISTAS	UNIÃO - FAZENDA NACIONAL	1.747.176
QUIROGRAFÁRIOS	DLR CAPITAL SECURITIZADORA S.A	1.647.642
QUIROGRAFÁRIOS	GUARDIAN CAPITAL SECURITIZADORA S/A.	1.588.129
QUIROGRAFÁRIOS	GMS SECURITIZADORA S.A	1.241.660
QUIROGRAFÁRIOS	DLR CAPITAL FUNDOS DE INVESTIMENTOS	1.170.053
QUIROGRAFÁRIOS	CAPITAL FUNDO DE INVESTIMENTO	1.169.956

4. Passivo Concursal

Atual

O passivo concursal atual da Recuperanda soma R$ 41.605.533,45, distribuídos em 212 credores da Classe I, 3 credores da Classe II, 242 credores da Classe III e 256 da Classe IV. Abaixo se visualiza a composição dos valores por classe:

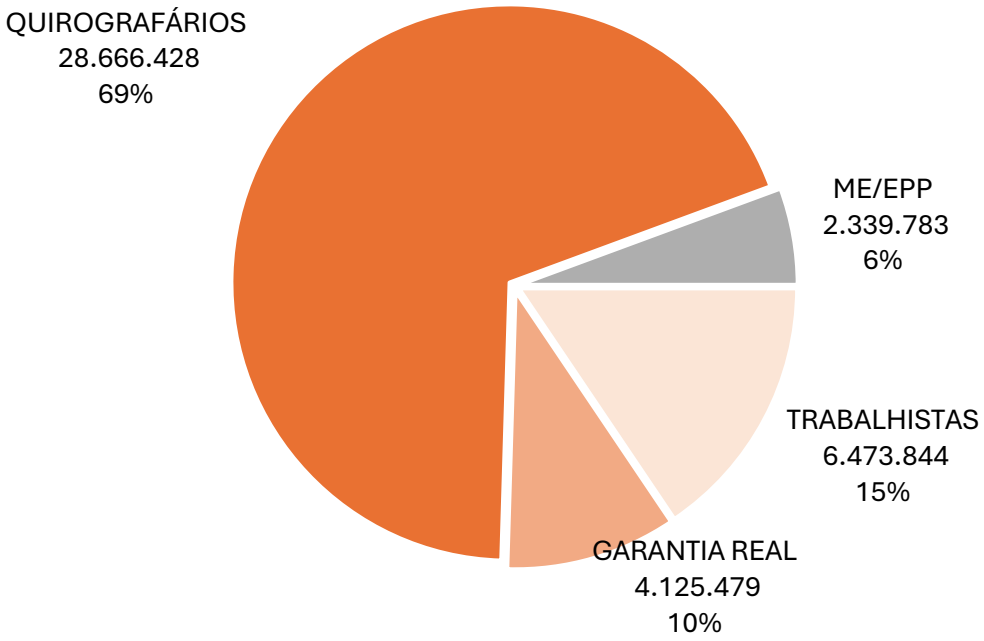

Os 10 maiores credores representam 42,6% do crédito (R$ 17,7 milhões), e podem ser verificados no quadro abaixo:

CLASSE	CREDOR	VALOR (R$)
QUIROGRAFÁRIOS	VALOREM SOLUÇÕES FINANCEIRAS S.A.	2.727.260
QUIROGRAFÁRIOS	ITAU UNIBANCO S.A.	2.433.378
GARANTIA REAL	BANCO DO BRASIL S A CAXIAS DO SUL - RS	2.009.661
QUIROGRAFÁRIOS	EVOQUE SECURITIZADORA S.A.	2.006.117
TRABALHISTAS	UNIÃO - FAZENDA NACIONAL	1.747.176
QUIROGRAFÁRIOS	DLR CAPITAL SECURITIZADORA S.A	1.647.642
QUIROGRAFÁRIOS	GUARDIAN CAPITAL SECURITIZADORA S/A.	1.588.129
QUIROGRAFÁRIOS	GMS SECURITIZADORA S.A	1.241.660
QUIROGRAFÁRIOS	DLR CAPITAL FUNDOS DE INVESTIMENTOS	1.170.053
QUIROGRAFÁRIOS	CAPITAL FUNDO DE INVESTIMENTO	1.169.956

5. Faturamento

A receita bruta da Recuperanda apresentou crescimento de 2,4% em relação ao mês anterior, encerrando a competência analisada no montante de R$ 2,8 milhões.

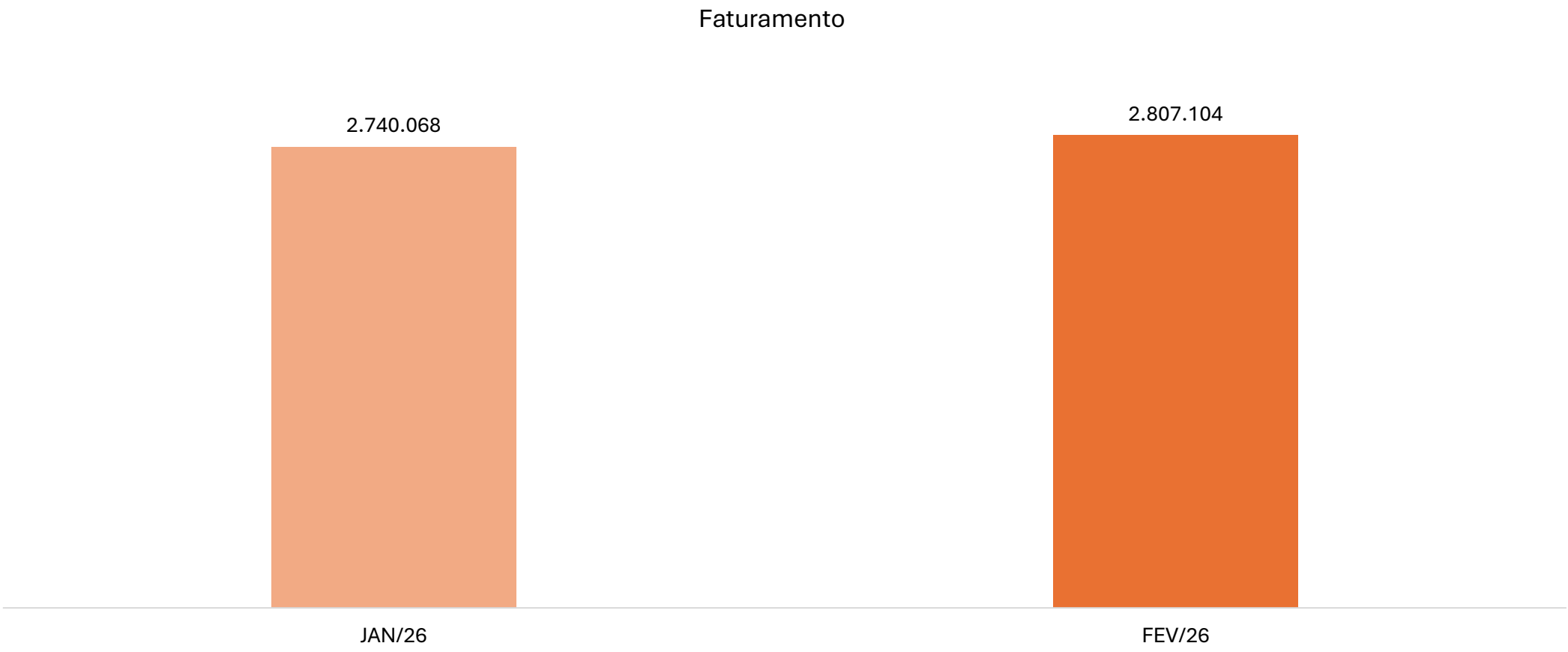

6. Quadro de colaboradores

A Vector encerrou a competência com 44 colaboradores ativos em seu quadro funcional. No período analisado, foi registrada 1 admissão e 1 demissão.

A folha de pagamento totalizou R$ 161,5 mil em proventos e R$ 25,8 mil em encargos. A Empresa conta com 1 diretor, para o qual foi efetuado pagamento de R$ 1,6 mil a título de pró-labore.

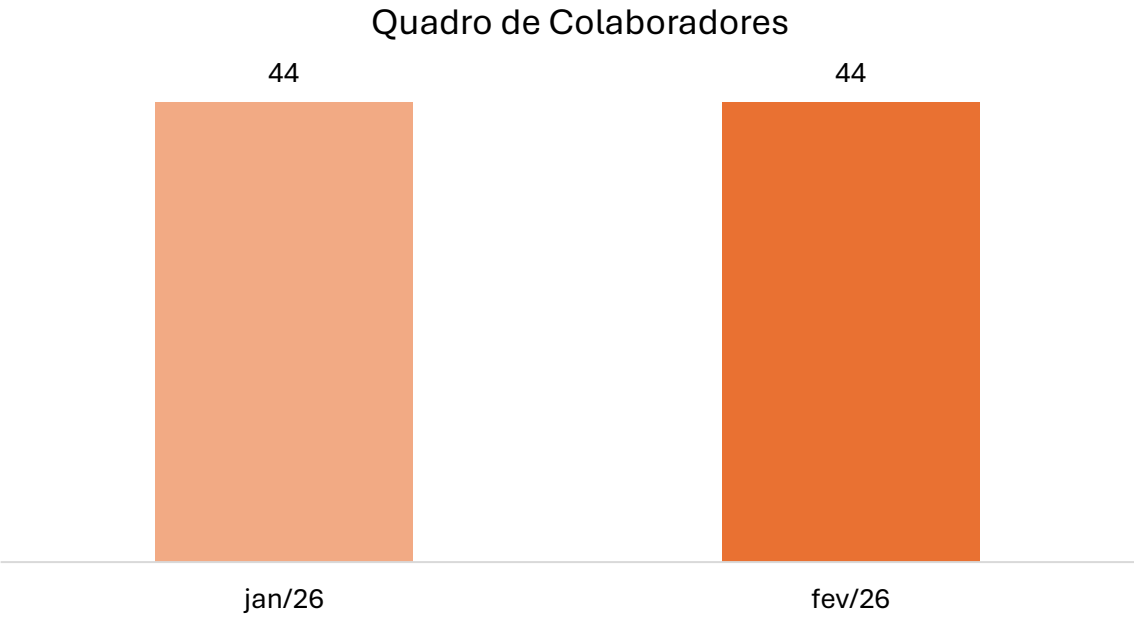

Embora tenha sido mantido o quantitativo total de colaboradores, o quadro funcional apresentou alterações na composição ao longo do período, conforme ilustrado no gráfico ao lado. Ressalta-se que, além dos 44 empregados ativos, a Recuperanda mantinha 3 colaboradores afastados de suas funções.

7. Análise das demonstrações econômico-financeiras

a) Ativo

BALANÇO PATRIMONIAL	JAN/26	FEV/26
ATIVO CIRCULANTE	**7.561.728**	**7.854.667**
DISPONIBILIDADES	8.833	49.663
CLIENTES	2.118.071	2.508.738
IMPOSTOS A RECUPERAR	1.381.035	1.393.426
ADIANTAMENTOS	3.254.192	3.168.205
OUTROS CRÉDITOS	260.000	260.000
ESTOQUES	537.765	473.262
DESPESAS ANTECIPADAS	1.831	1.373
ATIVO NAO-CIRCULANTE	**2.230.997**	**2.228.321**
REALIZÁVEL A LONGO PRAZO	147.882	147.882
IMOBILIZADO	2.083.116	2.080.439
TOTAL DO ATIVO	**9.792.726**	**10.082.988**

Notas Explicativas

1.1 – Disponibilidades

As "Disponibilidades" da Vector eram compostas exclusivamente pelas rubricas "Caixa" e "Bancos Conta Movimento". Na competência analisada, a Recuperanda apresentou saldo total de R$ 49,7 mil, representando crescimento de R$ 40,8 mil em relação ao período anterior.

O aumento decorreu, principalmente, da conta "Bancos Conta Movimento", com destaque para a variação positiva registrada no banco BMP, no montante de R$ 29,8 mil. Foi encaminhado o extrato bancário da referida instituição, o que permitiu a validação do saldo registrado no balancete.

1.2 – Clientes

O grupo "Clientes" representa os valores a receber decorrentes das operações de vendas realizadas até a data-base das demonstrações contábeis. Ao final do período, o saldo líquido do agrupamento totalizava R$ 2,5 milhões.

No mês, observou-se um incremento de R$ 390,7 mil no saldo, indicando que o volume de vendas a prazo superou os recebimentos ocorridos na competência. A rubrica "Clientes", em sua posição bruta, somava R$ 9,6 milhões, apresentando acréscimo de R$ 750,8 mil em relação ao período anterior.

Em contrapartida, a conta "Títulos Descontados" totalizava R$ 7 milhões, evidenciando que 73,7% dos valores a receber estavam comprometidos com operações de antecipação de recebíveis ao final da competência analisada.

CLIENTES	JAN/26	FEV/26
CLIENTES	8.803.989	9.554.780
(-)TÍTULOS DESCONTADOS	(6.685.918)	(7.046.042)
TOTAL	**2.118.071**	**2.508.738**

7. Análise das demonstrações econômico-financeiras

a) Ativo

Notas Explicativas

1.3 – Impostos a Recuperar

O grupo "Impostos a Recuperar" representa os valores registrados pela Empresa relativos a créditos tributários oriundos de tributos recuperáveis junto à Receita Federal, Estados e Municípios, passíveis de compensação ou restituição futura, conforme a legislação vigente.

Na competência analisada, o agrupamento apresentou crescimento de 0,9%, totalizando R$ 1,4 milhão.

As variações ocorreram nas rubricas "IPI a Recuperar", com acréscimo de R$ 60,9 mil, e em "ICMS a Recuperar", que apresentou decréscimo de R$ 48,6 mil.

IMPOSTOS A RECUPERAR	JAN/26	FEV/26
ICMS A RECUPERAR	94.037	45.480
IPI A RECUPERAR	1.286.999	1.347.947
TOTAL	**1.381.035**	**1.393.426**

1.4 – Adiantamentos

O agrupamento "Adiantamentos" apresentou decréscimo de R$ 86 mil em relação ao mês anterior, totalizando R$ 3,2 milhões no período.

A variação decorreu, principalmente, da diminuição na rubrica "Adiantamentos a Fornecedores", no montante de R$ 92,3 mil.

1.5 – Estoques

A rubrica "Estoques" compreende matérias-primas, produtos em elaboração e produtos acabados. Na competência, o saldo totalizou R$ 473,3 mil.

No período, observou-se redução de R$ 64,5 mil, decorrente, principalmente, da diminuição nas contas "Matéria-Prima" (R$ 100,6 mil) e "Produtos em Elaboração" (R$ 4,8 mil).

As matérias-primas são compostas, majoritariamente, por aço e ferro. Os produtos em elaboração referem-se a itens em processo produtivo, ainda não finalizados.

7. Análise das demonstrações econômico-financeiras

a) Ativo

Notas Explicativas

1.6 – Imobilizado

O grupo “Imobilizado” compreende os ativos tangíveis destinados à manutenção das atividades operacionais, com vida útil superior a um exercício social. Na competência, o saldo líquido, já deduzidas as depreciações acumuladas, totalizou R$ 2,1 milhões.

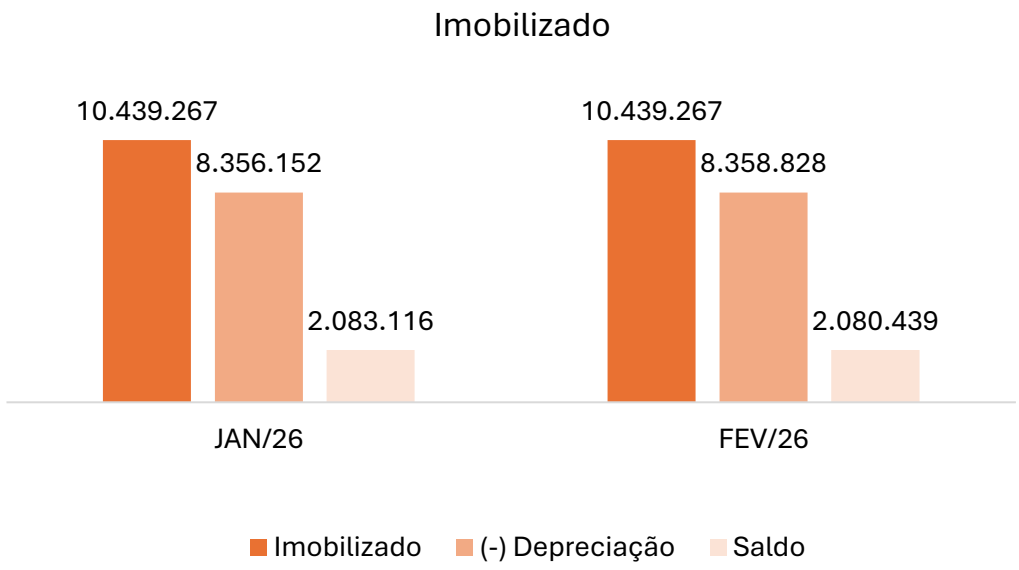

Do montante, a conta “Máquinas e Equipamentos” representava 42,3%. No período, a única movimentação observada refere-se ao reconhecimento das depreciações mensais.

7. Análise das demonstrações econômico-financeiras

b) Passivo

BALANÇO PATRIMONIAL	JAN/26	FEV/26
PASSIVO CIRCULANTE	**66.846.595**	**67.202.012**
FORNECEDORES	1.432.694	1.529.159
ADIANTAMENTO DE CLIENTES	2.367.086	2.504.820
INSTITUIÇÕES FINANCEIRAS	4.259.113	4.217.613
CONTAS A PAGAR	178.098	175.612
OBRIGAÇÕES COM PESSOAL	346.467	418.947
OBRIGAÇÕES SOCIAIS	8.496.534	8.607.388
OBRIGAÇÕES FISCAIS	49.756.089	49.737.959
PARCELAMENTOS IMPOSTOS	10.514	10.514
PASSIVO NAO-CIRCULANTE	**20.311.304**	**20.272.598**
CONTAS A PAGAR	20.298.482	20.260.641
PARCELAMENTOS IMPOSTOS/TRIBUTOS	12.822	11.957
PATRIMÔNIO LÍQUIDO	**(77.365.173)**	**(77.391.621)**
CAPITAL SOCIAL	1.600.000	1.600.000
LUCROS/PREJUÍZOS ACUMULADOS	(78.958.303)	(78.958.303)
RESULTADO DO EXERCÍCIO	(6.870)	(33.318)
TOTAL DO PASSIVO	**9.792.726**	**10.082.988**

Notas Explicativas

2.1 – Fornecedores

O grupo “Fornecedores” representa as obrigações decorrentes da aquisição de bens e serviços no curso normal das operações, cujos pagamentos permaneciam pendentes na data-base das demonstrações contábeis.

Na comparação com a competência anterior, verificou-se acréscimo de R$ 96,5 mil, evidenciando que o volume de aquisições no período superou os pagamentos e compensações realizados.

2.2 – Adiantamento de Clientes

A rubrica “Adiantamento de Clientes” é composta por valores recebidos antecipadamente, relacionados a devoluções e a pedidos ainda não faturados de forma definitiva. Na competência analisada, o saldo totalizou R$ 2,5 milhões, representando incremento de R$ 137,7 mil em relação ao período anterior.

Conforme esclarecido, em razão de exigências operacionais do fundo financiador que estrutura parte das operações da Empresa, as notas fiscais são emitidas de forma antecipada para viabilizar a liberação de recursos financeiros. Contudo, os principais clientes não aceitam a emissão de notas fiscais para venda futura, o que implica o cancelamento dos documentos previamente emitidos e sua posterior reemissão no momento do efetivo embarque das mercadorias.

Tal procedimento resulta no registro temporário de valores na rubrica “Adiantamento de Clientes por Devoluções”, que, ao final da competência, totalizou R$ 1,4 milhão.

7. Análise das demonstrações econômico-financeiras

b) Passivo

Notas Explicativas

2.3 – Instituições Financeiras

As obrigações com "Instituições Financeiras" compreendem valores devidos a empresas de securitização e a instituições com as quais a Recuperanda mantém contratos de empréstimos e operações de crédito.

Na competência analisada, o agrupamento apresentou decréscimo de R$ 41,5 mil, encerrando o período com saldo de R$ 4,2 milhões. A variação reflete amortizações ou liquidações parciais ocorridas no período, mantendo-se, contudo, elevado o nível de endividamento financeiro.

O montante permanecia concentrado nas dívidas junto às securitizadoras IOSAN e FX Negócios e Serviços, que, em conjunto, representavam 62,2% do total do agrupamento.

2.4 – Obrigações com Pessoal

As "Obrigações com Pessoal" compreendem valores devidos em decorrência das relações de trabalho, incluindo salários, provisões e encargos sobre a folha de pagamento.

No período analisado, o agrupamento apresentou elevação de R$ 72,5 mil, encerrando o mês com saldo de R$ 418,9 mil. A variação foi impulsionada, principalmente, pelos acréscimos nas rubricas "Ordenados e Salários a Pagar", no montante de R$ 37,5 mil, "Provisão de Férias", em R$ 12,9 mil, e "Provisão de 13º Salário", em R$ 12,5 mil.

Ao final da competência, o grupo apresentava a composição demonstrada na tabela correspondente.

OBRIGAÇÕES COM PESSOAL	JAN/26	FEV/26
PROVISAO 13 SALARIO	12.760	25.254
ORDENADOS E SALARIOS A PAGAR	79.354	116.899
PROVISAO DE FERIAS	147.107	159.975
RESCISOES A PAGAR	49.417	49.417
PRO-LABORE A PAGAR	1.443	1.443
ESTIMATIVA INSS S/ RECIBO DE FÉRIAS	-	202
FGTS S/PROVISÃO DE 13 SALÁRIO	1.016	1.720
INSS S/PROVISÃO DE 13 SALÁRIO	3.483	6.894
FGTS S/PROVISÃO DE FÉRIAS	11.727	12.749
INSS S/PROVISÃO DE FÉRIAS	40.160	43.673
TOTAL	**346.467**	**418.947**

7. Análise das demonstrações econômico-financeiras
b) Passivo

Notas Explicativas

2.5 – Obrigações Sociais

O grupo "Obrigações Sociais" abrange encargos trabalhistas e previdenciários da Empresa, relacionados a benefícios legais, tributos incidentes sobre a folha de pagamento e demais obrigações sociais.

Na competência analisada, o saldo contábil totalizava R$ 8,6 milhões, composto majoritariamente pela rubrica "INSS a Recolher", no montante de R$ 7,2 milhões, equivalente a 83,6% do total do agrupamento.

OBRIGAÇÕES SOCIAIS	JAN/26	FEV/26
FGTS A RECOLHER	853.291	840.495
INSS A RECOLHER	7.139.056	7.193.450
COFINS A RECOLHER	470.088	537.962
MENSALIDADE SINDICAL A RECOLHER	34.100	35.481
TOTAL	**8.496.534**	**8.607.388**

No período, o grupo registrou acréscimo de R$ 110,9 mil, concentrado principalmente, nas contas "COFINS a Recolher", no valor de R$ 67,9 mil, e "INSS a Recolher", com elevação de R$ 54,4 mil.

2.6 – Patrimônio Líquido

O Patrimônio Líquido representa a parcela residual dos ativos após a dedução de todas as obrigações, evidenciando os recursos próprios da Recuperanda.

Na competência analisada, o agrupamento apresentava saldo negativo de R$ 77,4 milhões, caracterizando situação de patrimônio líquido a descoberto.

Tal cenário decorre, principalmente, do saldo de prejuízos acumulados, que totalizavam R$ 79 milhões, montante superior ao "Capital Social", fixado em R$ 1,6 milhão.

O prejuízo acumulado do exercício totalizou R$ 33,3 mil.

7. Análise das demonstrações econômico-financeiras

c) DRE

DRE	JAN/26	FEV/26
RECEITA OPERACIONAL BRUTA	**2.740.068**	**2.807.104**
(-) DEDUÇÕES	(949.016)	(839.289)
RECEITA LIQUIDA OPERACIONAL	***1.791.052***	***1.967.814***
CUSTOS	(1.591.436)	(1.697.830)
RESULTADO BRUTO OPERACIONAL	***199.616***	***269.984***
MARGEM BRUTA	*11,1%*	*13,7%*
DESPESAS OPERACIONAIS	**(103.506)**	**(190.771)**
DESPESAS ADMINISTRATIVAS	(75.276)	(146.271)
DESPESAS COM VENDAS	(33.498)	(42.456)
DESPESAS TRIBUTARIAS	-	(2.044)
OUTRAS RECEITAS E DESPESAS OPERACIONAIS	5.268	-
RESULTADO OPERACIONAL	***96.110***	***79.213***
MARGEM OPERACIONAL	*5,4%*	*4,0%*
RESULTADO FINANCEIRO	**(102.980)**	**(105.661)**
RECEITAS FINANCEIRAS	985	4.335
DESPESAS FINANCEIRAS	(103.965)	(109.997)
RESULTADO ANTES DOS IMPOSTOS	***(6.870)***	***(26.448)***
RESULTADO LÍQUIDO	**(6.870)**	**(26.448)**
MARGEM LÍQUIDA	*-0,4%*	*-1,3%*

Notas Explicativas

Na competência analisada, a Recuperanda registrou receita operacional bruta de R$ 2,8 milhões, representando crescimento de R$ 67 mil em relação ao período anterior. As deduções da receita bruta totalizaram R$ 839,3 mil, resultando em receita líquida de R$ 2 milhões, com evolução de R$ 176,8 mil referente ao mês anterior.

Os custos somaram R$ 1,7 milhão, com elevação de R$ 106,4 mil em comparação à competência precedente. Ainda assim, o lucro bruto apresentou incremento de R$ 70,4 mil, refletindo melhora na margem bruta, que passou de 11,1% para 13,7%.

As despesas operacionais, por sua vez, registraram aumento de R$ 87,3 mil. Em razão da combinação entre o avanço da receita, o crescimento dos custos e a elevação das despesas, o resultado operacional atingiu R$ 79,2 mil, representando piora de R$ 16,9 mil. Por consequência, a margem operacional apresentou leve retração, passando de 5,4% para 4%.

No resultado financeiro, verificou-se aumento de R$ 2,7 mil, totalizando despesa líquida de R$ 105,7 mil, com destaque para a rubrica “Juros e Despesas de Financiamento”, no montante de R$ 86,9 mil.

Diante desse cenário, o resultado líquido apresentou piora em relação ao período anterior, passando de prejuízo de R$ 6,9 mil para prejuízo de R$ 26,4 mil. A margem líquida encerrou o período em -1,3%, ante -0,4% anteriormente.

7. Análise das demonstrações econômico-financeiras

d) Indicadores

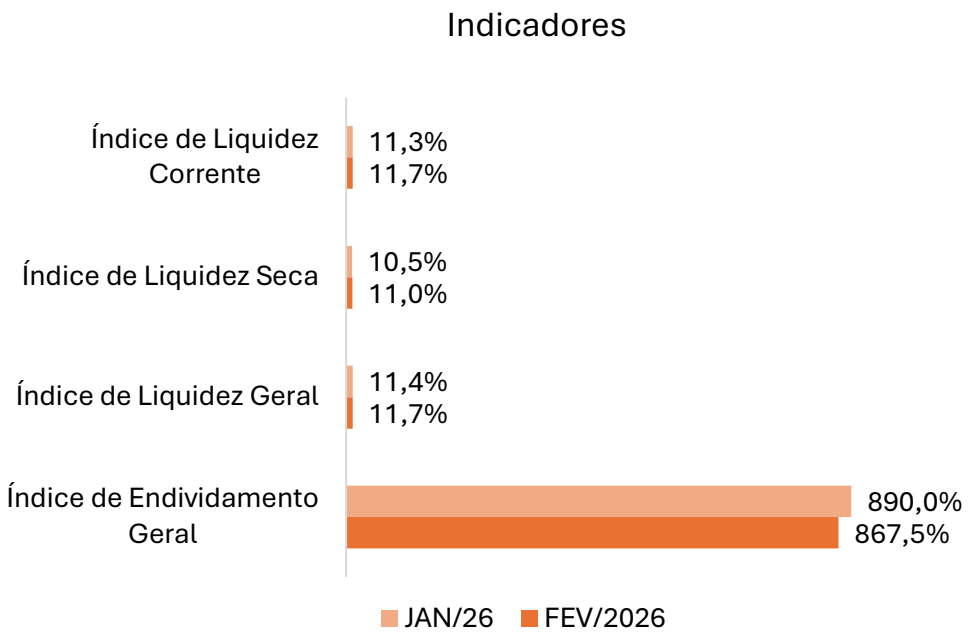

Liquidez Corrente

O índice de "Liquidez Corrente" mede a capacidade da Empresa de honrar suas obrigações de curto prazo por meio dos ativos realizáveis no mesmo horizonte temporal. É apurado pela razão entre o Ativo Circulante e o Passivo Circulante. Indicadores iguais ou superiores a 100% demonstram capacidade plena de quitação das dívidas de curto prazo, enquanto percentuais inferiores sinalizam insuficiência de recursos circulantes.

Na competência analisada, o indicador apresentou leve elevação, passando de 11,3% para 11,7%. Apesar do discreto avanço, o índice permanece em patamar significativamente reduzido, indicando que a Recuperanda não dispõe de ativos circulantes suficientes para liquidar integralmente suas obrigações de curto prazo.

Liquidez Seca

O índice de "Liquidez Seca" avalia a capacidade da Recuperanda de honrar suas obrigações de curto prazo desconsiderando a realização dos estoques, oferecendo uma visão mais conservadora da liquidez imediata. É calculado pela razão entre o Ativo Circulante, excluídos os estoques, e o Passivo Circulante.

No período analisado, o indicador registrou 11%, ligeiramente superior aos 10,5% observados na competência anterior. Apesar da variação positiva, o índice permanece substancialmente abaixo de 100%, evidenciando capacidade restrita de liquidação das obrigações de curto prazo, sobretudo quando desconsiderada a realização dos estoques.

7. Análise das demonstrações econômico-financeiras
d) Indicadores

Liquidez Geral

O índice de “Liquidez Geral” mede a capacidade da Empresa de honrar a totalidade de suas obrigações, de curto e de longo prazos, com os ativos realizáveis nesses mesmos horizontes temporais. É apurado pela razão entre a soma do Ativo Circulante e do Realizável a Longo Prazo e a soma do Passivo Circulante e do Exigível a Longo Prazo, proporcionando visão mais abrangente da estrutura financeira.

Na competência analisada, o indicador alcançou 11,7%, evidenciando que, mesmo com a inclusão dos ativos de realização futura, a Recuperanda mantém capacidade bastante limitada para fazer frente ao conjunto de suas obrigações. O resultado indica insuficiência estrutural na cobertura das dívidas totais.

Endividamento Geral

O índice de “Endividamento Geral” mensura o grau de dependência da Recuperanda em relação a capitais de terceiros, sendo calculado pela razão entre o Passivo Total (Circulante e Não-Circulante) e o Ativo Total.

Na data-base, o indicador apresentou recuo, passando de 890% para 867,5%. Apesar da variação negativa, o patamar permanece extremamente elevado, evidenciando que o Passivo Total supera de forma expressiva o Ativo Total. O resultado confirma a predominância de capital de terceiros na estrutura de financiamento, bem como a manutenção de patrimônio líquido negativo na competência analisada.