SCZ Scalzilli administração judicial

Relatório Mensal de Atividades

(RMA)

Processo n. 5014104-85.2021.8.21.0010/RS

Vara Regional Empresarial da Comarca de Caxias do Sul/RS

Vector Indústria de Produtos Metalúrgicos Ltda.

Maio/2026

Sumário

1. Considerações preliminares — 3
2. Estágio processual — 4
3. Informações da Recuperanda — 5
4. Passivo Concursal — 6
5. Faturamento — 8
6. Quadro de colaboradores — 9
7. Análise das demonstrações econômico-financeiras — 10

1. Considerações preliminares

O presente relatório (RMA) reúne de forma sintética as informações operacionais, financeiras, econômicas e processuais da Recuperação Judicial da Vector Indústria de Produtos Metalúrgicos Ltda.

A apresentação deste relatório é uma das atribuições previstas no art. 22 da Lei 11.101/2005 do administrador judicial, e tem como objetivo garantir ao juízo, ao Ministério Público, aos credores e a quaisquer interessados informações relevantes a respeito das atividades da Recuperanda, assim como da execução do Plano de Recuperação Judicial.

Os resultados constantes no presente relatório se baseiam no processo de recuperação judicial e em informações contábeis, financeiras e operacionais fornecidas pela Recuperanda à Administração Judicial, as quais são disponibilizadas juntamente com este relatório e podem ser acessadas nos autos do incidente autuado para tanto e no site **https://scalzilliaj.com.br**.

As informações contábil-financeiras utilizadas na elaboração deste relatório, referentes à competência de março de 2026, foram encaminhadas diretamente pela Recuperanda à Administração Judicial e apresentam apenas uma assinatura, sem identificação formal da qualificação profissional como administradora ou contadora. As informações de natureza jurídica consideradas neste relatório correspondem ao mês de maio de 2026.

As informações às quais a Administração Judicial teve acesso e que foram utilizadas para elaboração deste relatório não foram alvo de auditoria e não serão aproveitadas para qualquer outro fim. A responsabilidade técnica pelas demonstrações contábeis é dos profissionais que as subscrevem, presumindo-se sua integridade formal e material.

2. Estágio processual

Recuperação judicial

- Pedido de RJ — **01/07/2022**
- Deferimento do processamento — **02/08/2022**
- Edital do art. 52, § 1º — **05/08/2022**
- Plano de recuperação judicial — **Apresentação: 05/10/2022** **Aprovação: 27/07/2023** **Homologação: 23/02/2024**
- Relatório sobre o Plano — **08/11/2022**
- Edital do art. 55 — **03/11/2022**
- Prazo objeções — **05/12/2022**
- AGC — **Instalação: 13/04/2023** **Continuidade: 27/04/2023**
- Cumprimento do Plano

Verificação de créditos

- Edital do art. 52º, § 1º — **05/08/2022**
- Prazo para habilitações e divergências — **20/08/2022**
- Prazo para apresentação da segunda lista de credores — **13/10/2022**
- Edital do art. 7º, § 2º — **03/11/2022**
- Prazo para ajuizamento de impugnação de créditos — **13/11/2022**
- Consolidação do quadro geral de credores
- Edital do art. 18

3. Informações da Recuperanda

Razão Social
Vector Indústria de Produtos Metalúrgicos Ltda. em RJ

CNPJ
03.018.339/0001-03

Endereço
Rua Vico Costa, nº 114, Sala 01, Bairro Desvio Rizzo, Caxias do Sul, RS, Brasil. CEP: 95112-095.

Objeto Social
Fabricação de outros aparelhos eletrodomésticos não especificados anteriormente, peças e acessórios, como churrasqueiras e grelhas.

Eliane Luisa Stocker

Sócia administradora
100%

Vector Indústria de Produtos Metalúrgicos Ltda.

Capital Social: R$ 1.600.000,00

4. Passivo Concursal

Art. 7º, §2º

O passivo concursal após a etapa de verificação de créditos pela Administração Judicial soma R$ 41.223.292,67, distribuídos em 209 credores da Classe I, 3 credor da Classe II, 240 credores da Classe III e 256 da Classe IV. Abaixo se visualiza a composição dos valores por classe:

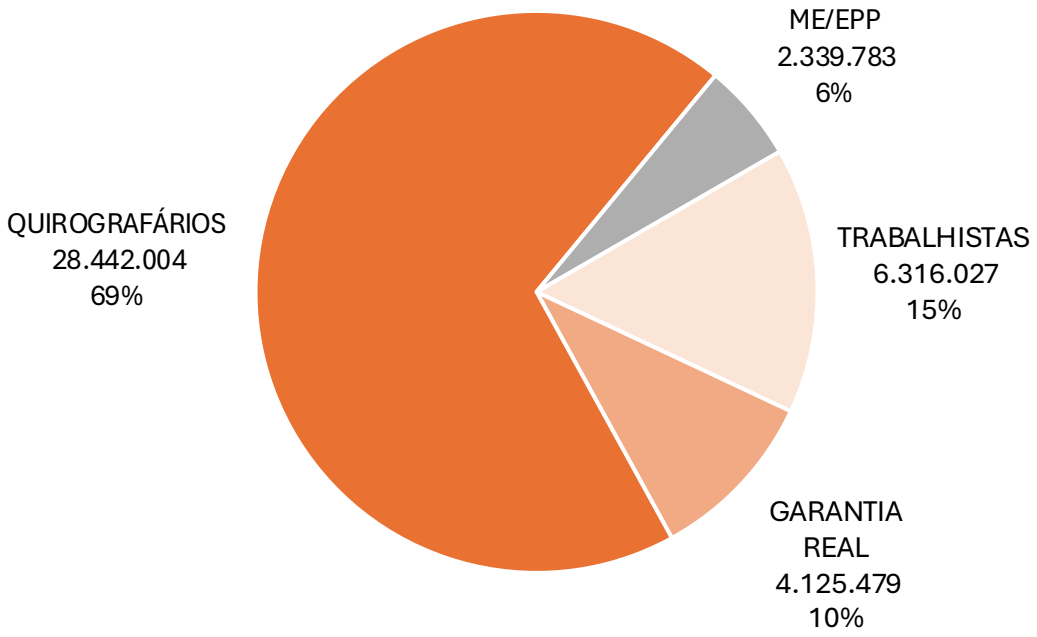

Os 10 maiores credores representam 43% do crédito (R$ 17,7 milhões), e podem ser verificados no quadro abaixo:

CLASSE	CREDOR	VALOR (R$)
QUIROGRAFÁRIOS	VALOREM SOLUÇÕES FINANCEIRAS S.A.	2.727.260
QUIROGRAFÁRIOS	ITAU UNIBANCO S.A.	2.433.378
GARANTIA REAL	BANCO DO BRASIL S A CAXIAS DO SUL - RS	2.009.661
QUIROGRAFÁRIOS	EVOQUE SECURITIZADORA S.A.	2.006.117
TRABALHISTAS	UNIÃO - FAZENDA NACIONAL	1.747.176
QUIROGRAFÁRIOS	DLR CAPITAL SECURITIZADORA S.A	1.647.642
QUIROGRAFÁRIOS	GUARDIAN CAPITAL SECURITIZADORA S/A.	1.588.129
QUIROGRAFÁRIOS	GMS SECURITIZADORA S.A	1.241.660
QUIROGRAFÁRIOS	DLR CAPITAL FUNDOS DE INVESTIMENTOS	1.170.053
QUIROGRAFÁRIOS	CAPITAL FUNDO DE INVESTIMENTO	1.169.956

4. Passivo Concursal

Atual

O passivo concursal atual da Recuperanda soma R$ 41.605.557,01, distribuídos em 212 credores da Classe I, 3 credores da Classe II, 242 credores da Classe III e 256 da Classe IV. Abaixo se visualiza a composição dos valores por classe:

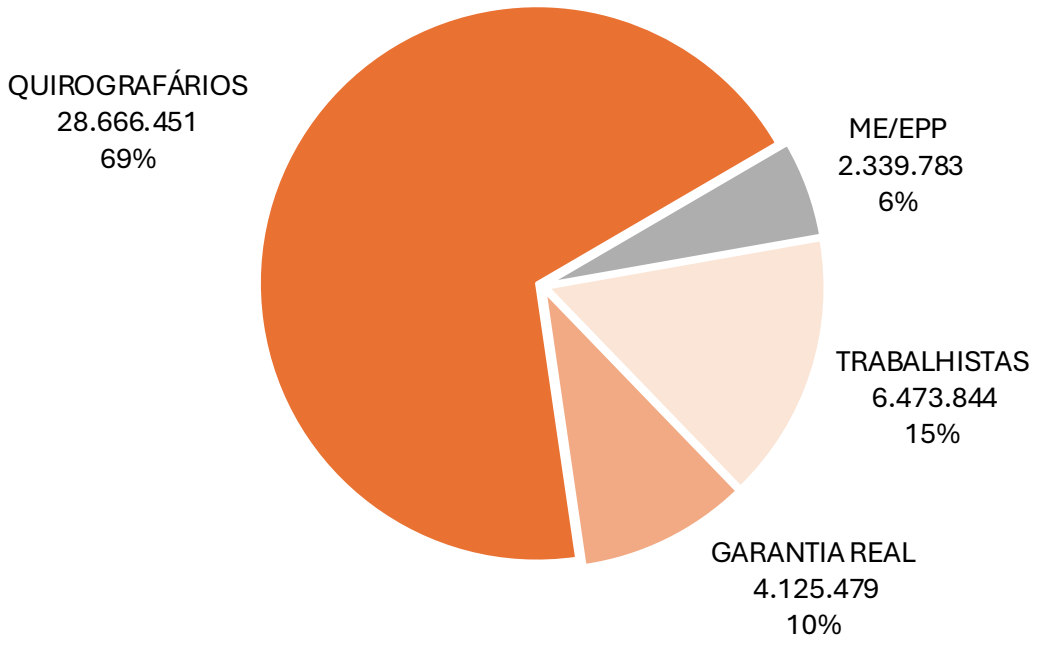

Os 10 maiores credores representam 42,6% do crédito (R$ 17,7 milhões), e podem ser verificados no quadro abaixo:

CLASSE	CREDOR	VALOR (R$)
QUIROGRAFÁRIOS	VALOREM SOLUÇÕES FINANCEIRAS S.A.	2.727.260
QUIROGRAFÁRIOS	ITAU UNIBANCO S.A.	2.433.378
GARANTIA REAL	BANCO DO BRASIL S A CAXIAS DO SUL - RS	2.009.661
QUIROGRAFÁRIOS	EVOQUE SECURITIZADORA S.A.	2.006.117
TRABALHISTAS	UNIÃO - FAZENDA NACIONAL	1.747.176
QUIROGRAFÁRIOS	DLR CAPITAL SECURITIZADORA S.A	1.647.642
QUIROGRAFÁRIOS	GUARDIAN CAPITAL SECURITIZADORA S/A.	1.588.129
QUIROGRAFÁRIOS	GMS SECURITIZADORA S.A	1.241.660
QUIROGRAFÁRIOS	DLR CAPITAL FUNDOS DE INVESTIMENTOS	1.170.053
QUIROGRAFÁRIOS	CAPITAL FUNDO DE INVESTIMENTO	1.169.956

5. Faturamento

A receita bruta da Recuperanda apresentou crescimento de 4,8% em relação ao mês anterior, encerrando a competência analisada no montante de R$ 2,9 milhões. No acumulado do exercício, o faturamento totalizou R$ 8,5 milhões, o que corresponde a uma média mensal de R$ 2,8 milhões.

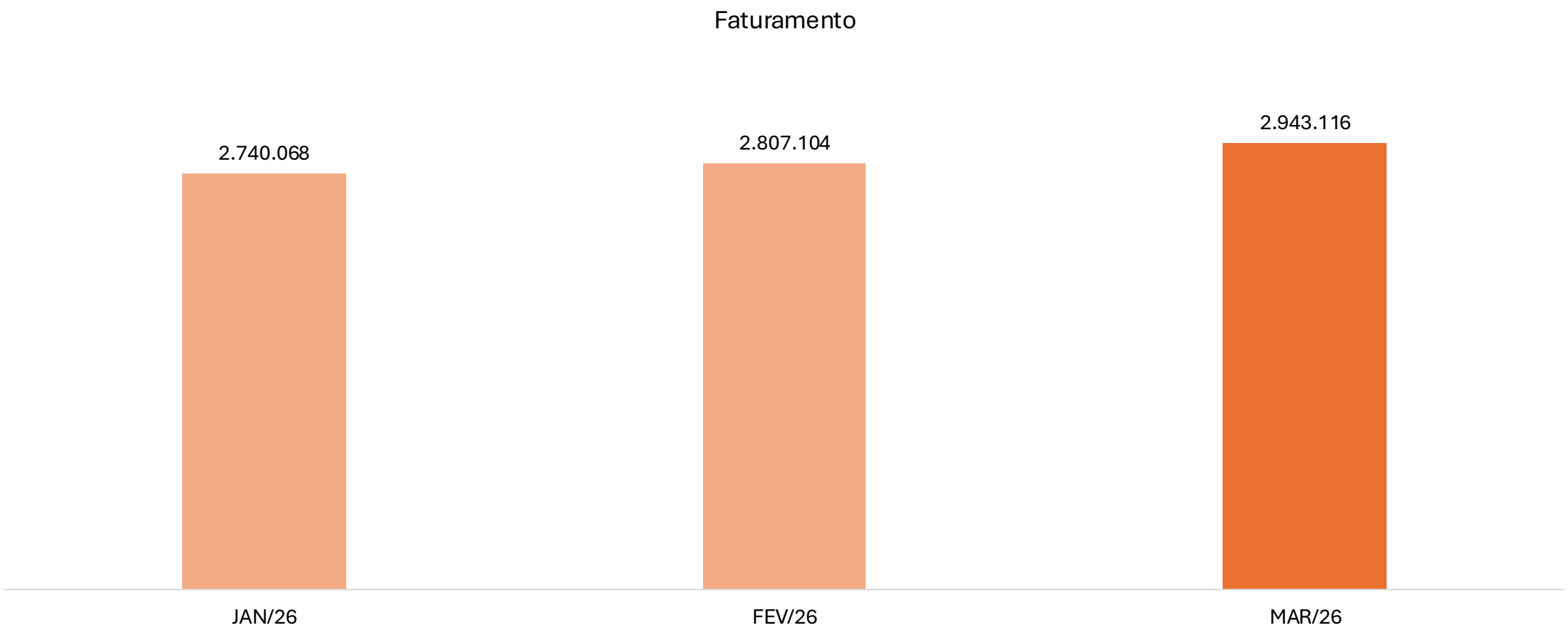

6. Quadro de colaboradores

A Vector encerrou a competência com 46 colaboradores ativos em seu quadro funcional. No período analisado, foram registradas 3 admissões e 1 demissão. Ademais, foram encaminhados o termo de rescisão e o respectivo comprovante de pagamento das verbas rescisórias.

A folha de pagamento totalizou R$ 170,3 mil em proventos e R$ 28 mil em encargos. A Empresa conta com 1 diretor, para o qual foi efetuado pagamento de R$ 1,6 mil a título de pró-labore.

A evolução do quadro de colaboradores ativos encontra-se demonstrada no gráfico ao lado. Ressalta-se que, além dos 46 empregados ativos, a Recuperanda mantinha 3 colaboradores afastados de suas funções.

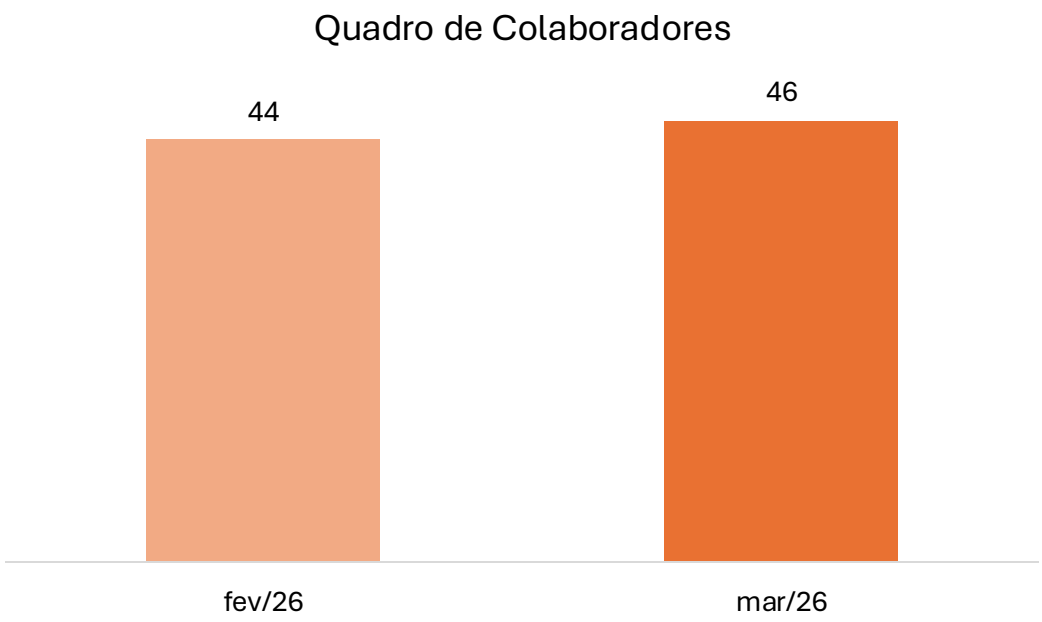

7. Análise das demonstrações econômico-financeiras

a) Ativo

BALANÇO PATRIMONIAL	FEV/26	MAR/26
ATIVO CIRCULANTE	**7.854.667**	**7.581.278**
DISPONIBILIDADES	49.663	14.734
CLIENTES	2.508.738	1.742.718
IMPOSTOS A RECUPERAR	1.393.426	1.412.771
ADIANTAMENTOS	3.168.205	3.175.340
OUTROS CRÉDITOS	260.000	260.000
ESTOQUES	473.262	974.799
DESPESAS ANTECIPADAS	1.373	915
ATIVO NAO-CIRCULANTE	**2.228.321**	**2.225.666**
REALIZÁVEL A LONGO PRAZO	147.882	147.882
IMOBILIZADO	2.080.439	2.077.784
TOTAL DO ATIVO	**10.082.988**	**9.806.944**

Notas Explicativas

1.1 – Disponibilidades

As "Disponibilidades" da Vector eram compostas exclusivamente pelas rubricas "Caixa" e "Bancos Conta Movimento". Na competência analisada, a Recuperanda apresentou saldo total de R$ 14,7 mil, representando redução de R$ 34,9 mil em relação ao período anterior.

O decréscimo decorreu, exclusivamente, da conta "Bancos Conta Movimento", com destaque para a variação negativa registrada no banco BMP, no montante de R$ 18,1 mil, bem como na conta do banco Bradesco Asiago, no valor de R$ 16,8 mil. Foram encaminhados os extratos bancários das referidas instituições, o que permitiu a validação dos saldos registrados no balancete.

1.2 – Clientes

O grupo "Clientes" representa os valores a receber decorrentes das operações de vendas realizadas até a data-base das demonstrações contábeis. Ao final do período, o saldo líquido do agrupamento totalizava R$ 1,7 milhão.

No mês, observou-se diminuição de R$ 766 mil no saldo, indicando que os recebimentos ocorridos superaram o volume de vendas a prazo na competência. A rubrica "Clientes", em sua posição bruta, somava R$ 9 milhões, apresentando decréscimo de R$ 561,4 mil em relação ao período anterior.

Em contrapartida, a conta "Títulos Descontados" totalizava R$ 7,3 milhões, evidenciando que 80,6% dos valores a receber estavam comprometidos com operações de antecipação de recebíveis ao final da competência analisada.

CLIENTES	FEV/26	MAR/26
CLIENTES	9.554.780	8.993.354
(-)TÍTULOS DESCONTADOS	(7.046.042)	(7.250.636)
TOTAL	**2.508.738**	**1.742.718**

7. Análise das demonstrações econômico-financeiras

a) Ativo

Notas Explicativas

1.3 – Impostos a Recuperar

O grupo "Impostos a Recuperar" representa os valores registrados pela Empresa relativos a créditos tributários oriundos de tributos recuperáveis junto à Receita Federal, Estados e Municípios, passíveis de compensação ou restituição futura, conforme a legislação vigente.

Na competência analisada, o agrupamento apresentou crescimento de 1,4%, totalizando R$ 1,4 milhão.

As variações ocorreram nas rubricas "IPI a Recuperar", com acréscimo de R$ 51,4 mil, e em "ICMS a Recuperar", que apresentou decréscimo de R$ 32,1 mil.

IMPOSTOS A RECUPERAR	FEV/26	MAR/26
ICMS A RECUPERAR	45.480	13.399
IPI A RECUPERAR	1.347.947	1.399.371
TOTAL	**1.393.426**	**1.412.771**

1.4 – Adiantamentos

O agrupamento "Adiantamentos" apresentou aumento de R$ 7,1 mil em relação ao mês anterior, totalizando R$ 3,2 milhões no período.

A variação decorreu da elevação na rubrica "Adiantamentos a Fornecedores", no montante de R$ 9,5 mil, parcialmente compensada pela redução de R$ 2,4 mil em "Adiantamentos de Salários".

ADIANTAMENTOS	FEV/26	MAR/26
ADIANTAMENTO CREDORES	1.839.722	1.839.722
ADIANTAMENTO A FORNECEDORES	1.319.026	1.328.528
ADIANTAMENTO DE SALÁRIOS	9.457	7.091
TOTAL	**3.168.205**	**3.175.340**

1.5 – Estoques

A rubrica "Estoques" compreende matérias-primas, produtos em elaboração e produtos acabados. Na competência, o saldo totalizou R$ 974,8 mil.

No período, observou-se incremento de R$ 501,5 mil, decorrente principalmente do crescimento nas contas "Matéria-Prima" (R$ 384 mil) e "Produtos em Elaboração" (R$ 84,9 mil).

As matérias-primas são compostas, majoritariamente, por aço e ferro. Os produtos em elaboração referem-se a itens em processo produtivo, ainda não finalizados.

7. Análise das demonstrações econômico-financeiras

a) Ativo

Notas Explicativas

1.6 – Imobilizado

O grupo "Imobilizado" compreende os ativos tangíveis destinados à manutenção das atividades operacionais, com vida útil superior a um exercício social. Na competência, o saldo líquido, já deduzidas as depreciações acumuladas, totalizou R$ 2,1 milhões.

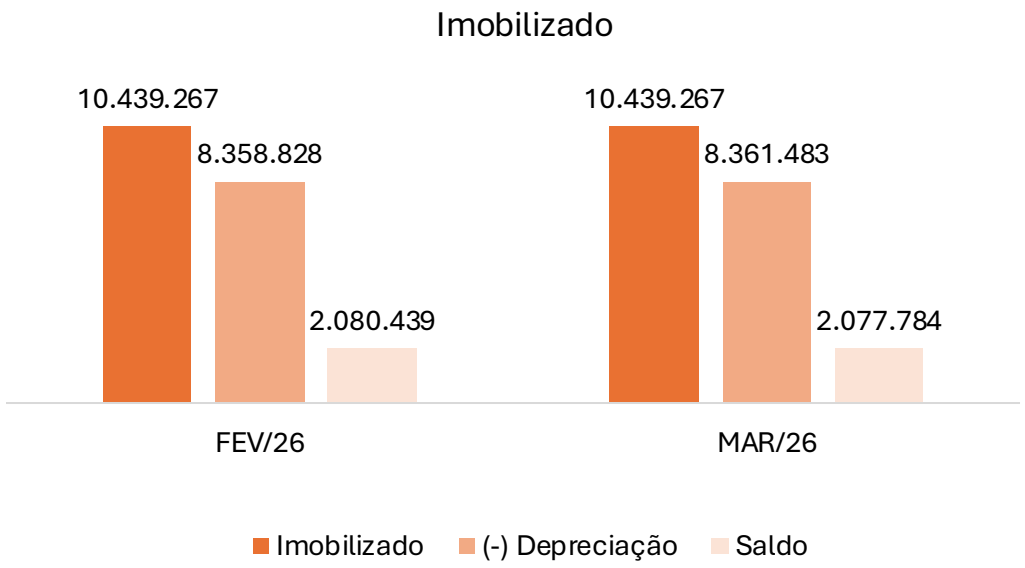

Do montante, a conta "Máquinas e Equipamentos" representava 42,4%. No período, a única movimentação observada refere-se ao reconhecimento das depreciações mensais, no valor de R$ 2,7 mil.

7. Análise das demonstrações econômico-financeiras

b) Passivo

BALANÇO PATRIMONIAL	FEV/26	MAR/26
PASSIVO CIRCULANTE	**67.202.012**	**66.978.863**
FORNECEDORES	1.529.159	1.507.624
ADIANTAMENTO DE CLIENTES	2.504.820	2.483.219
INSTITUIÇÕES FINANCEIRAS	4.217.613	3.942.636
CONTAS A PAGAR	175.612	178.098
OBRIGAÇÕES COM PESSOAL	418.947	477.973
OBRIGAÇÕES SOCIAIS	8.607.388	8.671.214
OBRIGAÇÕES FISCAIS	49.737.959	49.707.585
PARCELAMENTOS IMPOSTOS	10.514	10.514
PASSIVO NAO-CIRCULANTE	**20.272.598**	**20.229.680**
CONTAS A PAGAR	20.260.641	20.218.588
PARCELAMENTOS IMPOSTOS/TRIBUTOS	11.957	11.092
PATRIMÔNIO LÍQUIDO	**(77.391.621)**	**(77.401.599)**
CAPITAL SOCIAL	1.600.000	1.600.000
LUCROS/PREJUÍZOS ACUMULADOS	(78.958.303)	(78.958.303)
RESULTADO DO EXERCÍCIO	(33.318)	(43.296)
TOTAL DO PASSIVO	**10.082.988**	**9.806.944**

Notas Explicativas

2.1 – Fornecedores

O grupo “Fornecedores” representa as obrigações decorrentes da aquisição de bens e serviços no curso normal das operações, cujos pagamentos permaneciam pendentes na data-base das demonstrações contábeis.

Na comparação com a competência anterior, verificou-se decréscimo de R$ 21,5 mil, evidenciando que os pagamentos e compensações realizados superaram o volume de aquisições no período.

2.2 – Adiantamento de Clientes

A rubrica “Adiantamento de Clientes” é composta por valores recebidos antecipadamente, relacionados a devoluções e a pedidos ainda não faturados de forma definitiva. Na competência analisada, o saldo totalizou R$ 2,5 milhões, representando redução de R$ 21,6 mil em relação ao período anterior.

Conforme esclarecido, em razão de exigências operacionais do fundo financiador que estrutura parte das operações da Empresa, as notas fiscais são emitidas de forma antecipada para viabilizar a liberação de recursos financeiros. Contudo, os principais clientes não aceitam a emissão de notas fiscais para venda futura, o que implica o cancelamento dos documentos previamente emitidos e sua posterior reemissão no momento do efetivo embarque das mercadorias.

Tal procedimento resulta no registro temporário de valores na rubrica “Adiantamento de Clientes por Devoluções”, que, ao final da competência, totalizou R$ 1,4 milhão.

7. Análise das demonstrações econômico-financeiras
b) Passivo

Notas Explicativas

2.3 – Instituições Financeiras

As obrigações com "Instituições Financeiras" compreendem valores devidos a empresas de securitização e a instituições com as quais a Recuperanda mantém contratos de empréstimos e operações de crédito.

Na competência analisada, o agrupamento apresentou decréscimo de R$ 275 mil, encerrando o período com saldo de R$ 3,9 milhões. A variação reflete, principalmente, a liquidação de obrigações relacionadas a operações de desconto de títulos ocorridas no período, mantendo-se, contudo, elevado o nível de endividamento financeiro.

O montante permanecia concentrado nas dívidas junto às securitizadoras IOSAN e FX Negócios e Serviços, que, em conjunto, representavam 66,5% do total do agrupamento.

2.4 – Obrigações com Pessoal

As "Obrigações com Pessoal" compreendem valores devidos em decorrência das relações de trabalho, incluindo salários, provisões e encargos sobre a folha de pagamento.

No período analisado, o agrupamento apresentou elevação de R$ 59 mil, encerrando o mês com saldo de R$ 478 mil. A variação foi impulsionada, principalmente, pelos acréscimos nas rubricas "Provisão de Férias", no montante de R$ 18,2 mil, "Ordenados e Salários a Pagar", em R$ 15,7 mil, e "Provisão de 13º Salário", em R$ 13 mil.

Ao final da competência, o grupo apresentava a composição demonstrada na tabela correspondente.

OBRIGAÇÕES COM PESSOAL	FEV/26	MAR/26
PROVISAO 13 SALARIO	25.254	38.257
ORDENADOS E SALARIOS A PAGAR	116.899	132.609
PROVISAO DE FERIAS	159.975	178.205
RESCISOES A PAGAR	49.417	49.417
PRO-LABORE A PAGAR	1.443	1.443
ESTIMATIVA INSS S/ RECIBO DE FÉRIAS	202	-
FGTS S/PROVISÃO DE 13 SALÁRIO	1.720	2.755
INSS S/PROVISÃO DE 13 SALÁRIO	6.894	10.444
EMPRÉSTIMOS CONSIGNADOS	719	1.992
FGTS S/PROVISÃO DE FÉRIAS	12.749	14.201
INSS S/PROVISÃO DE FÉRIAS	43.673	48.650
TOTAL	**418.947**	**477.973**

7. Análise das demonstrações econômico-financeiras
b) Passivo

Notas Explicativas

2.5 – Obrigações Sociais

O grupo "Obrigações Sociais" abrange encargos trabalhistas e previdenciários da Empresa, relacionados a benefícios legais, tributos incidentes sobre a folha de pagamento e demais obrigações sociais.

Na competência analisada, o saldo contábil totalizava R$ 8,7 milhões, composto majoritariamente pela rubrica "INSS a Recolher", no montante de R$ 7,3 milhões, equivalente a 83,6% do total do agrupamento.

OBRIGAÇÕES SOCIAIS	FEV/26	MAR/26
FGTS A RECOLHER	840.495	833.599
INSS A RECOLHER	7.193.450	7.253.156
COFINS A RECOLHER	537.962	547.565
MENSALIDADE SINDICAL A RECOLHER	35.481	36.895
TOTAL	**8.607.388**	**8.671.214**

No período, o grupo registrou acréscimo de R$ 63,8 mil, concentrado principalmente nas contas "INSS a Recolher", no valor de R$ 59,7 mil, e "COFINS a Recolher", com elevação de R$ 9,6 mil.

2.6 – Obrigações Fiscais

As movimentações do agrupamento, conforme evidenciadas no balancete, apontam redução de R$ 30,4 mil, reflexo, principalmente, da diminuição registrada em "ICMS a Recolher-RJ", de R$ 40 mil.

OBRIGAÇÕES FISCAIS	FEV/26	MAR/26
IRF A RECOLHER	20.403	21.455
IPI A RECOLHER	7.430	8.719
ISSQN RETIDO LEI 9999/0	4.145	2.819
PIS A RECOLHER	115.696	117.781
CSLL, CODINS E PIS RETIDOS	65.008	67.194
ICMS SUBSTITUIÇÃO TRIBUTÁRIA	5.837	5.811
INSS RETIDO	6.042	6.587
IRRF SOBRE A FOLHA	138.888	142.987
IRRF SOBRE COMISSÕES	277	-
ICMS A RECOLHER-RJ	2.710.346	2.670.346
IMPOSTOS FEDERAIS PREVIDENCIÁRIOS	1.134.464	1.134.464
IMPOSTOS FEDERAIS NÃO PREVIDENCIÁRIOS	45.529.422	45.529.422
TOTAL	**49.737.959**	**49.707.585**

Em consulta realizada ao *site* da PGFN em 30/04/2026, a Administração Judicial verificou que a Recuperanda possuía o montante de R$ 106.152.220,70 inscrito em dívida ativa. Desse total, R$ 87,2 milhões referiam-se a "Tributário – Demais Débitos"; R$ 18,5 milhões, a "Tributário - Previdenciário"; R$ 29 mil, a "Estados/Distrito Federal"; R$ 277 mil, a "Não-Tributário – Multa Trabalhista"; e R$ 181,4 mil, a "FGTS".

7. Análise das demonstrações econômico-financeiras
b) Passivo

Notas Explicativas

2.7 – Contas a Pagar - LP

A rubrica “Contas a Pagar” é composta por obrigações de longo prazo, que totalizaram R$ 20,2 milhões ao final da competência analisada. No agrupamento, concentram-se as obrigações vinculadas ao processo de Recuperação Judicial, as quais apresentaram redução de R$ 42,1 mil no período analisado. Tal variação decorreu, principalmente, do decréscimo de R$ 58,8 mil da rubrica “Bancos Recuperação Judicial”, em razão da recompra de duplicatas descontadas, conforme evidenciado no razão contábil da Recuperanda.

2.8 – Patrimônio Líquido

O Patrimônio Líquido representa a parcela residual dos ativos após a dedução de todas as obrigações, evidenciando os recursos próprios da Recuperanda.

Na competência analisada, o agrupamento apresentava saldo negativo de R$ 77,4 milhões, caracterizando situação de patrimônio a descoberto.

Tal cenário decorre, principalmente, do saldo de prejuízos acumulados, que totalizavam R$ 79 milhões, montante superior ao “Capital Social”, fixado em R$ 1,6 milhão.

O prejuízo acumulado do exercício totalizou R$ 43,3 mil, até a competência analisada.

7. Análise das demonstrações econômico-financeiras

c) DRE

DRE	FEV/26	MAR/26
RECEITA OPERACIONAL BRUTA	**2.807.104**	**2.943.116**
(-) DEDUÇÕES	(839.289)	(1.515.321)
RECEITA LIQUIDA OPERACIONAL	***1.967.814***	***1.427.796***
CUSTOS	(1.697.830)	(1.050.356)
RESULTADO BRUTO OPERACIONAL	***269.984***	***377.440***
MARGEM BRUTA	*13,7%*	*26,4%*
DESPESAS OPERACIONAIS	**(190.771)**	**(193.208)**
DESPESAS ADMINISTRATIVAS	(146.271)	(143.127)
DESPESAS COM VENDAS	(42.456)	(48.279)
DESPESAS TRIBUTARIAS	(2.044)	(1.802)
RESULTADO OPERACIONAL	***79.213***	***184.232***
MARGEM OPERACIONAL	*4,0%*	*12,9%*
RESULTADO FINANCEIRO	**(105.661)**	**(194.210)**
RECEITAS FINANCEIRAS	4.335	104
DESPESAS FINANCEIRAS	(109.997)	(194.314)
RESULTADO ANTES DOS IMPOSTOS	***(26.448)***	***(9.978)***
RESULTADO LÍQUIDO	**(26.448)**	**(9.978)**
MARGEM LÍQUIDA	*-1,3%*	*-0,7%*

Notas Explicativas

Na competência analisada, a Recuperanda registrou receita operacional bruta de R$ 2,9 milhões, representando crescimento de R$ 136 mil em relação ao período anterior. As deduções da receita bruta totalizaram R$ 1,5 milhão, resultando em receita líquida de R$ 1,4 milhão, com redução de R$ 540 mil referente ao mês anterior.

Os custos somaram R$ 1,1 milhão, com retração de R$ 647,5 mil em comparação à competência precedente. Nesse contexto, o lucro bruto apresentou incremento de R$ 107,5 mil, refletindo melhora na margem bruta, que passou de 13,7% para 26,4%.

As despesas operacionais, por sua vez, registraram pequeno aumento de R$ 2,4 mil. Em razão da combinação entre o avanço da receita e a baixa dos custos, o resultado operacional atingiu R$ 184,2 mil, representando melhora de R$ 105 mil. Por consequência, a margem operacional apresentou elevação, passando de 4% para 12,9%.

No resultado financeiro, verificou-se aumento de R$ 88,5 mil, totalizando despesa financeira líquida de R$ 194,2 mil, com destaque para a rubrica “Juros e Despesas de Financiamento”, no montante de R$ 165,3 mil.

Diante desse cenário, o resultado líquido apresentou melhora em relação ao período anterior, passando de prejuízo de R$ 26,4 mil para prejuízo de R$ 10 mil. A margem líquida encerrou o período em -0,7%, ante -1,3% anteriormente.

De forma acumulada em 2026, até o mês demonstrado, a Recuperanda apresentou prejuízo líquido de R$ 43,3 mil.

7. Análise das demonstrações econômico-financeiras

d) Indicadores

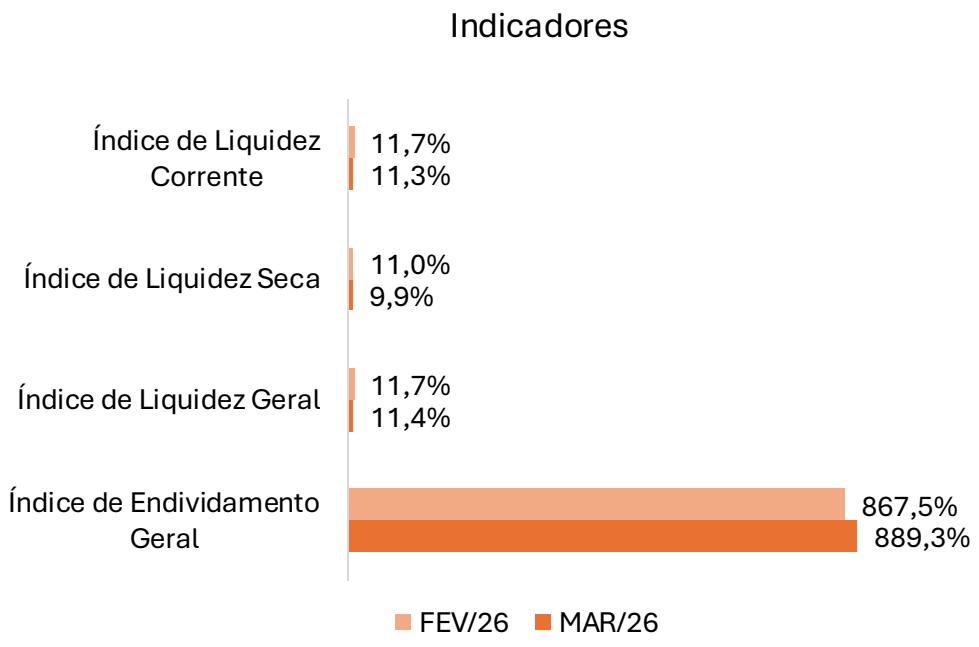

Liquidez Corrente

O índice de "Liquidez Corrente" mede a capacidade da Empresa de honrar suas obrigações de curto prazo por meio dos ativos realizáveis no mesmo horizonte temporal. É apurado pela razão entre o Ativo Circulante e o Passivo Circulante. Indicadores iguais ou superiores a 100% demonstram capacidade plena de quitação das dívidas de curto prazo, enquanto percentuais inferiores sinalizam insuficiência de recursos circulantes.

Na competência analisada, o indicador apresentou leve redução, passando de 11,7% para 11,3%. O índice permanece em patamar significativamente reduzido, abaixo de 100%, indicando que a Recuperanda não dispõe de ativos circulantes suficientes para liquidar integralmente suas obrigações de curto prazo.

Liquidez Seca

O índice de "Liquidez Seca" avalia a capacidade da Recuperanda de honrar suas obrigações de curto prazo desconsiderando a realização dos estoques, oferecendo uma visão mais conservadora da liquidez imediata. É calculado pela razão entre o Ativo Circulante, excluídos os estoques, e o Passivo Circulante.

No período analisado, o indicador registrou 9,9%, inferior aos 11% observados na competência anterior. Com a variação negativa, o índice se afasta ainda mais do patamar de 100%, evidenciando capacidade restrita de liquidação das obrigações de curto prazo, sobretudo quando desconsiderada a realização dos estoques.

7. Análise das demonstrações econômico-financeiras

d) Indicadores

Liquidez Geral

O índice de “Liquidez Geral” mede a capacidade da Empresa de honrar a totalidade de suas obrigações, de curto e de longo prazos, com os ativos realizáveis nesses mesmos horizontes temporais. É apurado pela razão entre a soma do Ativo Circulante e do Realizável a Longo Prazo e a soma do Passivo Circulante e do Exigível a Longo Prazo, proporcionando visão mais abrangente da estrutura financeira.

Na competência analisada, o indicador alcançou 11,4%, evidenciando que, mesmo com a inclusão dos ativos de realização futura, a Recuperanda mantém capacidade bastante limitada para fazer frente ao conjunto de suas obrigações. O resultado indica insuficiência estrutural na cobertura das dívidas totais.

Endividamento Geral

O índice de “Endividamento Geral” mensura o grau de dependência da Recuperanda em relação a capitais de terceiros, sendo calculado pela razão entre o Passivo Total (Circulante e Não-Circulante) e o Ativo Total.

Na data-base, o indicador apresentou elevação, passando de 867,5% para 889,3%. Com esta variação positiva, o patamar se torna ainda mais elevado, evidenciando que o Passivo Total supera de forma expressiva o Ativo Total. O resultado confirma a predominância de capital de terceiros na estrutura de financiamento, bem como a manutenção de Patrimônio Líquido negativo na competência analisada.