SCZ Scalzilli administração judicial

Relatório Mensal de Atividades

(RMA)

Processo n. 5038430-81.2024.8.24.0023/SC

Vara Regional de Falências e Recuperações Judiciais e Extrajudiciais da Comarca de Florianópolis/SC

BRASIL FERTILIZANTES LTDA.
CASA AGROPECUÁRIA LTDA.
INDÚSTRIA SULFERTILIZANTES LTDA.
SANO AGRIBUSINESS LTDA

Maio/2026

Sumário

1. Considerações preliminares — 3
2. Estágio processual — 4
3. Informações da Recuperanda — 5
4. Passivo Concursal — 9
5. Faturamento — 10
6. Quadro de colaboradores — 11
7. Análise das demonstrações econômico-financeiras — 12
8. Checklist — 35

1. Considerações preliminares

O presente relatório (RMA) reúne de forma sintética as informações operacionais, financeiras, econômicas e processuais da Recuperação Judicial da Brasil Fertilizantes Ltda., Casa Agropecuária Ltda., Sano Agribusiness Ltda. e Indústria Sulfertilizantes Ltda.

A apresentação deste relatório é uma das atribuições previstas no art. 22 da Lei 11.101/2005 do administrador judicial, e tem como objetivo garantir ao juízo, ao Ministério Público, aos credores e a quaisquer interessados informações relevantes a respeito das atividades das Recuperandas, assim como da execução do Plano de Recuperação Judicial.

Os resultados constantes no presente relatório se baseiam no processo de recuperação judicial e em informações contábeis, financeiras e operacionais fornecidas pelas Recuperandas à Administração Judicial, as quais são disponibilizadas juntamente com este relatório e podem ser acessadas nos autos do incidente autuado para tanto e no site **https://scalzilliaj.com.br**.

As informações contábeis-financeiras utilizadas neste relatório, com assinatura apenas do contador responsável, foram fornecidas pelas Recuperandas diretamente à Administração Judicial e são referentes às competências de fevereiro e março de 2026, enquanto as informações jurídicas são de maio de 2026.

As informações às quais a Administração Judicial teve acesso e que foram utilizadas para elaboração deste relatório não foram alvo de auditoria e não serão aproveitadas para qualquer outro fim. A responsabilidade técnica pelas demonstrações contábeis é dos profissionais que as subscrevem, presumindo-se sua integridade formal e material.

2. Estágio processual

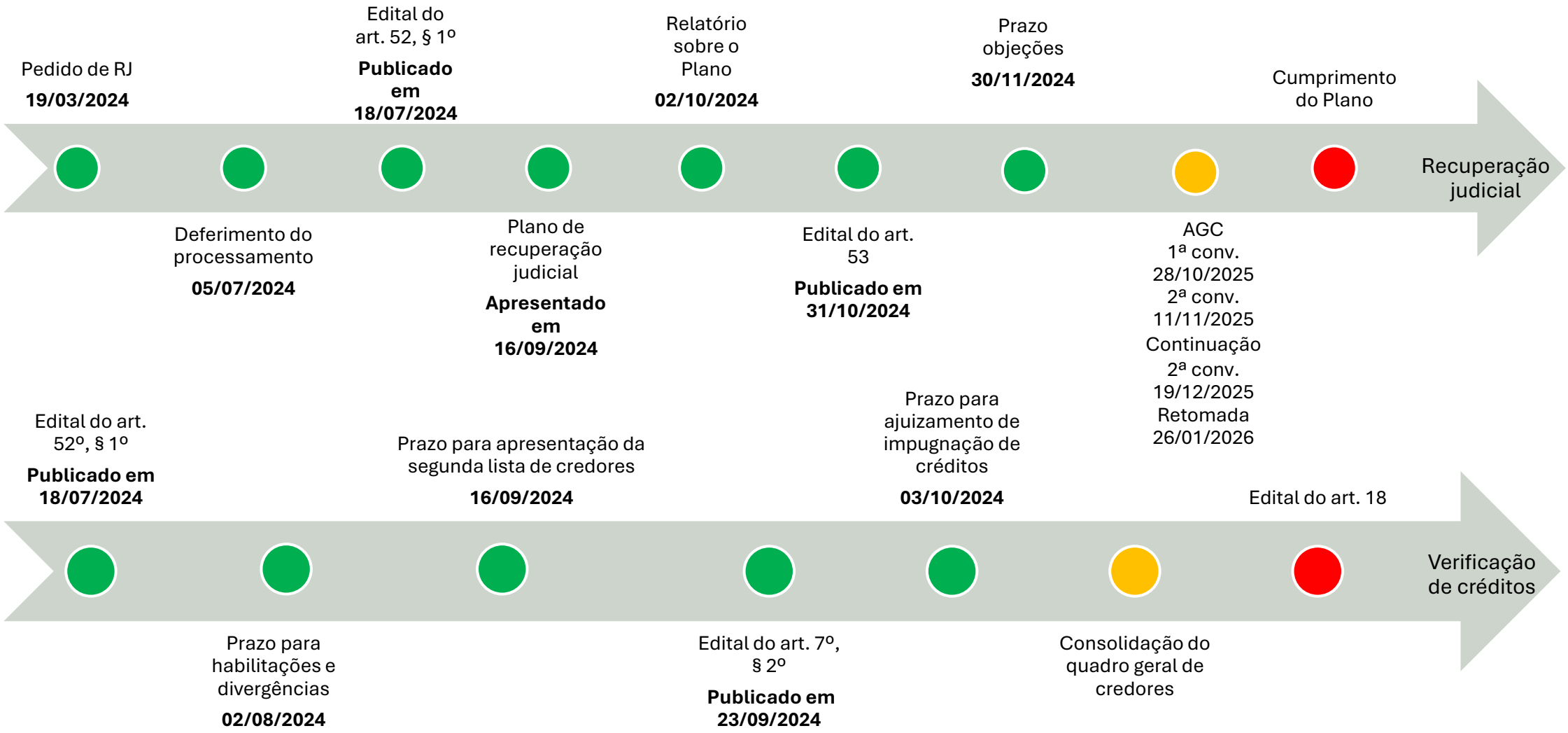

3. Informações das Recuperandas

Razão Social
Brasil Fertilizantes Ltda.

Início das Atividades - Matriz
01/11/1992

CNPJ - Matriz
72.186.562/0001-82

Endereço - Matriz
Estrada das Corujas, s/nº, Barracão 01, Bairro Coruja,
São Joaquim – SC.

Objeto Social - Matriz

Comércio atacadista de defensivos agrícolas, adubos, fertilizantes e corretivos do solo; atividades de apoio à extração de minerais metálicos não ferrosos; fabricação de adubos e fertilizantes, exceto organominerais; comércio a varejo de automóveis, camionetas e utilitários usados e de produtos alimentícios em geral; comércio atacadista de produtos da extração mineral, exceto combustíveis; transporte rodoviário de carga, exceto produtos perigosos e mudanças, intermunicipal, interestadual e internacional; transporte rodoviário de produtos perigosos.

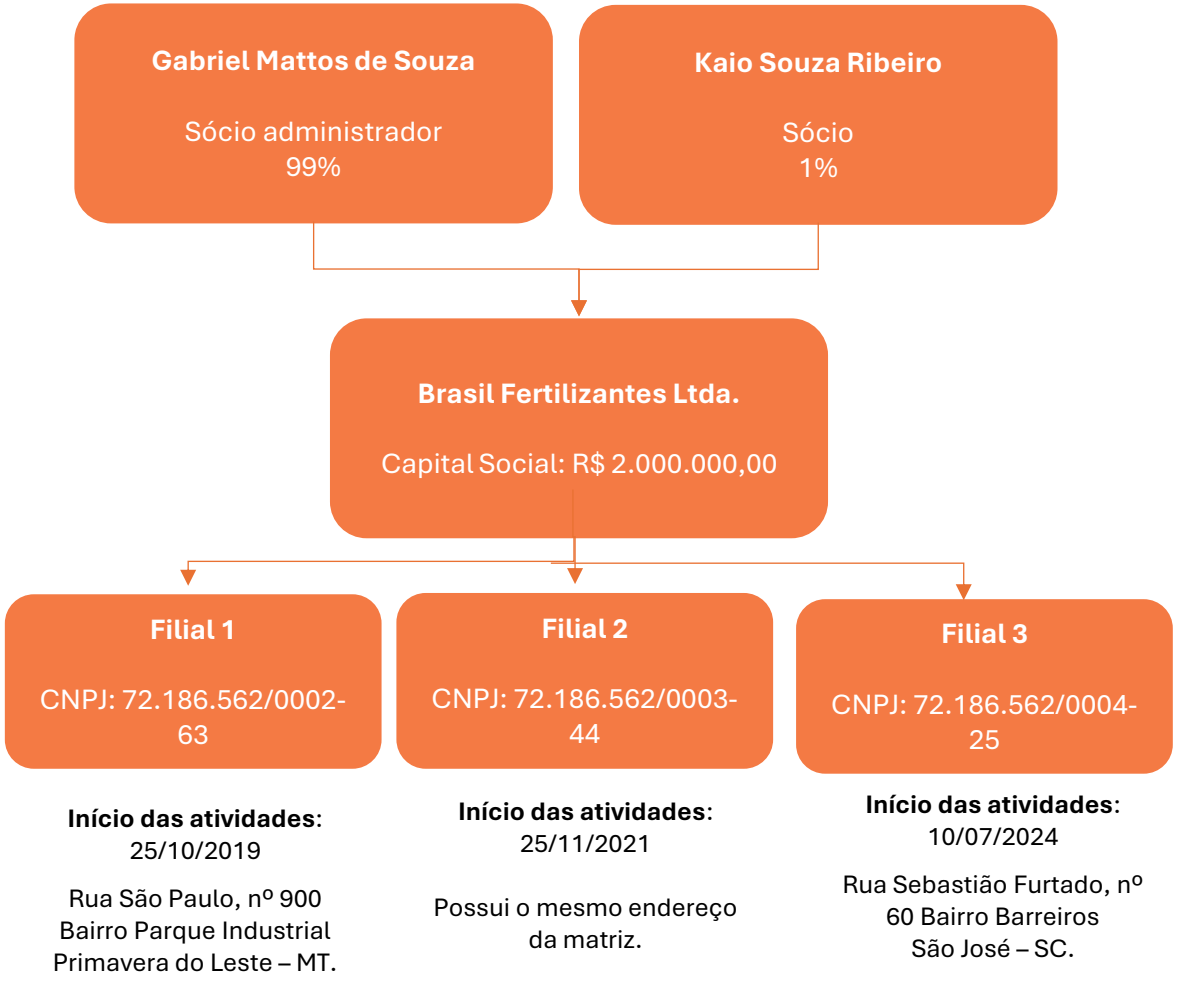

3. Informações das Recuperandas

Razão Social
Casa Agropecuária Ltda.

Início das Atividades - Matriz
01/01/1969

CNPJ - Matriz
86.160.074/0001-00

Endereço - Matriz
Estrada das Corujas, s/nº, Frutícola Apene,
Bairro Coruja, São Joaquim – SC.

Objeto Social - Matriz

Fabricação de adubos e fertilizantes, exceto organominerais; comércio atacadista de produtos alimentícios em geral; transporte rodoviário de carga, exceto produtos perigosos e mudanças, intermunicipal, interestadual e internacional.

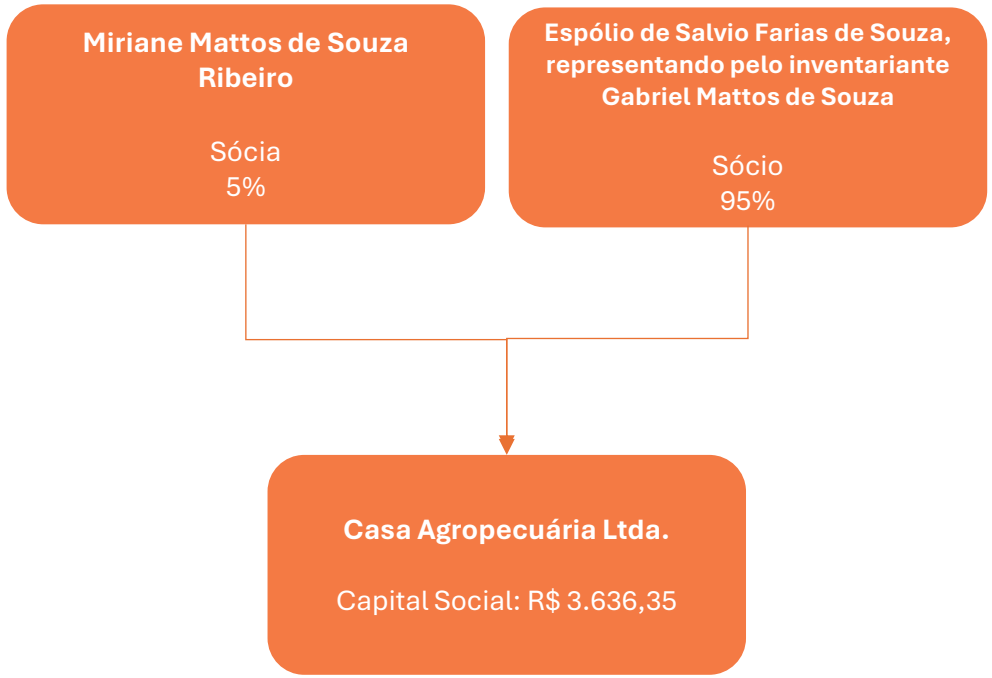

3. Informações das Recuperandas

Razão Social
Indústria Sulfertilizantes Ltda.

Início das Atividades - Matriz
01/06/1985

CNPJ - Matriz
78.813.045/0001-72

Endereço - Matriz
Estrada das Corujas, s/n°, Frutícola Apene,
Bairro Coruja, São Joaquim – SC.

Objeto Social - Matriz

Fabricação de adubos e fertilizantes organominerais; manutenção e reparação de máquinas e equipamentos para agricultura e pecuária; comércio a varejo de pneumáticos e câmaras de ar; comércio varejista de plantas e flores naturais; comércio varejista de outros produtos não especificados anteriormente; transporte rodoviário de carga, exceto produtos perigosos e mudanças, intermunicipal, interestadual e internacional.

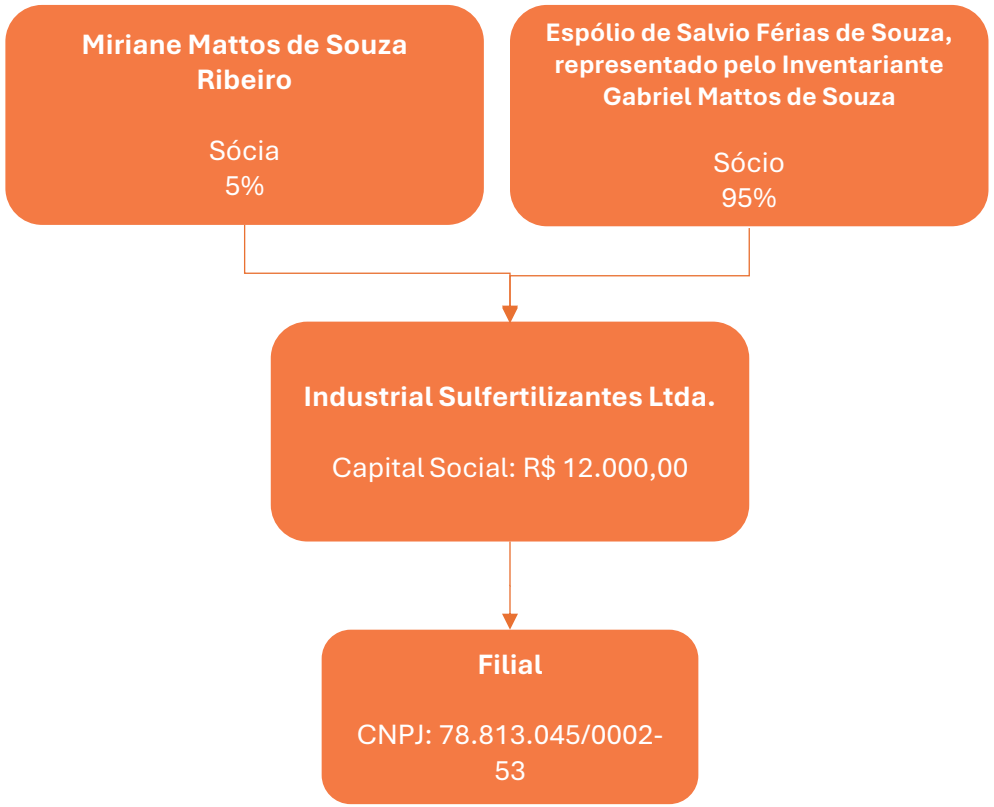

Início das atividades:
10/10/2007
Rua Getúlio Vargas, n. 327, sala 01, São Joaquim - SC.

3. Informações das Recuperandas

Razão Social
Sano Agribusiness Ltda.

Início das Atividades - Matriz
25/09/2011

CNPJ - Matriz
14.358.040/0001-14

Endereço - Matriz
Rua 1500, 820, Sala E-26, Centro, Balneário Camboriú

Objeto Social - Matriz

Comércio atacadista de defensivos agrícolas, adubos, fertilizantes e corretivos do solo; representantes comerciais e agentes do comércio de combustíveis, minerais, produtos siderúrgicos e químicos; comércio atacadista de máquinas, aparelhos e equipamentos para uso agropecuário, partes e peças; transporte rodoviário de carga, exceto produtos perigosos e mudanças, intermunicipal, interestadual e internacional.

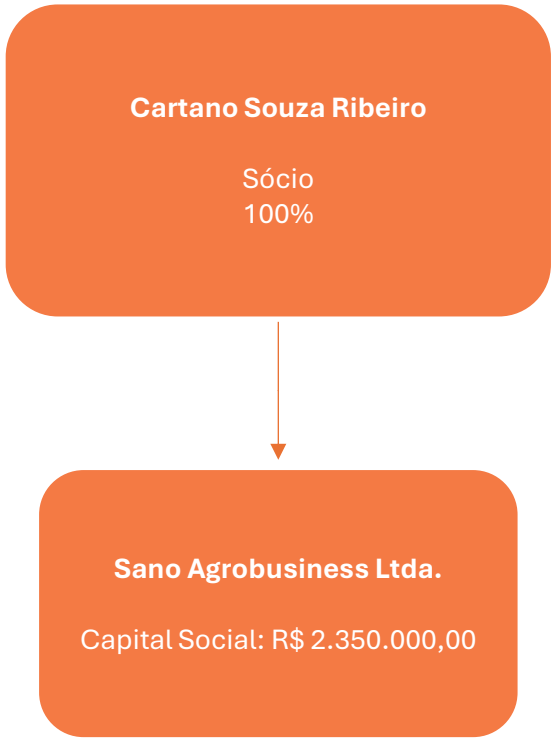

4. Passivo Concursal

Atual

O passivo concursal atual das Recuperandas soma R$ 21.755.022,32, distribuídos entre 7 credores da Classe I, 33 credores da Classe III e 3 da Classe IV. Abaixo se visualiza a composição dos valores por classe:



Os 10 maiores credores representam 90,4% do crédito e podem ser verificados no quadro abaixo:

CLASSE	CREDOR	VALOR (R$)
QUIROGRAFÁRIOS	ITAU UNIBANCO S.A. - Crédito cedido a RESTORY ADVISORY INTERMEDIAÇÕES LTDA	6.043.143
QUIROGRAFÁRIOS	BANCO DO NORDESTE DO BRASIL SA	5.609.790
QUIROGRAFÁRIOS	BANCO DO ESTADO DO RIO GRANDE DO SUL S/A - BANRISUL	2.423.388
QUIROGRAFÁRIOS	VALOREM SOLUCOES FINANCEIRAS S.A.	2.150.194
QUIROGRAFÁRIOS	BANCO DO BRASIL SA	1.184.208
QUIROGRAFÁRIOS	BANCO BOCOM BBM S.A.	875.978
QUIROGRAFÁRIOS	SICREDI VALE LITORAL SC	408.606
QUIROGRAFÁRIOS	BANCO SOFISA S.A.	384.825
QUIROGRAFÁRIOS	VIBRA ENERGIA S.A	329.727
QUIROGRAFÁRIOS	SIGMA SECURITIZADORA S.A.	251.477

5. Faturamento

No período analisado, o faturamento da Brasil Fertilizantes Ltda. foi de R$ 5,5 milhões, enquanto, no acumulado do exercício, a receita bruta totalizou R$ 8,7 milhões, correspondendo a uma média mensal de R$ 2,9 milhões.

No que concerne às demais empresas do Grupo, não houve reconhecimento de receita bruta.

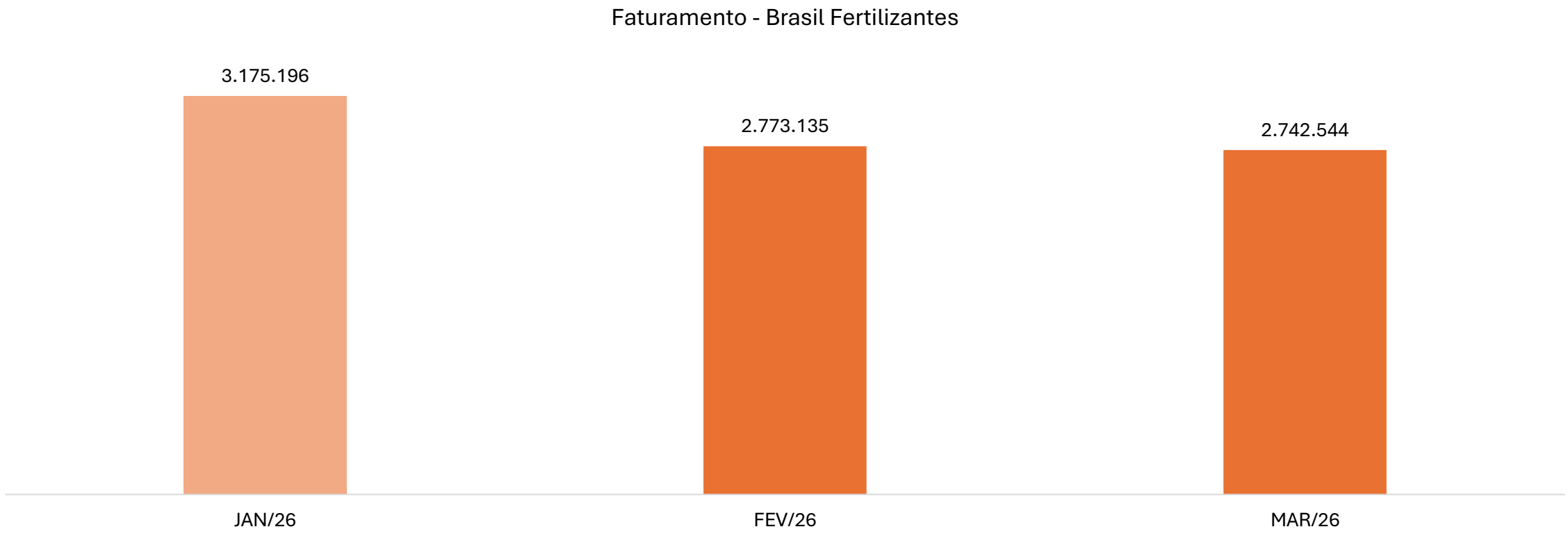

6. Quadro de colaboradores

No ciclo em análise, não foram apresentados os resumos das folhas de pagamento nem as informações de admissões e demissões das empresas do Grupo.

7. Análise das demonstrações econômico-financeiras | Brasil Fertilizantes Ltda.

a) Ativo

BALANÇO PATRIMONIAL	JAN/26	FEV/26	MAR/26
ATIVO CIRCULANTE	**84.473.991**	**86.536.447**	**88.573.843**
DISPONIBILIDADES	(12.429)	(10.188)	75.704
CLIENTES	84.457.601	86.517.817	88.469.320
IMPOSTOS A RECUPERAR	28.819	28.819	28.819
ATIVO NAO-CIRCULANTE	**15.864.466**	**15.646.687**	**15.421.317**
IMOBILIZADO	15.864.466	15.646.687	15.421.317
TOTAL DO ATIVO	**100.338.456**	**102.183.134**	**103.995.160**

Notas Explicativas

1.1 – Disponibilidades

As “Disponibilidades” totalizavam R$ 75,7 mil, compostas integralmente por valores mantidos em “Banco Conta Movimento”.

No período analisado, a conta “Corpx”, que anteriormente apresentava saldo negativo de -R$ 12,4 mil, passou a registrar saldo positivo de R$ 75,7 mil. Paralelamente, foi incluída a conta “QI Sociedade de Crédito Direto”, que encerrou a última competência com saldo de R$ 0,05.

Ressalta-se, contudo, que a Empresa não apresentou os extratos bancários correspondentes, apesar das solicitações da Administração Judicial, o que impossibilitou a validação das movimentações registradas.

1.2 – Clientes

A conta “Clientes” representa os valores a receber decorrentes das vendas a prazo de bens e/ou serviços prestados até a data-base. Ao final do último período analisado, a rubrica correspondia a 85,1% do Ativo Total e apresentou acréscimo de R$ 4 milhões no ciclo examinado.

Ressalta-se que a Recuperanda realiza operações de antecipação de recebíveis por meio do desconto de duplicatas; contudo, tais transações não se encontram devidamente individualizadas nos balancetes disponibilizados, o que impossibilitou a conciliação com os registros contábeis apresentados.

Rememora-se que a Administração Judicial solicitou o relatório analítico de “Contas a Receber”, bem como a indicação de prazo para conclusão dos trabalhos de verificação dos saldos registrados, tendo a Recuperanda informado, à época, que o saldo contábil não refletia a posição real das contas. Contudo, até o presente momento, permanecem pendentes os esclarecimentos definitivos e a documentação solicitada. Assim, foi reiterado o pedido para encaminhamento do relatório analítico atualizado, bem como informações acerca do andamento e da previsão de conclusão das verificações internas.

7. Análise das demonstrações econômico-financeiras | Brasil Fertilizantes Ltda.

a) Ativo

Notas Explicativas

1.3 – Imobilizado

O "Imobilizado" da Recuperanda era composto principalmente por "Edificações e Benfeitorias", no valor de R$ 8,1 milhões (52,6%), "Terrenos" no montante de R$ 2,7 milhões (17,7%) e "Veículos e Máquinas Pesadas", com saldo de R$ 2,4 milhões (15,5%), que juntos representavam 85,8% da totalidade da rubrica. O gráfico a seguir apresenta as variações no grupo no período em análise:

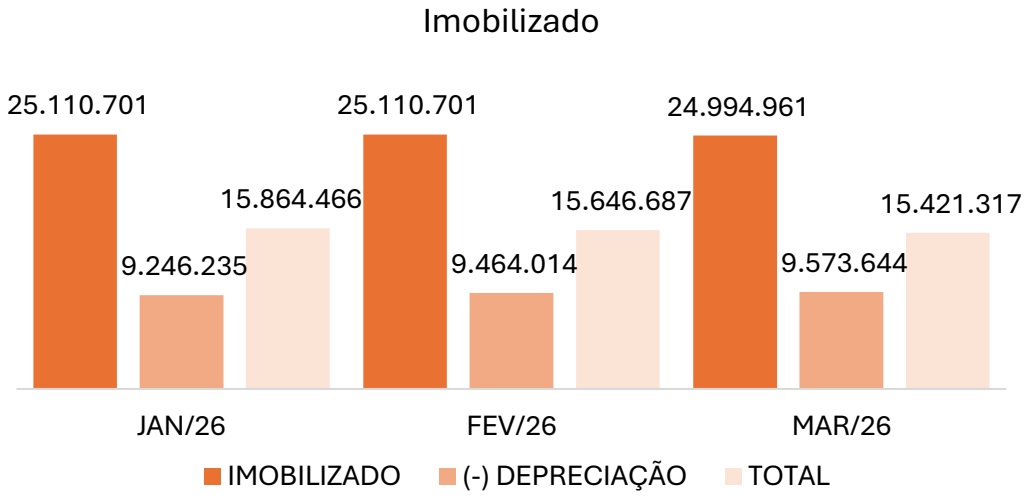

No ciclo, a rubrica "Veículos e Máquinas Pesadas" apresentou baixa de R$ 115,7 mil, bem como lançamento a débito de R$ 107,7 mil relacionado às depreciações. Ademais, foram apropriadas depreciações no montante de R$ 435,1 mil no bimestre analisado.

Em razão da baixa identificada e da ausência do livro razão correspondente para validação das movimentações, a Administração Judicial solicitou esclarecimentos quanto à natureza do registro efetuado, especialmente se decorrente de alienação, baixa contábil, reclassificação ou outro evento.

7. Análise das demonstrações econômico-financeiras | Brasil Fertilizantes Ltda.

b) Passivo

BALANÇO PATRIMONIAL	JAN/26	FEV/26	MAR/26
PASSIVO CIRCULANTE	**43.293.022**	**43.447.190**	**43.860.554**
EMPRÉSTIMOS E FINANCIAMENTOS	32.072.416	32.072.416	32.072.416
FORNECEDORES	-	59.197	86.944
OBRIGAÇÕES SOCIAIS E TRABALHISTAS	1.054.625	1.054.625	1.174.501
OBRIGAÇÕES FISCAIS	7.874.013	7.968.984	8.234.724
PARCELAMENTOS IMPOSTOS/TRIBUTOS	2.291.969	2.291.969	2.291.969
PASSIVO NAO-CIRCULANTE	**8.887.742**	**8.887.742**	**8.887.742**
EMPRÉSTIMOS E FINANCIAMENTOS	8.887.742	8.887.742	8.887.742
PATRIMÔNIO LÍQUIDO	**48.157.693**	**49.848.203**	**51.246.864**
CAPITAL SOCIAL	2.000.000	2.000.000	2.000.000
LUCROS ACUMULADOS	46.157.693	47.848.203	49.246.864
TOTAL DO PASSIVO	**100.338.456**	**102.183.134**	**103.995.160**

Notas Explicativas

2.1 – Fornecedores

O grupo "Fornecedores" representa as obrigações decorrentes da aquisição de bens e serviços no curso normal das atividades da Empresa. Ao final do período analisado, o agrupamento, que anteriormente se apresentava zerado, encerrou a última competência com saldo de R$ 86,9 mil.

2.2 – Obrigações Sociais e Trabalhistas

O agrupamento "Obrigações Sociais e Trabalhistas" compreende os compromissos da Recuperanda com seus colaboradores, referentes a salários, benefícios e encargos trabalhistas, conforme demonstrado a seguir:

OBRIGAÇÕES SOCIAIS E TRABALHISTAS	JAN/26	FEV/26	MAR/26
HONORÁRIOS A PAGAR	2.703	2.703	2.703
SALÁRIOS A PAGAR	27.739	27.739	24.886
PROVISÃO P/FERIAS	501.032	501.032	581.327
PROVISÃO P/13 SALARIO	3.702	3.702	8.423
INSS A RECOLHER	425.620	425.620	452.833
FGTS A RECOLHER	93.830	93.830	104.329
TOTAL	**1.054.625**	**1.054.625**	**1.174.501**

No ciclo analisado, o agrupamento apresentou aumento de R$ 119,9 mil, decorrente, principalmente, dos acréscimos de R$ 80,3 mil na conta "Provisão p/ Férias", de R$ 27,2 mil em "INSS a Recolher" e de R$ 10,5 mil em "FGTS a Recolher".

7. Análise das demonstrações econômico-financeiras | Brasil Fertilizantes Ltda.

b) Passivo

Notas Explicativas

2.3 – Obrigações Fiscais

As "Obrigações Fiscais" correspondem aos valores relacionados a tributos incidentes sobre operações financeiras, serviços e remunerações, cujos recolhimentos estão previstos conforme prazos legais estabelecidos pelos entes tributantes, com a seguinte composição:

OBRIGAÇÕES FISCAIS	JAN/26	FEV/26	MAR/26
COFINS A PAGAR	107.877	109.123	109.123
CSLL A PAGAR	844.091	844.091	927.168
ICMS A PAGAR	5.266.111	5.359.567	5.379.159
IRPJ A PAGAR	1.564.346	1.564.346	1.725.077
IRRF A RECOLHER (SALÁRIOS)	63.740	63.740	66.079
IRRF A RECOLHER (TERCEIROS)	659	659	659
ISS A PAGAR	54	54	54
PIS A PAGAR	24.463	24.733	24.733
CRF A RECOLHER	2.672	2.672	2.672
TOTAL	**7.874.013**	**7.968.984**	**8.234.724**

No período analisado, o saldo contábil totalizava R$ 8,2 milhões, com destaque para a rubrica "ICMS a Pagar", no valor de R$ 5,4 milhões (65,3% do total), e para "IRPJ a Pagar", no montante de R$ 1,7 milhão (20,9%). No período analisado, verificou-se aumento de R$ 160,7 mil em "IRPJ a Pagar", referente ao IRPJ apurado pelo lucro real. Ademais, foram registradas compensações de "ICMS a Pagar" com parcelas de "ICMS a Recuperar" vinculadas a créditos do Ativo "Imobilizado", parcialmente compensadas pela apuração do imposto incidente sobre as vendas e demais operações. Em decorrência dessas movimentações, a rubrica apresentou aumento líquido de R$ 113 mil.

Adicionalmente, as rubricas "CSLL a Pagar", "COFINS a Pagar", "IRRF a Recolher (Salários)" e "PIS a Pagar" apresentaram acréscimo conjunto de R$ 86,9 mil, decorrente das apurações e retenções dos tributos incidentes sobre as operações do período.

Em consulta realizada ao *site* da PGFN em 14/05/2026, a Administração Judicial verificou que a Recuperanda possuía o montante de R$ 6,5 milhões inscrito em dívida ativa. Desse total, R$ 5,9 milhões referiam-se a "Tributário – Demais Débitos" e R$ 565 mil a "Tributário – Previdenciário".

2.4 – Patrimônio Líquido

O Patrimônio Líquido mostra quanto realmente pertence à Empresa depois de subtrair tudo o que ela deve (passivos) de tudo o que ela tem (ativos).

No ciclo analisado, a Recuperanda apresentava valor positivo de R$ 51,2 milhões, composto por R$ 2 milhões registrados como "Capital Social" e R$ 49,2 milhões classificados como "Lucros Acumulados".

7. Análise das demonstrações econômico-financeiras | Brasil Fertilizantes Ltda.

c) DRE

DRE	JAN/26	FEV/26	MAR/26
RECEITA OPERACIONAL BRUTA	**3.175.196**	**2.773.135**	**2.742.544**
(-) DEDUÇÕES	(140.227)	(619.639)	(501.027)
RECEITA OPERACIONAL LIQUIDA	***3.034.969***	***2.153.496***	***2.241.517***
CUSTOS	(106.410)	(88.405)	(174.668)
LUCRO BRUTO OPERACIONAL	***2.928.559***	***2.065.091***	***2.066.849***
MARGEM BRUTA	*96,5%*	*95,9%*	*92,2%*
DESPESAS OPERACIONAIS	**(564.493)**	**(370.431)**	**(403.884)**
DESPESAS ADMINISTRATIVAS	(398.221)	(369.979)	(490.606)
DESPESAS COM VENDAS	(166.273)	(452)	(38.250)
OUTRAS RECEITAS E DESPESAS OPERAC.	-	-	124.973
RESULTADO OPERACIONAL	***2.364.066***	***1.694.660***	***1.662.966***
MARGEM OPERACIONAL	*77,9%*	*78,7%*	*74,2%*
RESULTADO FINANCEIRO	**(59.896)**	**(4.150)**	**(20.496)**
DESPESAS FINANCEIRAS	(59.896)	(4.150)	(20.496)
RESULTADO ANTES DOS IMPOSTOS	***2.304.170***	***1.690.510***	***1.642.470***
PROVISÃO PARA IR E CSLL	-	-	(243.808)
RESULTADO LÍQUIDO	**2.304.170**	**1.690.510**	**1.398.661**
MARGEM LÍQUIDA	*75,9%*	*78,5%*	*62,4%*

Notas Explicativas

No bimestre analisado, a Recuperanda apresentou faturamento bruto de R$ 5,5 milhões, uma média inferior ao registrado no período anterior, de R$ 3,2 milhões. Após as deduções, compostas por devoluções e cancelamentos (86,4%) e impostos sobre venda (13,6%), a receita operacional líquida do bimestre foi de R$ 4,4 milhões.

Os custos somaram R$ 263,1 mil no período, superiores aos R$ 106,4 mil apurados em janeiro, resultando em piora da margem bruta, que passou de 96,5% para 92,2% no último mês demonstrado.

As despesas operacionais totalizaram R$ 774,3 mil no bimestre, com redução de R$ 194,1 mil em fevereiro e R$ 160,6 mil em março, ambos comparados ao mês de janeiro. Destaca-se, ainda, o registro de outras receitas operacionais no montante de R$ 125 mil, relacionadas à venda de bem do Ativo Imobilizado e ao respectivo custo de alienação. Mesmo com o decréscimo das despesas operacionais, a margem operacional apresentou piora, reduzindo de 77,9% para 74,2% no último mês.

No âmbito financeiro, o resultado registrou saldo negativo de R$ 24,6 mil, em razão do reconhecimento exclusivo de despesas no ciclo, sem registro de receitas correlatas. Ademais, na última competência analisada, houve constituição de provisão para IRPJ e CSLL no montante de R$ 243,8 mil.

Ao final do bimestre em análise, a Empresa apurou lucro líquido de R$ 3,1 milhões. Na última competência, o resultado permaneceu positivo em R$ 1,4 milhão, com margem líquida de 62,4%, embora tenha apresentado retração em relação ao lucro de R$ 2,3 milhões registrado em janeiro.

Com isso, o lucro acumulado no exercício até o último mês de referência totalizava R$ 5,4 milhões.

7. Análise das demonstrações econômico-financeiras | Brasil Fertilizantes Ltda.

d) Indicadores

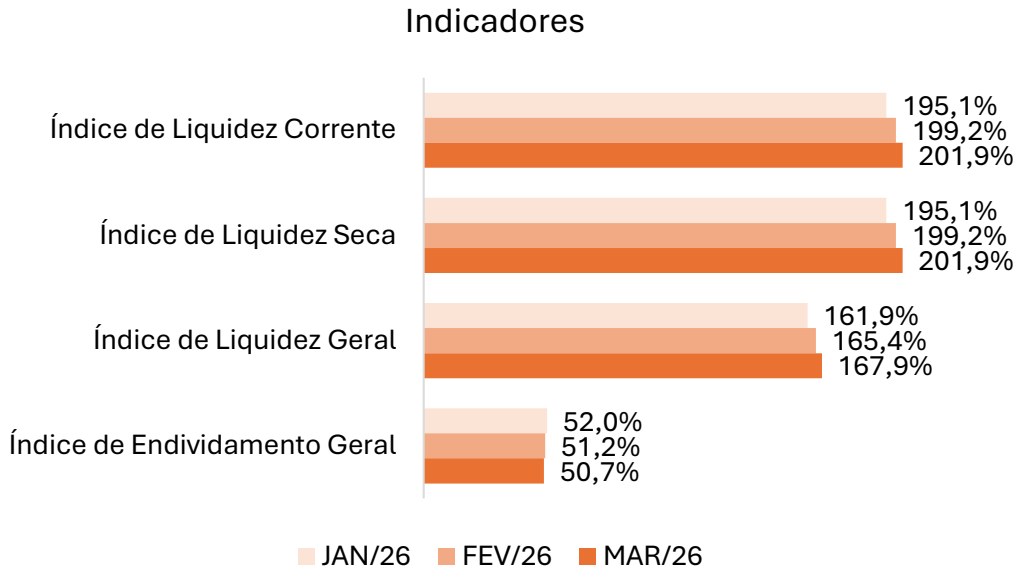

Liquidez Corrente

O índice de “Liquidez Corrente” avalia a capacidade da Empresa de honrar suas obrigações de curto prazo por meio dos ativos realizáveis no mesmo horizonte temporal, sendo calculado pela razão entre o Ativo Circulante e o Passivo Circulante. Valores iguais ou superiores a 100% indicam suficiência de recursos para a liquidação das dívidas de curto prazo, enquanto patamares inferiores demandam maior atenção quanto à liquidez.

No período analisado, o indicador apresentou elevação, passando de 195,1% para 201,9%, evidenciando aumento da capacidade de cobertura das obrigações de curto prazo com ativos de igual vencimento.

Liquidez Seca

Diferentemente do índice de "Liquidez Corrente“, que considera todos os Ativos Circulantes, o indicador de "Liquidez Seca" avalia a capacidade da Recuperanda de honrar suas obrigações de curto prazo sem depender da realização dos estoques. É calculado pela razão entre o ativo circulante, excluídos os estoques, e o Passivo Circulante, oferecendo, assim, uma visão mais conservadora da liquidez.

No caso em análise, a Empresa não apresenta estoques registrados, razão pela qual o índice de “Liquidez Seca” apresentou o mesmo patamar observado para a “Liquidez Corrente”.

7. Análise das demonstrações econômico-financeiras | Brasil Fertilizantes Ltda.

d) Indicadores

Liquidez Geral

O índice de “Liquidez Geral” avalia a capacidade da Empresa de honrar a totalidade de suas obrigações — de curto e longo prazos — por meio dos ativos realizáveis nesses mesmos horizontes temporais. O indicador é calculado pela razão entre a soma do Ativo Circulante e do Realizável a Longo Prazo e a soma do Passivo Circulante com o Exigível a Longo Prazo, oferecendo uma visão mais abrangente da situação econômico-financeira da Recuperanda.

No período analisado, o índice de “Liquidez Geral” passou de 161,9% para 167,9%, refletindo nova melhora na capacidade da Recuperanda de honrar suas obrigações totais com os ativos realizáveis disponíveis. O indicador permaneceu acima do patamar de 100%, evidenciando que a Empresa dispunha de ativos suficientes para a cobertura integral de suas dívidas.

Endividamento Geral

O índice de “Endividamento Geral” mensura o grau de dependência da Empresa em relação ao capital de terceiros, sendo calculado pela razão entre o Passivo Total (Circulante e Não-Circulante) e o Ativo Total. Esse indicador evidencia a parcela dos ativos financiada por obrigações, permitindo avaliar o nível de alavancagem financeira e os riscos associados à estrutura de capital.

No ciclo demonstrado, o índice apresentou leve redução, passando de 52% para 50,7%, indicando diminuição no uso de capitais de terceiros. Nesse contexto, o Ativo Total permanece superior ao Passivo Total, caracterizando a existência de capital próprio positivo.

7. Análise das demonstrações econômico-financeiras | Casa Agropecuária Ltda.

a) Ativo

BALANÇO PATRIMONIAL	JAN/26	FEV/26	MAR/26
ATIVO CIRCULANTE	**185.008**	**185.008**	**185.008**
DISPONIBILIDADES	587	587	587
IMPOSTOS A RECUPERAR	184.421	184.421	184.421
ATIVO NAO-CIRCULANTE	**166.780**	**161.046**	**155.312**
IMOBILIZADO	166.780	161.046	155.312
TOTAL DO ATIVO	**351.789**	**346.055**	**340.321**

Notas Explicativas

1.1 – Imobilizado

O “Imobilizado” era composto por “Equipamentos e Máquinas Industriais”, no valor de R$ 181,2 mil (116,7%), e “Veículos e Máquinas Pesadas”, com saldo negativo de R$ 25,9 mil (-16,7%). O gráfico a seguir apresenta as variações no “Imobilizado” no período em análise:

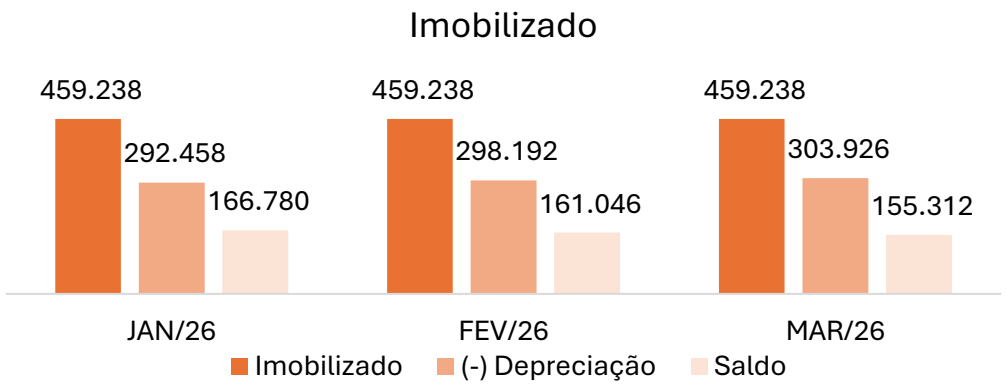

No bimestre analisado, não houve registros de aquisições ou baixas nos demonstrativos contábeis. A redução observada no saldo refere-se exclusivamente à apropriação da depreciação mensal, no montante acumulado de R$ 11,5 mil.

7. Análise das demonstrações econômico-financeiras | Casa Agropecuária Ltda.

b) Passivo

BALANÇO PATRIMONIAL	JAN/26	FEV/26	MAR/26
PASSIVO CIRCULANTE	**4.837.598**	**4.837.598**	**4.837.598**
EMPRÉSTIMOS E FINANCIAMENTOS	4.493.800	4.493.800	4.493.800
FORNECEDORES	294.922	294.922	294.922
OBRIGAÇÕES FISCAIS	48.876	48.876	48.876
PATRIMÔNIO LÍQUIDO	**(4.485.810)**	**(4.491.544)**	**(4.497.278)**
CAPITAL SOCIAL	3.635	3.635	3.635
LUCROS/PREJUÍZOS ACUMULADOS	(4.412.332)	(4.412.332)	(4.412.332)
RESULTADO DO EXERCÍCIO	(77.114)	(82.848)	(88.582)
TOTAL DO PASSIVO	**351.789**	**346.055**	**340.321**

Notas Explicativas

2.1 – Obrigações Fiscais

As “Obrigações Fiscais” correspondem aos valores relacionados a tributos incidentes sobre operações financeiras, serviços e remunerações, cujos recolhimentos estão previstos conforme prazos legais estabelecidos pelos entes tributantes. Durante o período analisado, não houve movimentação nas contas do grupo.

Em consulta realizada ao site da PGFN em 14/05/2026, a Administração Judicial verificou que a Recuperanda não possuía débitos inscritos em dívida ativa.

2.2 – Patrimônio Líquido

O Patrimônio Líquido representa a parcela residual dos ativos da Empresa após a dedução de todas as suas obrigações.

No período analisado, o Patrimônio Líquido apresentava saldo negativo de R$ 4,5 milhões, evidenciando que o Passivo supera o Ativo, caracterizando situação de patrimônio a descoberto. Tal cenário decorre dos prejuízos acumulados e do resultado do exercício, no montante de -R$ 4,5 milhões, que superam integralmente o “Capital Social”, registrado em R$ 3,6 mil, comprometendo de forma relevante a estrutura patrimonial da Recuperanda.

7. Análise das demonstrações econômico-financeiras | Casa Agropecuária Ltda.

c) DRE

DRE	JAN/26	FEV/26	MAR/26
RECEITA OPERACIONAL BRUTA	**-**	**-**	**-**
CUSTOS	-	-	-
LUCRO BRUTO OPERACIONAL	**-**	**-**	**-**
MARGEM BRUTA	*0,0%*	*0,0%*	*0,0%*
DESPESAS OPERACIONAIS	**(5.734)**	**(5.734)**	**(5.734)**
DESPESAS ADMINISTRATIVAS	(5.734)	(5.734)	(5.734)
RESULTADO OPERACIONAL	***(5.734)***	***(5.734)***	***(5.734)***
MARGEM OPERACIONAL	*0,0%*	*0,0%*	*0,0%*
RESULTADO FINANCEIRO	**-**	**-**	**-**
RESULTADO ANTES DOS IMPOSTOS	***(5.734)***	***(5.734)***	***(5.734)***
PROVISÃO PARA IR E CSLL	-	-	-
RESULTADO LÍQUIDO	**(5.734)**	**(5.734)**	**(5.734)**
MARGEM LÍQUIDA	*0,0%*	*0,0%*	*0,0%*

Notas Explicativas

A Recuperanda não registrou receitas nem custos no bimestre analisado. As despesas administrativas corresponderam exclusivamente aos gastos com "Depreciação do Ativo Imobilizado", no montante de R$ 5,7 mil ao mês.

Dessa forma, o resultado líquido ao final do período foi negativo em R$ 5,7 mil.

No acumulado do exercício corrente até o período analisado, a Empresa registrou resultado negativo de R$ 17,2 mil.

7. Análise das demonstrações econômico-financeiras | Casa Agropecuária Ltda.

d) Indicadores

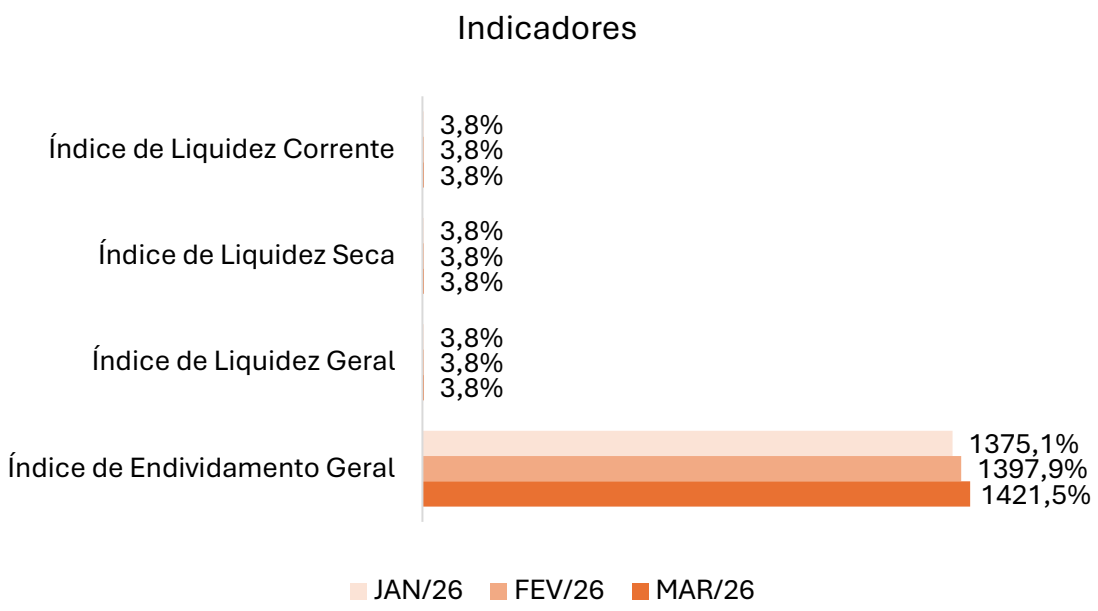

Liquidez Corrente

O índice de "Liquidez Corrente" mede a capacidade da Empresa de honrar suas obrigações de curto prazo com os ativos disponíveis no mesmo período, sendo apurado pela razão entre o Ativo Circulante e o Passivo Circulante. Valores iguais ou superiores a 100% indicam capacidade plena de pagamento, enquanto percentuais inferiores a esse patamar sinalizam restrições de liquidez.

No período analisado, observou-se que a Recuperanda manteve capacidade de cobertura inferior a 4% de suas obrigações de curto prazo com os ativos disponíveis, evidenciando fragilidade acentuada na estrutura de liquidez e indicando a necessidade imediata de atenção quanto à sustentabilidade financeira no curto prazo.

Liquidez Seca

O índice de "Liquidez Seca" avalia a capacidade da Recuperanda de liquidar suas obrigações de curto prazo sem depender da realização dos estoques, oferecendo uma visão mais conservadora da liquidez. O cálculo considera o Ativo Circulante deduzido dos estoques, em relação ao Passivo Circulante.

Considerando que a Empresa não apresenta saldos registrados na rubrica "Estoques", o índice de "Liquidez Seca" apresentou o mesmo patamar observado para a "Liquidez Corrente".

7. Análise das demonstrações econômico-financeiras | Casa Agropecuária Ltda.

d) Indicadores

Liquidez Geral

O índice de “Liquidez Geral” avalia a capacidade da Empresa de honrar todas as suas obrigações — de curto e longo prazos — utilizando os ativos realizáveis nesses mesmos horizontes. O cálculo é realizado pela razão entre a soma do Ativo Circulante e do Realizável a Longo Prazo em relação à soma do Passivo Circulante e do Exigível a Longo Prazo, proporcionando uma visão mais abrangente da estrutura financeira da Recuperanda.

Na competência analisada, o índice manteve-se em 3,8%, permanecendo em patamar crítico e significativamente inferior a 100%. Tal resultado evidencia que a Recuperanda não dispõe de ativos suficientes para cobrir o conjunto de suas obrigações, refletindo fragilidade estrutural e severa limitação na capacidade de solvência no longo prazo.

Endividamento Geral

O índice de “Endividamento Geral” mede o grau de dependência da Empresa em relação ao capital de terceiros, sendo calculado pela razão entre o passivo total (circulante e não circulante) e o ativo total. Esse indicador revela qual parcela dos ativos é financiada por dívidas, permitindo avaliar o nível de alavancagem financeira e os riscos associados à estrutura de capital.

No período analisado, o índice apresentou elevação, passando de 1.375,1 % para 1.421,5%, permanecendo em patamar extremamente elevado e indicando aumento da dependência de capital de terceiros. Os resultados demonstram que o volume de obrigações supera de forma expressiva o total de ativos da Empresa, reforçando um cenário de elevada alavancagem e risco financeiro acentuado.

7. Análise das demonstrações econômico-financeiras | Indústria Sulfertilizantes Ltda.

a) Ativo

BALANÇO PATRIMONIAL	JAN/26	FEV/26	MAR/26
ATIVO CIRCULANTE	**591.067**	**591.375**	**591.067**
DISPONIBILIDADES	-	-	-
IMPOSTOS A RECUPERAR	507.442	507.442	507.442
ESTOQUES	83.624	83.624	83.624
ADIANTAMENTOS	-	308	-
ATIVO NAO-CIRCULANTE	**400.388**	**393.824**	**387.260**
IMOBILIZADO	400.388	393.824	387.260
TOTAL DO ATIVO	**991.455**	**985.199**	**978.327**

Notas Explicativas

1.1 – Disponibilidades

O agrupamento permaneceu com saldo zerado no período analisado, tendo sido registradas movimentações de débitos e créditos em igual montante na conta “Caixa”.

1.2 – Imobilizado

O “Imobilizado” da Recuperanda era composto principalmente por “Edificações e Benfeitorias”, no valor de R$ 239,1 mil (61,7%), “Terrenos”, com saldo de R$ 116,1 mil (30%), e “Equipamentos e Máquinas Industriais”, no montante de R$ 15,6 mil (4%), que juntos representavam 95,8% da totalidade do grupo. O gráfico a seguir apresenta a composição do “Imobilizado” no período em análise:

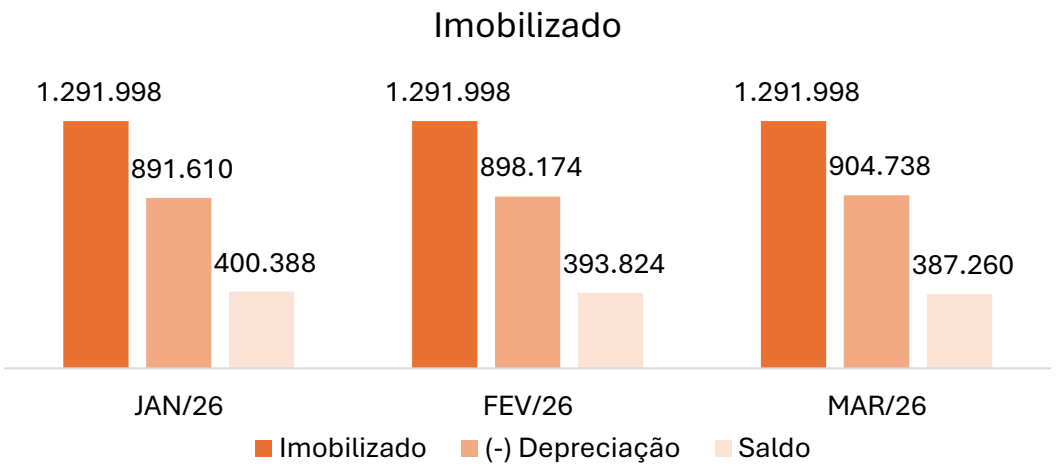

No bimestre analisado, não houve registro de aquisições ou baixas nos demonstrativos contábeis. A redução observada no saldo refere-se à apropriação da depreciação, no valor de R$ 13,1 mil.

7. Análise das demonstrações econômico-financeiras | Indústria Sulfertilizantes Ltda.

b) Passivo

BALANÇO PATRIMONIAL	JAN/26	FEV/26	MAR/26
PASSIVO CIRCULANTE	**9.817.245**	**9.917.871**	**10.019.417**
FORNECEDORES	3.055.259	3.126.025	3.183.202
OBRIGAÇÕES SOCIAIS E TRABALHISTAS	2.569.255	2.596.289	2.637.780
OBRIGAÇÕES FISCAIS	4.130.476	4.133.302	4.136.180
OUTRAS OBRIGAÇÕES	62.255	62.255	62.255
PATRIMÔNIO LÍQUIDO	**(8.825.790)**	**(8.932.672)**	**(9.041.090)**
CAPITAL SOCIAL	12.000	12.000	12.000
LUCROS/PREJUÍZOS ACUMULADOS	(7.469.154)	(7.469.154)	(7.469.154)
RESULTADO DO EXERCÍCIO	(1.368.636)	(1.475.518)	(1.583.936)
TOTAL DO PASSIVO	**991.455**	**985.199**	**978.327**

Notas Explicativas

2.1 – Fornecedores

O grupo "Fornecedores" representa as obrigações da Recuperanda decorrentes da aquisição de bens e serviços no curso regular de suas operações, cujos pagamentos permaneciam pendentes na data-base da competência analisada.

No período, a rubrica registrou incremento de R$ 127,9 mil, decorrente exclusivamente de lançamentos a crédito, referentes à transferência desse montante da conta "Caixa", conforme evidenciado no razão contábil.

Em razão das movimentações identificadas, a Administração Judicial solicitou esclarecimentos acerca da natureza dos registros, considerando que os lançamentos impossibilitaram a identificação do fornecedor ou da efetiva operação vinculada às contabilizações realizadas.

2.2 – Obrigações Sociais e Trabalhistas

O agrupamento "Obrigações Sociais e Trabalhistas" compreende os compromissos da Recuperanda com seus colaboradores, relativos a salários, benefícios e demais encargos decorrentes da relação de trabalho, estando distribuídos conforme demonstrado na tabela a seguir:

OBRIGAÇÕES SOCIAIS E TRABALHISTAS	JAN/26	FEV/26	MAR/26
HONORÁRIOS A PAGAR	6.494	6.494	6.494
SALÁRIOS A PAGAR	53.319	49.000	49.288
RESCISÕES A PAGAR	6.186	-	-
PROVISAO P/FERIAS	127.955	130.265	136.898
PROVISAO P/13 SALARIO	6.271	13.065	19.545
INSS A RECOLHER	2.109.436	2.133.216	2.156.714
FGTS A RECOLHER	259.594	264.249	268.840
TOTAL	**2.569.255**	**2.596.289**	**2.637.780**

No bimestre analisado, foi observada elevação de R$ 68,5 mil, impulsionada, principalmente, pelos aumentos nas rubricas "INSS a Recolher" (R$ 47,3 mil), "Provisão p/ 13º Salário" (R$ 13,3 mil), "FGTS a Recolher" (R$ 9,2 mil) e "Provisão p/ Férias" (R$ 8,9 mil).

7. Análise das demonstrações econômico-financeiras | Indústria Sulfertilizantes Ltda.

b) Passivo

Notas Explicativas

2.3 – Obrigações Fiscais

As "Obrigações Fiscais" correspondem aos valores relacionados a tributos incidentes sobre operações financeiras, serviços e remunerações, cujos recolhimentos estão previstos conforme prazos legais estabelecidos pelos entes tributantes, com a seguinte composição:

OBRIGAÇÕES FISCAIS	JAN/26	FEV/26	MAR/26
COFINS A PAGAR	13.142	13.142	13.142
CSLL A PAGAR	838.595	838.595	838.595
ICMS A PAGAR	1.815.005	1.815.005	1.815.005
IRPJ A PAGAR	1.261.005	1.261.005	1.261.005
IRRF A RECOLHER (SALÁRIOS)	200.865	203.690	206.569
IRRF A RECOLHER (TERCEIROS)	50	50	50
ISS A PAGAR	14	14	14
PIS A PAGAR	1.786	1.786	1.786
CRF A RECOLHER	14	14	14
TOTAL	**4.130.476**	**4.133.302**	**4.136.180**

O saldo contábil do agrupamento totalizava R$ 4,1 milhões, destacando-se "ICMS a Pagar", com R$ 1,8 milhão (43,9%), e "IRPJ a Pagar", no valor de R$ 1,3 milhão (30,5%). A variação do período decorreu exclusivamente do aumento registrado na conta "IRRF a Recolher (Salários)", no montante de R$ 5,7 mil.

Em consulta realizada ao *site* da PGFN em 14/05/2026, a Administração Judicial verificou que a Recuperanda possuía o montante de R$ 9,5 milhões inscrito em dívida ativa. Desse total, R$ 5,4 milhões referiam-se a "Tributário – Demais Débitos"; R$ 4 milhões a "Tributário – Previdenciário"; R$ 58,8 mil referiam-se a "Não Tributário – Multa Trabalhista"; R$ 100,4 mil de "Não Tributário – Demais Débitos" e R$ 11,5 mil de "FGTS".

2.4 – Patrimônio Líquido

O Patrimônio Líquido mostra quanto realmente pertence à Empresa depois de subtrair tudo o que ela deve (passivos) de tudo o que ela tem (ativos).

Na data-base analisada, o Patrimônio Líquido apresentava saldo negativo de R$ 9 milhões, caracterizando situação de patrimônio a descoberto, uma vez que o total das obrigações supera o montante de bens e direitos da Recuperanda. Tal condição decorre dos prejuízos acumulados e do resultado do exercício, que totalizavam -R$ 9,1 milhões, superando de forma expressiva o "Capital Social", registrado em apenas R$ 12 mil.

7. Análise das demonstrações econômico-financeiras | Indústria Sulfertilizantes Ltda.

c) DRE

DRE	JAN/26	FEV/26	MAR/26
RECEITA OPERACIONAL BRUTA	**-**	**-**	**-**
(-) DEDUÇÕES	-	-	-
RECEITA OPERACIONAL LIQUIDA	**-**	**-**	**-**
CUSTOS	-	-	-
LUCRO BRUTO OPERACIONAL	**-**	**-**	**-**
MARGEM BRUTA	*0,0%*	*0,0%*	*0,0%*
DESPESAS OPERACIONAIS	**(123.236)**	**(106.881)**	**(108.418)**
DESPESAS ADMINISTRATIVAS	(123.236)	(106.881)	(108.418)
RESULTADO OPERACIONAL	***(123.236)***	***(106.881)***	***(108.418)***
MARGEM OPERACIONAL	*0,0%*	*0,0%*	*0,0%*
RESULTADO FINANCEIRO	**-**	**-**	**-**
RESULTADO ANTES DOS IMPOSTOS	***(123.236)***	***(106.881)***	***(108.418)***
PROVISÃO PARA IR E CSLL	-	-	-
RESULTADO LÍQUIDO	**(123.236)**	**(106.881)**	**(108.418)**
MARGEM LÍQUIDA	*0,0%*	*0,0%*	*0,0%*

Notas Explicativas

No bimestre analisado, a Recuperanda não apresentou registro de receitas ou custos operacionais.

As despesas administrativas foram compostas, majoritariamente, por "Despesas com Pessoal", no montante de R$ 202,8 mil (94,2%), e por "Depreciação do Ativo Imobilizado", no valor de R$ 13,1 mil (6,1%).

Ao final do período analisado, a Empresa apurou prejuízo de R$ 338,5 mil no exercício corrente.

7. Análise das demonstrações econômico-financeiras | Indústria Sulfertilizantes Ltda.

d) Indicadores

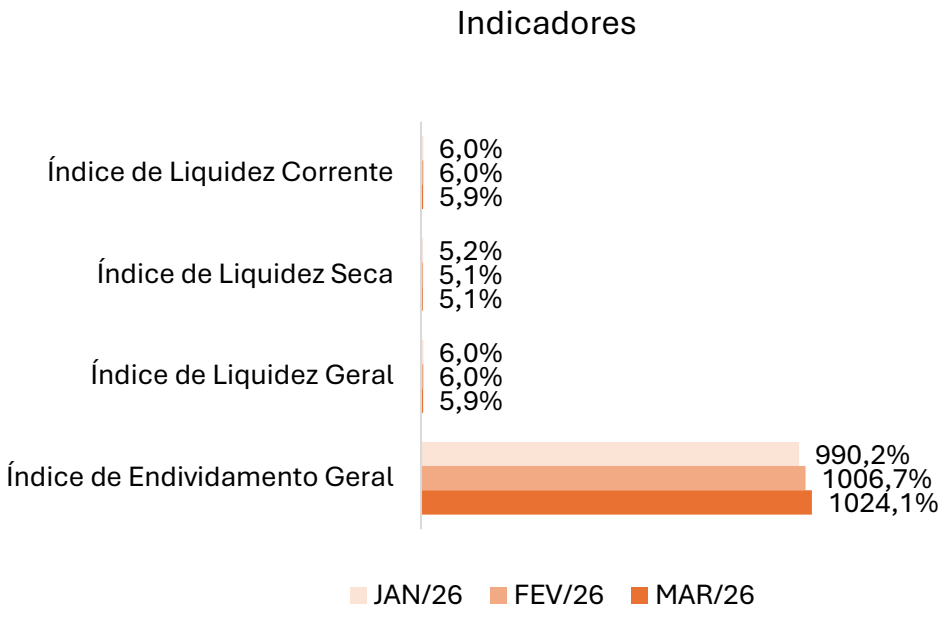

Liquidez Corrente

O índice de "Liquidez Corrente" avalia a capacidade da Empresa de honrar suas obrigações de curto prazo por meio dos ativos realizáveis no mesmo período, sendo apurado pela razão entre o Ativo Circulante e o Passivo Circulante. Valores iguais ou superiores a 100% indicam capacidade plena de pagamento das dívidas de curto prazo, enquanto patamares inferiores sinalizam a necessidade de atenção quanto à liquidez.

No período analisado, o indicador apresentou leve redução, passando de 6% para 5,9%, permanecendo significativamente abaixo do patamar de 100%. Tal resultado evidencia que os Ativos Circulantes não são suficientes para a liquidação integral das obrigações de curto prazo da Recuperanda.

Liquidez Seca

O índice de "Liquidez Seca" diferencia-se da "Liquidez Corrente" por excluir os estoques de seu cálculo, avaliando a capacidade da Empresa de honrar suas obrigações de curto prazo sem depender da realização desses ativos. O indicador é calculado pela razão entre o Ativo Circulante, excluídos os estoques, e o Passivo Circulante, oferecendo uma visão mais conservadora da liquidez.

Na competência analisada, o índice passou de 5,2% para 5,1%, apresentando pequeno decréscimo. Considerando que os estoques representavam 14,1% do total do Ativo Circulante, a exclusão desse grupo evidencia, de forma ainda mais acentuada, a limitação da Recuperanda em liquidar suas obrigações de curto prazo, indicando insuficiência financeira relevante no horizonte imediato.

7. Análise das demonstrações econômico-financeiras | Indústria Sulfertilizantes Ltda.

d) Indicadores

Liquidez Geral

O índice de “Liquidez Geral” avalia a capacidade da Empresa de honrar a totalidade de suas obrigações — de curto e longo prazos — por meio dos ativos realizáveis nesse horizonte temporal. O indicador é calculado pela razão entre a soma do Ativo Circulante e do Realizável a Longo Prazo e a soma do Passivo Circulante e do Exigível a Longo Prazo, oferecendo uma visão mais abrangente da saúde financeira da Recuperanda.

No período analisado, o índice de “Liquidez Geral” passou de 6% para 5,9%, permanecendo em patamar significativamente inferior a 100%. Tal resultado evidencia que a Recuperanda não dispõe de ativos suficientes para cobrir o conjunto de suas obrigações, refletindo uma estrutura financeira fragilizada.

Endividamento Geral

O índice de “Endividamento Geral” mensura o grau de dependência da Empresa em relação ao capital de terceiros, sendo apurado pela razão entre o Passivo Total (Circulante e Não-Circulante) e o Ativo Total. Esse indicador evidencia a parcela dos ativos financiada por obrigações, permitindo avaliar o nível de alavancagem financeira e os riscos associados à estrutura de capital.

Na comparação entre os períodos, o indicador apresentou elevação, passando de 990,2% para 1.024,1%, reforçando o cenário de elevada dependência de capital de terceiros. Ambos os resultados indicam que o montante das obrigações supera de forma expressiva o total de ativos da Empresa, exigindo atenção quanto à sustentabilidade da estrutura financeira e à necessidade de gestão rigorosa do endividamento.

7. Análise das demonstrações econômico-financeiras | Sano Agribusiness Ltda.

a) Ativo

BALANÇO PATRIMONIAL	JAN/26	FEV/26	MAR/26
ATIVO CIRCULANTE	**1.470.856**	**1.470.856**	**1.470.856**
CLIENTES	1.470.856	1.470.856	1.470.856
ATIVO NAO-CIRCULANTE	**1.186.839**	**1.154.508**	**1.122.177**
IMOBILIZADO	1.186.839	1.154.508	1.122.177
TOTAL DO ATIVO	**2.657.695**	**2.625.364**	**2.593.033**

Notas Explicativas

1.1 – Imobilizado

O "Imobilizado" da Recuperanda era composto principalmente por "Veículos e Máquinas Pesadas", no valor de R$ 1,1 milhão (93,6%), e "Equipamentos e Máquinas Industriais" no montante de R$ 63,8 mil (5,7%), que juntos representavam 99,3% da totalidade do agrupamento.

No período, não houve aquisições ou baixas registradas nos demonstrativos contábeis. A redução observada no saldo decorre exclusivamente da apropriação da depreciação, no valor de R$ 64,7 mil.

O gráfico a seguir apresenta a composição do "Imobilizado" no período em análise:

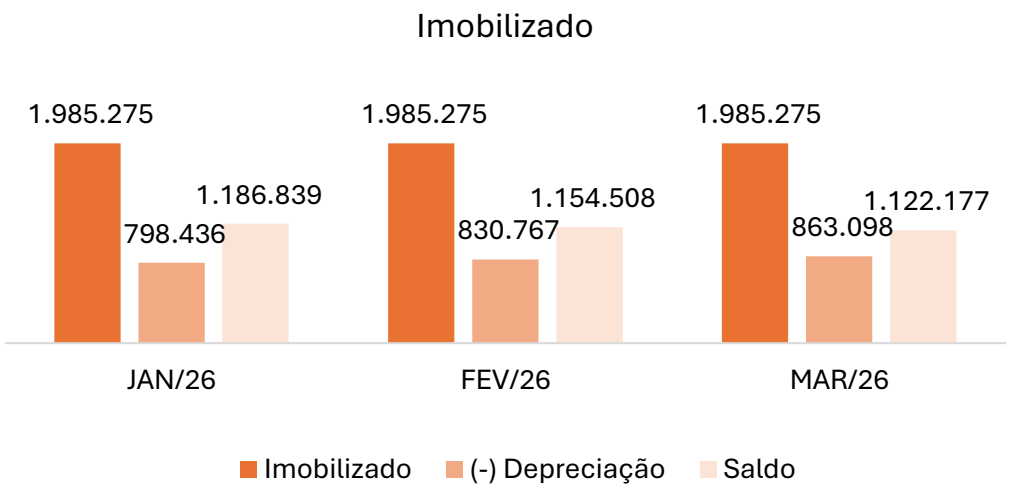

7. Análise das demonstrações econômico-financeiras | Sano Agribusiness Ltda.

b) Passivo

BALANÇO PATRIMONIAL	JAN/26	FEV/26	MAR/26
PASSIVO CIRCULANTE	**446.340**	**446.340**	**446.340**
FORNECEDORES	943	943	943
OBRIGAÇÕES SOCIAIS E TRABALHISTAS	7.708	7.708	7.708
OBRIGAÇÕES FISCAIS	437.690	437.690	437.690
PASSIVO NAO-CIRCULANTE	**4.788.900**	**4.788.900**	**4.788.900**
EMPRÉSTIMOS E FINANCIAMENTOS	4.788.900	4.788.900	4.788.900
PATRIMÔNIO LÍQUIDO	**(2.577.546)**	**(2.609.877)**	**(2.642.208)**
CAPITAL SOCIAL	2.350.000	2.350.000	2.350.000
LUCROS/PREJUÍZOS ACUMULADOS	(4.895.215)	(4.895.215)	(4.895.215)
RESULTADO DO EXERCÍCIO	(32.331)	(64.662)	(96.993)
TOTAL DO PASSIVO	**2.657.695**	**2.625.364**	**2.593.033**

Notas Explicativas

2.1 – Obrigações Fiscais

As “Obrigações Fiscais” correspondem aos valores relacionados a tributos incidentes sobre operações financeiras, serviços e remunerações, cujos recolhimentos estão previstos conforme prazos legais estabelecidos pelos entes tributantes.

O saldo contábil registrado nesse grupo totalizava R$ 437,7 mil, destacando-se os valores de “ICMS a Pagar”, de R$ 289,7 mil (66,2%) e “IRPJ a Pagar”, de R$ 86,5 mil (19,8%), não havendo variação no período.

Em consulta realizada ao *site* da PGFN em 14/05/2026, a Administração Judicial verificou que a Recuperanda possuía o montante de R$ 256,6 mil inscrito em dívida ativa. Desse total, R$ 244,3 mil referiam-se a “Tributário – Demais Débitos” e R$ 12,3 mil a “Tributário – Previdenciário”.

2.2 – Patrimônio Líquido

O Patrimônio Líquido representa a parcela residual dos ativos da Empresa após a dedução de todas as suas obrigações.

Na data-base analisada, o saldo era negativo em R$ 2,6 milhões, evidenciando que o montante das obrigações supera os recursos próprios da Recuperanda, caracterizando situação de patrimônio líquido a descoberto. Tal condição decorre do somatório dos “Prejuízos Acumulados” e do “Resultado do Exercício”, que totalizavam -R$ 5 milhões, valor superior ao “Capital Social”, registrado em R$ 2,4 milhões.

7. Análise das demonstrações econômico-financeiras | Sano Agribusiness Ltda.

c) DRE

DRE	JAN/26	FEV/26	MAR/26
RECEITA OPERACIONAL BRUTA	**-**	**-**	**-**
(-) DEDUÇÕES	-	-	-
RECEITA OPERACIONAL LIQUIDA	**-**	**-**	**-**
CUSTOS	-	-	-
LUCRO BRUTO OPERACIONAL	**-**	**-**	**-**
MARGEM BRUTA	*0,0%*	*0,0%*	*0,0%*
DESPESAS OPERACIONAIS	**(32.331)**	**(32.331)**	**(32.331)**
DESPESAS ADMINISTRATIVAS	(32.331)	(32.331)	(32.331)
RESULTADO OPERACIONAL	***(32.331)***	***(32.331)***	***(32.331)***
MARGEM OPERACIONAL	*0,0%*	*0,0%*	*0,0%*
RESULTADO FINANCEIRO	**-**	**-**	**-**
RESULTADO ANTES DOS IMPOSTOS	***(32.331)***	***(32.331)***	***(32.331)***
PROVISÃO PARA IR E CSLL	-	-	-
RESULTADO LÍQUIDO	**(32.331)**	**(32.331)**	**(32.331)**
MARGEM LÍQUIDA	*0,0%*	*0,0%*	*0,0%*

Notas Explicativas

A Recuperanda não registrou receitas nem custos no período analisado. As despesas administrativas corresponderam exclusivamente aos gastos com "Depreciação do Ativo Imobilizado", no montante de R$ 32,3 mil.

Dessa forma, a Empresa apurou prejuízo de R$ 32,3 mil ao final do ciclo. No acumulado do exercício corrente, o resultado negativo totalizou R$ 97 mil.

7. Análise das demonstrações econômico-financeiras | Sano Agribusiness Ltda.

d) Indicadores

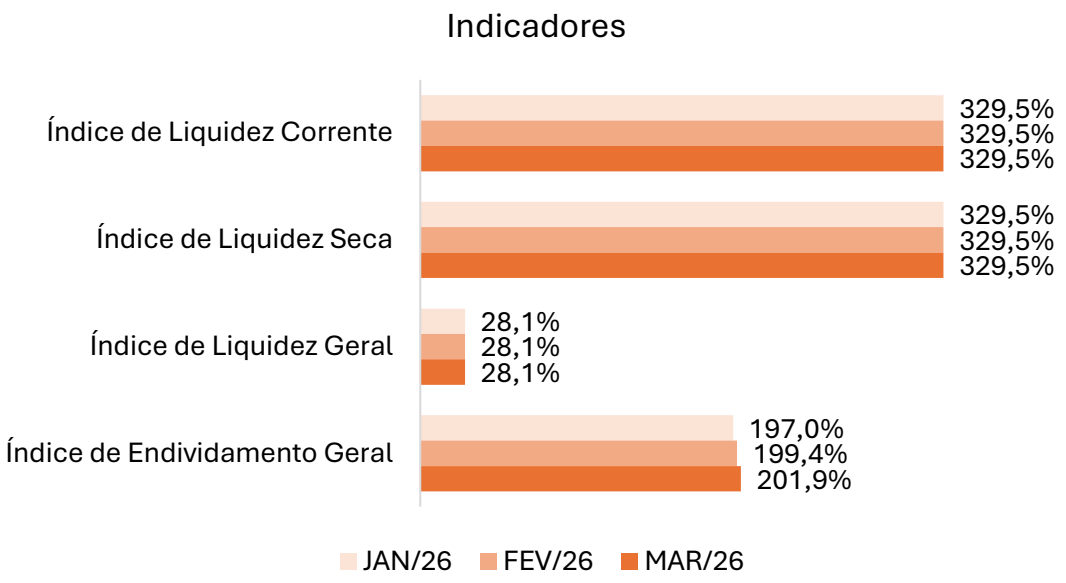

Liquidez Corrente

O índice de "Liquidez Corrente" mede a capacidade da Empresa de honrar suas obrigações de curto prazo por meio dos ativos realizáveis no mesmo período, sendo apurado pela razão entre o Ativo Circulante e o Passivo Circulante. Valores iguais ou superiores a 100% indicam suficiência de recursos para a liquidação das dívidas de curto prazo, enquanto patamares inferiores sinalizam necessidade de atenção.

No período analisado, o índice manteve-se em 329,5%, sem variação em relação à competência anterior, o que, em tese, indica capacidade de cobertura das obrigações de curto prazo. Contudo, destaca-se que a rubrica "Clientes" representava 55,3% do Ativo Total e a Recuperanda ainda não apresentou esclarecimentos quanto às perspectivas reais de recebimento desses valores. A ausência dessas informações limita a confiabilidade do indicador, uma vez que parcela relevante do Ativo Circulante pode não ser efetivamente realizável no curto prazo.

Liquidez Seca

O índice de "Liquidez Seca" diferencia-se da "Liquidez Corrente" por excluir os estoques de seu cálculo, avaliando a capacidade da Empresa de honrar suas obrigações de curto prazo sem depender da realização desses ativos. O indicador é apurado pela razão entre o Ativo Circulante, excluídos os estoques, e o Passivo Circulante, oferecendo uma visão mais conservadora da liquidez.

Considerando que a Recuperanda não possui estoques registrados, o índice de "Liquidez Seca" apresentou o mesmo patamar observado para a "Liquidez Corrente", mantendo-se igualmente em 329,5%.

7. Análise das demonstrações econômico-financeiras | Sano Agribusiness Ltda.

d) Indicadores

Liquidez Geral

O índice de “Liquidez Geral” avalia a capacidade da Empresa de honrar a totalidade de suas obrigações — de curto e longo prazo — por meio dos ativos realizáveis nesses mesmos horizontes temporais. O indicador é calculado pela razão entre a soma do Ativo Circulante e do Realizável a Longo Prazo e a soma do Passivo Circulante com o Exigível a Longo Prazo, oferecendo uma visão mais abrangente da saúde financeira da Recuperanda.

No período analisado, o índice manteve-se em 28,1%, sem variação em relação à competência anterior. Tal resultado, significativamente inferior ao patamar de 100%, evidencia que a Empresa não dispõe de ativos suficientes para a liquidação integral de suas obrigações, refletindo uma estrutura financeira fragilizada.

Endividamento Geral

O índice de “Endividamento Geral” mensura o grau de dependência da Empresa em relação ao capital de terceiros, sendo apurado pela razão entre o Passivo Total (Circulante e Não-Circulante) e o Ativo Total. Esse indicador evidencia a parcela dos ativos financiada por obrigações, permitindo avaliar o nível de alavancagem financeira e os riscos associados à estrutura de capital.

Na comparação entre os períodos, o indicador apresentou elevação, passando de 197% para 201,9%. O resultado demonstra que o montante das obrigações permanece superior ao total de ativos, indicando agravamento da dependência de capitais de terceiros e reforçando a necessidade de atenção quanto à sustentabilidade financeira e à gestão do endividamento.

8. Checklist | Brasil Fertilizantes Ltda.

Documentação suporte contábil/financeira solicitada mensalmente à Recuperanda para elaboração dos relatórios, considerando os itens abaixo:

Checklist documentações contábil/financeira	FEV/26		MAR/26	
	Enviado	Não enviado	Enviado	Não enviado
1. Balancetes contábeis (Excel e PDF)	x		x	
Analítico	x		x	
Sintético	x		x	
2. Razão contábil		x		x
3. Extratos bancários		x		x
4. Relação de admissões e demissões		x		x
5. Comprovações rescisórias (termo e pagamento)		x		x
6. Passivo extraconcursal		x		x
7. Parcelamentos tributários		x		x
8. Obrigações vencidas/em atraso		x		x
9. Sped contábil		x		x
10. SPED's federais		x		x

8. Checklist | Casa Agropecuária Ltda.

Documentação suporte contábil/financeira solicitada mensalmente à Recuperanda para elaboração dos relatórios, considerando os itens abaixo:

Checklist documentações contábil/financeira	FEV/26		MAR/26	
	Enviado	Não enviado	Enviado	Não enviado
1. Balancetes contábeis (Excel e PDF)	x		x	
Analítico	x		x	
Sintético	x		x	
2. Razão contábil		x	x	
3. Extratos bancários		x		x
4. Relação de admissões e demissões		x		x
5. Comprovações rescisórias (termo e pagamento)		x		x
6. Passivo extraconcursal		x		x
7. Parcelamentos tributários		x		x
8. Obrigações vencidas/em atraso		x		x
9. Sped contábil		x		x
10. SPED's federais		x		x

8. Checklist | Indústria Sulfertilizantes Ltda.

Documentação suporte contábil/financeira solicitada mensalmente à Recuperanda para elaboração dos relatórios, considerando os itens abaixo:

Checklist documentações contábil/financeira	FEV/26		MAR/26	
	Enviado	Não enviado	Enviado	Não enviado
1. Balancetes contábeis (Excel e PDF)	x		x	
Analítico	x		x	
Sintético	x		x	
2. Razão contábil		x	x	
3. Extratos bancários		x		x
4. Relação de admissões e demissões		x		x
5. Comprovações rescisórias (termo e pagamento)		x		x
6. Passivo extraconcursal		x		x
7. Parcelamentos tributários		x		x
8. Obrigações vencidas/em atraso		x		x
9. Sped contábil		x		x
10. SPED's federais		x		x

8. Checklist | Sano Agribusiness Ltda.

Documentação suporte contábil/financeira solicitada mensalmente à Recuperanda para elaboração dos relatórios, considerando os itens abaixo:

Checklist documentações contábil/financeira	FEV/26		MAR/26	
	Enviado	Não enviado	Enviado	Não enviado
1. Balancetes contábeis (Excel e PDF)	x		x	
Analítico	x		x	
Sintético	x		x	
2. Razão contábil		x	x	
3. Extratos bancários		x		x
4. Relação de admissões e demissões		x		x
5. Comprovações rescisórias (termo e pagamento)		x		x
6. Passivo extraconcursal		x		x
7. Parcelamentos tributários		x		x
8. Obrigações vencidas/em atraso		x		x
9. Sped contábil		x		x
10. SPED's federais		x		x