Relatório Mensal de Atividades

(RMA)

Processo n. 5012295-78.2023.8.24.0019/SC

Vara Regional de Falências e Recuperações Judiciais e Extrajudiciais
da Comarca de Concórdia/SC

Gamac Importação e Exportação

Maio/2025

Competência Março/2025

SCZ Scalzilli administração judicial

Relatório mensal de atividades

Recuperação Judicial n. 5012295-78.2023.8.24.0019/SC

Vara Regional de Falências e Recuperações Judiciais e Extrajudiciais da Comarca de Concórdia/SC

Recuperanda: Gamac Importação e Exportação Ltda.

Maio de 2025

1. Considerações preliminares 3
2. Estágio processual 4
3. Informações da Recuperanda 5
4. Reunião 6
5. Passivo Concursal 7
6. Quadro de Colaboradores 8
7. Passivo Tributário 9
8. Análise das demonstrações econômico-financeiras 10
9. Credores Colaboradores Financeiros 17
10. Check-list 18

1. Considerações preliminares

- O presente relatório (RMA) reúne de forma sintética as informações operacionais, financeiras, econômicas e processuais da Recuperação Judicial da Gamac Comércio Importação e Exportação de Peças e Máquinas Ltda.
- A apresentação deste relatório é uma das atribuições previstas no art. 22 da Lei 11.101/2005 do administrador judicial e tem como objetivo garantir ao juízo, ao Ministério Público, aos credores e a quaisquer interessados informações relevantes a respeito das atividades da Recuperanda, assim como da execução do Plano de Recuperação Judicial.
- Os resultados constantes no presente Relatório se baseiam no processo de recuperação judicial e em informações contábeis, financeiras e operacionais fornecidas pela Recuperanda à Administração Judicial, as quais são disponibilizadas juntamente com este relatório e podem ser acessadas nos autos do incidente autuado para tanto.
- As informações contábeis-financeiras utilizadas neste relatório são referentes ao mês de março de 2025, enquanto as jurídicas são de maio de 2025.
- As informações às quais a Administração Judicial teve acesso e que foram utilizadas para elaboração deste Relatório não serão aproveitadas para qualquer outro fim.

2. Estágio processual

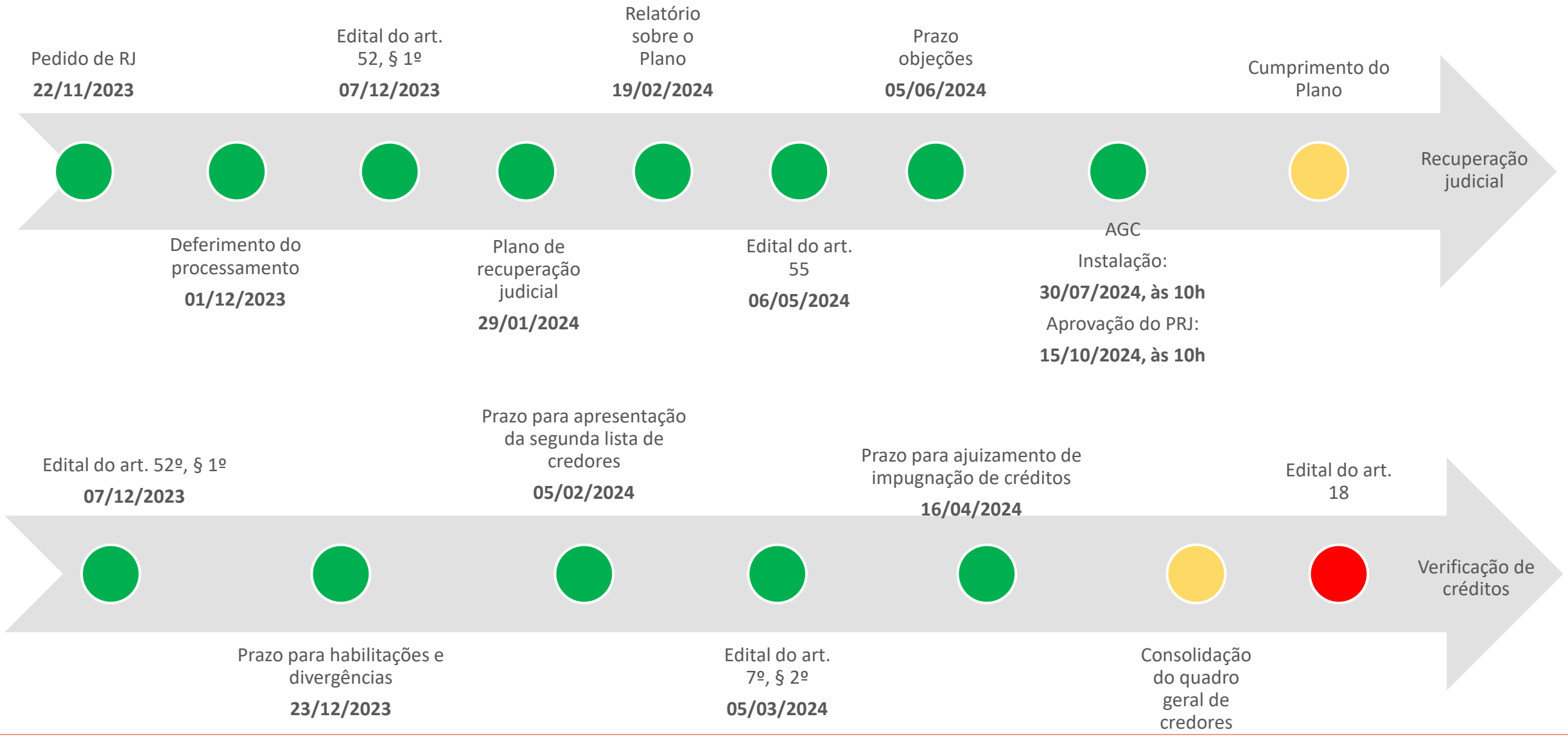

3. Informações da Recuperanda

Gamac Importação e Exportação Ltda.

Razão Social
Gamac Importação e Exportação Ltda.

CNPJ
85.365.583/0001-07

Endereço
Av. Fernando Machado, n° 2599, Letra D, Bairro São Cristovão, Chapecó – SC.

Cleber Luiz Gauze

Sócio administrador
100%

↓

Gamac Comércio Importação e Exportação de Peças e Máquinas Ltda.

Capital Social: R$ 100.000,00

4. Reunião

Em 9 de maio de 2025, a Administração Judicial conduziu reunião com a Recuperanda. A seguir, os principais pontos discutidos:

Passivo tributário

A empresa demonstrou ciência quanto à importância do pagamento dos tributos. Contudo, informou que, no momento, tem priorizado outras obrigações financeiras mais urgentes. Ainda existem diversos compromissos pendentes de quitação, e os recursos obtidos com a venda de ativos realizada em períodos anteriores mostraram-se insuficientes para cobrir os débitos existentes.

A empresa está buscando reunir valores que possibilitem a elaboração de uma estratégia de quitação dos tributos de forma gradual, sem comprometer a continuidade das operações.

Overview

A empresa informou que não houve alterações significativas desde a última reunião. As restrições junto ao SERASA e fornecedores permanecem. A Recuperanda tem concentrado esforços na comercialização de estoques antigos, porém, enfrenta forte concorrência na região, o que tem dificultado os avanços.

Foi expedido um ofício, que resultou na retirada de apenas uma empresa da lista de restrições, mantendo-se, porém, as instituições financeiras. Diante disso, a empresa comunicou que está providenciando o envio de um novo ofício, com o objetivo de reverter as restrições remanescentes.

5. Passivo Concursal

A Recuperanda declarou passivo concursal de R$ 2,7 milhões, disposto da seguinte forma:

Classe	N° Credores	Crédito (R$)
Trabalhista	6	24.371
Quirografários	22	2.691.957
ME /EPP	6	10.878
Total	**34**	**2.727.207**

Passivo por N° de Credores

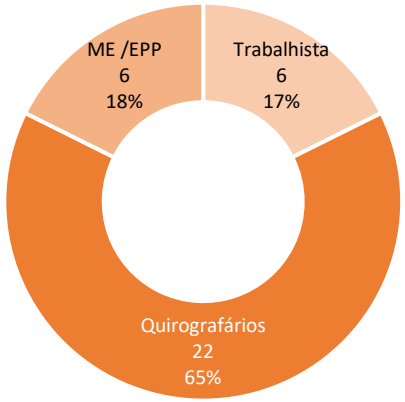

Passivo por Crédito (R$)

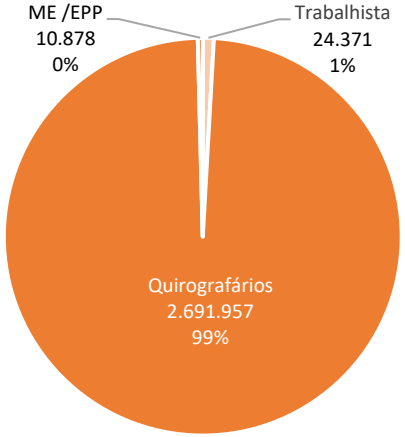

O passivo sujeito aos efeitos da Recuperação Judicial da GAMAC concentra-se nos credores abaixo:

Principais Credores

Classe	Credor	Crédito (R$)
Quirografários	Banco do Brasil	1.125.316
Quirografários	RSG Gestão de Ativos	760.514
Quirografários	CRESOL	301.578
Quirografários	Sicoob Maxicrédito	143.911
Quirografários	Banco Daycoval	180.815
Quirografários	Coop. de Crédito do Brasil - Sicoob	50.305
Quirografários	Cosan Lubrificantes e Especialidades S/A	29.795
Quirografários	Engepecas Equpamentos Ltda	24.786
Total		**2.617.021**

Os 8 principais credores acima relacionados detêm 96% dos créditos concursais.

Principais Credores (R$)

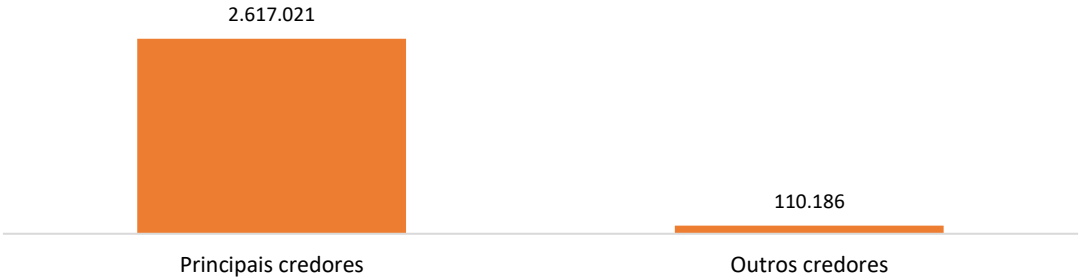

6. Quadro de Colaboradores

Em março/2025, a Recuperanda contava com 3 empregados, nas seguintes funções:

1 Diretor

1 Assistente Comercial

1 Auxiliar Financeiro

O assistente comercial é remunerado por comissão, além de receberem parte fixa de salário.

O auxiliar financeiro e o diretor, auferem apenas a parte fixa salarial.

A empresa apresentou estabilidade em relação ao seu quadro de funcionários.

Em março, a Recuperanda possuía gastos com salários fixos na ordem de R$ 11,7 mil.

Quadro de Colaboradores (R$)

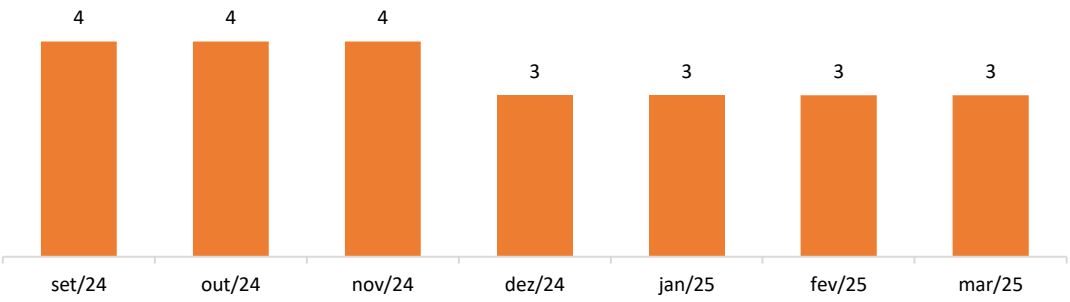

7. Passivo Tributário

Passivo Tributário (R$)	jan/25	fev/25	mar/25
Municipal	22	22	22
ISS	22	22	22
Estadual	70.115	69.790	69.790
ICMS	498	173	173
ICMS - Parcelamento	69.617	69.617	69.617
Federal	183.032	187.619	190.768
INSS	10.188	16.091	20.174
FGTS	1.663	584	589
SIMPLES	81.168	81.168	81.168
IRRF	7.677	10.220	10.672
Simples Nacional - Parcelamento	12.835	12.835	12.835
Simplificado - Parcelamento	69.500	66.720	65.330
Total	**253.169**	**257.431**	**260.581**

O passivo tributário da Gamac totalizou R$ 260 mil em março, representando um crescimento líquido de 1% (R$ 3,1 mil) em comparação à competência anterior. O saldo global da rubrica encontra-se segmentado entre as esferas federal e estadual, conforme aduz o gráfico:

Tributos por Esfera (R$)

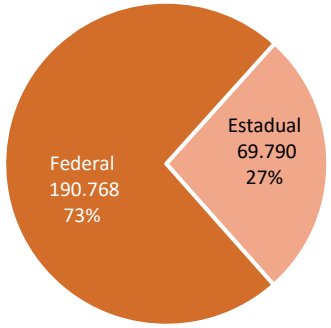

Tributos Federais:

Dos tributos devidos em esfera federal, R$ 78,1 mil referem-se a débitos parcelados, enquanto R$ 112 mil correspondem a valores em aberto. Em março, foi identificado o pagamento de tributo simplificado, conforme demonstrativos contábeis. Contudo, não foram apresentados os respectivos comprovantes de pagamento.

Destaca-se que a empresa contabiliza o parcelamento do Simples Nacional, o qual permanece sem variação desde agosto/2024. A Recuperanda justificou o inadimplemento devido à falta de fluxo de caixa, priorizando o pagamento de empregados e fornecedores.

Tributos Estaduais:

No âmbito estadual, a dívida fiscal da Gamac é composta majoritariamente por ICMS. Atualmente, a empresa possui R$ 173 em tributos em aberto e R$ 69,6 mil em valores parcelados.

Em março, a GAMAC não apresentou movimentações referente a seus impostos estaduais, finalizando o período na monta de R$ 69,7 mil. Conforme elucidado pela Recuperanda, os parcelamentos restam inadimplidos, em virtude de dificuldades com fluxo de caixa.

8. Análise das demonstrações econômico-financeiras

Balanço Patrimonial - Ativo (R$)	N.E.	jan/25	fev/25	mar/25
Circulante		**1.117.391**	**1.093.033**	**1.095.573**
Disponibilidades	1.1	1.417	9.954	56.454
Clientes	1.2	271.435	268.325	255.372
Estoques	1.3	617.075	595.814	578.112
Impostos a recuperar	1.4	97.004	89.310	79.140
Adiantamentos a fornecedores		3.924	3.950	1.097
Despesas do exercício seguinte		1.536	681	399
Empréstimos para Sócios		125.000	125.000	125.000
Não Circulante		**212.791**	**211.934**	**210.080**
Investimentos		16.432	16.432	16.432
Imobilizado	1.5	196.359	195.502	193.648
Total		**1.330.182**	**1.304.966**	**1.305.652**

Fonte: Demonstrativos contábeis da Recuperanda

Notas Explicativas – Ativo

1.1 Disponibilidades:

No período, a GAMAC movimentou cerca de R$ 511 mil no disponível, sendo as principais entradas provenientes de recebimentos de duplicatas (R$ 126,3 mil), enquanto os principais débitos referem-se ao pagamento de títulos de crédito (R$ 52,3 mil) e de salários e pró-labore (R$ 18,7 mil), conforme razão analítico.

Disponibilidades (R$)	jan/25	fev/25	mar/25
Caixa	1.387	3.089	2.485
Bancos c/c	31	6.865	53.969
Total	**1.417**	**9.954**	**56.454**

Conforme tabela supra, o saldo apresentou crescimento de R$ 46,5 mil, finalizando o período com a monta de R$ 56,4 mil.

1.2 Clientes:

Em março, o saldo de clientes da GAMAC apresentou atenuação de 5% (R$ 12,9 mil) quando comparados ao mês anterior, finalizando o período na monta de R$ 255 mil, conforme elucida gráfico:

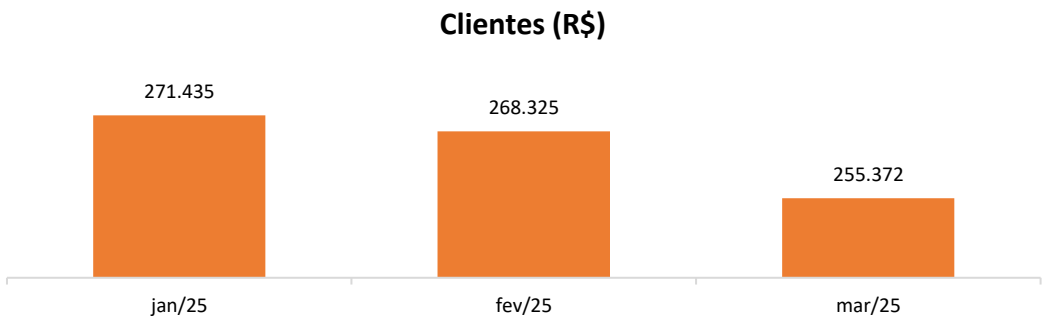

8. Análise das demonstrações econômico-financeiras

Na competência analisada, a Recuperanda realizou novas vendas a prazo na monta de R$ 115,4 mil, e recebeu de seus clientes o montante de R$ 126,3 mil, dando causa ao decréscimo na rubrica no mês.

Salienta-se que o prazo médio de recebimento ofertado aos clientes é de 30 dias, conforme aludido pela Recuperanda.

1.3 Estoques:

Os estoques representam 44% (R$ 578,1 mil) do total de ativos da empresa, sendo a principal conta do ativo da Recuperanda.

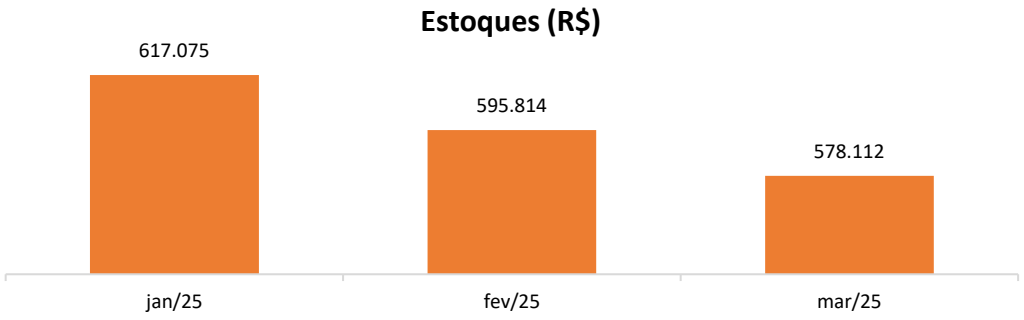

Em março, a rubrica apresentou decréscimo de 3% (R$ 17,7 mil) em relação à competência anterior. A retração está atrelada especialmente ao custo de mercadorias vendidas. O mês foi encerrado com um saldo contabilizado de R$ 578 mil.

1.4 Impostos a Recuperar:

Em março, os impostos a recuperar da Recuperanda apresentaram decréscimo de R$ 10,1 mil, proveniente de utilização de maiores valores para compensar tributos a pagar, especialmente de ICMS, do que apropriou novos tributos a recuperar, conforme observado no razão analítico da Recuperanda.

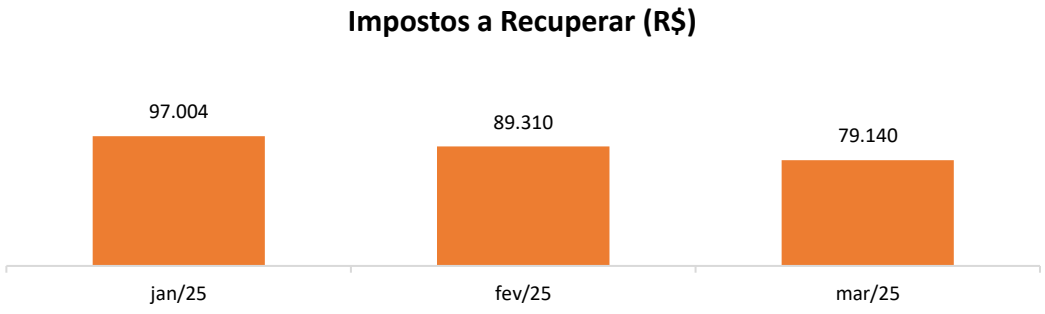

A rubrica finalizou o período com a monta de R$ 79,1 mil.

1.5 Imobilizado:

Em março, a Recuperanda registrava R$ 193 mil em ativos imobilizados, conforme detalhamento apresentado no quadro a seguir:

8. Análise das demonstrações econômico-financeiras

Imobilizado	jan/25	fev/25	mar/25	Variação
Máquinas e equipamentos	10.205	10.205	10.205	–
(-) Depreciações Máquinas e equipamentos	-2.950	-3.035	-3.120	-85
Intalações	36.797	36.797	36.797	–
(-) Depreciações Intalações	-12.687	-12.993	-13.300	-307
Veículos	181.206	181.206	139.966	-41.240
(-) Depreciações Veículos	-152.020	-154.353	-115.446	38.907
Móveis e utensílios	66.956	67.796	67.796	–
(-) Depreciações Móveis e utensílios	-22.267	-22.831	-23.396	-565
Equip. Informática	24.757	24.757	24.757	–
(-) Depreciações Equip. Informática	-13.802	-14.176	-14.551	-375
Softwares	1.300	1.300	1.300	–
Franquias - Fundo Comércio	50.000	50.000	50.000	–
Consórcios	28.863	30.829	32.639	1.810
Total	**196.359**	**195.502**	**193.648**	**-1.854**

No período, nota-se variação negativa de R$ 1,85 mil, em comparação ao mês anterior, proveniente, especialmente de depreciação, conforme ilustrado acima.

Nota-se, ainda, pagamento na monta de R$ 1,81 mil na subconta contábil “Consócios”.

Destaca-se que a depreciação acumulada da GAMAC perfaz a monta de R$ 169 mil.

Observa-se decréscimo em veículos na competência março. De forma que a empresa foi questionada, mais detalhes constarão nos próximos relatórios.

8. Análise das demonstrações econômico-financeiras

Balanço Patrimonial - Passivo (R$)	N.E.	jan/25	fev/25	mar/25
Circulante		**465.087**	**489.155**	**508.966**
Fornecedores	2.1	81.963	84.663	76.851
Empréstimos e financiamentos	2.2	110.525	122.555	141.663
Obrigações sociais e trabalhistas	2.3	56.093	59.545	57.220
Obrigações tributárias		84.455	83.485	84.509
Adiantamentos de clientes		25.686	24.289	30.555
Outras obrigações		7.682	15.935	19.485
Parcelamentos de tributos		98.682	98.682	98.682
Não Circulante		**1.158.559**	**1.155.780**	**1.154.390**
Empréstimos e financiamentos	2.2	958.467	958.467	958.467
Parcelamentos de tributos		53.270	50.491	49.101
Fornecedores Diversos RJ		146.822	146.822	146.822
Patrimônio Líquido		**-293.465**	**-339.968**	**-357.701**
Capital Social		100.000	100.000	100.000
Resultados Acumulados		-393.465	-439.968	-457.701
Total		**1.330.181**	**1.304.966**	**1.305.654**

Fonte: Demonstrativos contábeis da Recuperanda

Notas Explicativas – Passivo

2.1 Fornecedores:

No período em análise, as obrigações junto a fornecedores registraram um decréscimo de R$ 7,8 mil (9%), encerrando a competência com saldo contabilizado de R$ 76,8 mil.

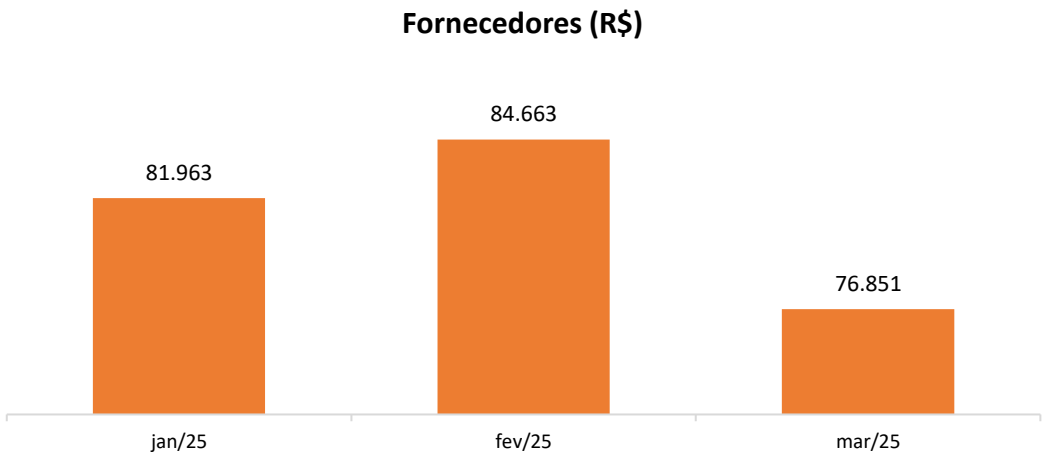

Em março, a Gamac contratou R$ 57,5 mil e pagou a seus fornecedores R$ 59,9 mil, refletindo no aumento da rubrica no mês.

A Recuperanda disponibilizou relatório de contas a pagar, registrando saldo de R$ 76,6 mil divergência de R$ 236,10 reais.

8. Análise das demonstrações econômico-financeiras

2.2 Empréstimos e financiamentos:

Entre curto e longo prazo, a Recuperanda contabilizou, no mês de março, o montante de R$ 1,1 milhão em empréstimos e financiamentos, representando aditamento de R$ 19,1 mil em relação ao mês anterior.

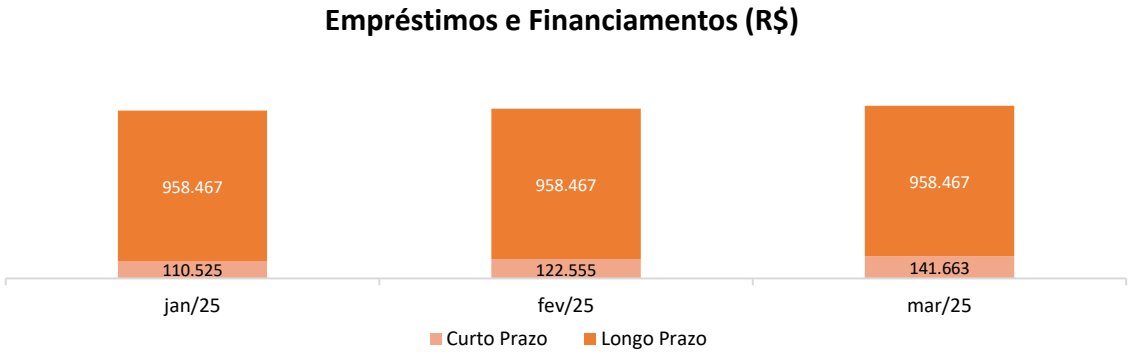

A rubrica de empréstimos movimentou o total de R$ 265 mil, exclusivamente sobre saldos devedores de conta corrente e pagamento de parcelas referente ao financiamento Safra, conforme exposto no razão analítico da empresa.

2.3 Obrigações sociais e trabalhistas:

Na competência em análise, a rubrica apresentou decréscimo de 4% (R$ 2,3 mil) em relação ao mês de fevereiro, proveniente, principalmente, de PRO-LABORE, observado através do razão analítico finalizando a competência com saldo contabilizado de R$ 57,2 mil. A Recuperanda é questionada acerca da baixa no pagamento de pró-labore, aguarda-se.

8. Análise das demonstrações econômico-financeiras

Demonstrativo de Resultado (R$)	N.E	jan/25	fev/25	mar/25
Receita bruta	3.1	**145.030**	**84.533**	**85.459**
(-) Deduções		-9.283	-13.352	-15.154
Receita Líquida		**135.747**	**71.181**	**70.305**
(-) CMV	3.2	-63.642	-51.269	-48.400
Lucro Bruto		**72.105**	**19.912**	**21.904**
Despesas Operacionais	3.3	-50.426	-51.357	-48.864
Resultado Operacional		**21.679**	**-31.445**	**-26.960**
Resultado financeiro	3.4	**-16.252**	**-15.059**	**9.227**
Despesas financeiras		-15.805	-16.644	-20.858
Receitas financeiras		649	489	30.085
Provisão para IR/CSSL		-1.096	1.096	-
Resultado Líquido	3.5	**5.427**	**-46.503**	**-17.733**

Fonte: Demonstrativos contábeis da Recuperanda

Notas Explicativas – DRE

3.1 Receita Bruta:

As receitas da Recuperanda originam-se das vendas realizadas, totalizando R$ 85,4 mil em março, o que representa uma minoração de 1% (R$ 925,63 reais) em relação ao mês anterior. No período analisado, o ticket médio de venda da GAMAC foi de R$ 1,3 mil, refletindo um aumento de 68% em comparação a fevereiro.

3.2 Custos das mercadorias vendidas:

Os custos da Gamac advém majoritariamente de mercadorias vendidas e, no mês de março, apresentaram decréscimo de R$ 2,8 mil, quando comparado ao mês anterior, conforme quadro abaixo:

Representatividade dos custos s/ receita líquida	jan/25	fev/25	mar/25
Receita líquida	135.747	71.181	70.305
Custos	63.642	51.269	48.400
%	**47%**	**72%**	**69%**

A representatividade dos custos sobre a receita liquida apresentou retração no período, passando de 72% para 69% na competência em análise.

3.3 Despesas operacionais:

As despesas operacionais da Gamac, em março, contabilizaram a monta de R$ 48,8 mil, decréscimo de R$ 2,4 (5%), quando comparado ao saldo contabilizado mês de fevereiro, especialmente da retração das despesas com pessoal.

3.4 Resultado financeiro:

Na competência de março, o resultado financeiro apresentou a monta de R$ 9,2 mil positivo, especialmente, a “Venda Conforme NF Número 8856” (R$ 30 mil), conforme observados no razão analítico da Recuperanda.

8. Análise das demonstrações econômico-financeiras

3.5 Resultado Liquido:

A Gamac, no final do período em questão, demonstrou prejuízo líquido de R$ 17,7 mil.

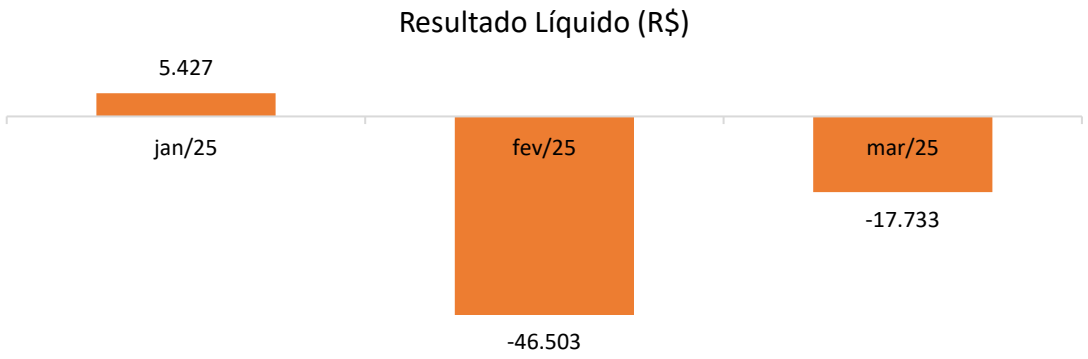

A melhora no prejuízo liquido da Recuperanda, se deu principalmente em razão das receitas não operacionais provenientes da venda de imobilizado.

9. Credores Colaboradores Financeiros

O Modificativo do Plano de Recuperação Judicial, em sua cláusula 3.1, prevê a possibilidade de enquadramento de credores colaboradores financeiros. Tal alternativa de pagamento é elegível aos credores que auxiliem e fomentem a atividade empresarial da recuperanda por meio de prestação de serviços financeiros.

Assim, durante a reunião mensal, a Recuperanda informou à Administração Judicial que manteve tratativas com a Cresol e o Banco do Brasil com vistas ao enquadramento nessa condição.

Contudo, no caso da Cresol, as tratativas foram encerradas, sem que houvesse o enquadramento. Já em relação ao Banco do Brasil, foi informado que foi acordado o enquadramento como credor colaborador financeiro, motivo pelo qual irá receber conforme os termos do Plano.

Condições pactuadas no Plano de Recuperação Judicial para a subclasse:

- **Amortização:** pagamento de 70% do valor da dívida constante na lista de credores;
- **Deságio:** 30%;
- **Encargos:** TR + 0,5% a.m. entre 22/11/2023 e 10/10/2024; TR + 1% a.m. após 22/11/2023;
- **Periodicidade:** 108 meses;
- **Carência:** 12 meses a contar da Assembleia Geral de Credores que aprovou o PRJ;
- **Início e fim dos pagamentos:** carência: 10/10/2024 até 10/10/2025 e pagamentos: 10/11/2025 até 10/10/2034.

10. Checklist

Documentação suporte contábil/financeira solicitada mensalmente à Recuperanda para elaboração dos relatórios, considerando os 10 (dez) itens abaixo:

Checklist documentações contábil/financeira	Enviado	Não enviado
1. Balancetes contábeis (excel e PDF)	x	
Analítico	x	
Sintético	x	
2. Razão contábil	x	
3. Extratos bancários	x	
4. Relação de admissões e demissões	x	
5. Comprovações rescisórias (termo e pagamento)	X	
6. Passivo extraconcursal	x	
7. Parcelamentos tributários	x	
8. Obrigações vencidas/em atraso		x
9. Sped contábil		x
10. SPED's federais		x