Relatório Mensal de Atividades

(RMA)

Processo n. 5012295-78.2023.8.24.0019/SC

Vara Regional de Falências e Recuperações Judiciais e Extrajudiciais
da Comarca de Concórdia/SC

Gamac Importação e Exportação

Junho/2025

Competência Abril/2025

SCZ Scalzilli administração judicial

Relatório mensal de atividades

Recuperação Judicial n. 5012295-78.2023.8.24.0019/SC

Vara Regional de Falências e Recuperações Judiciais e Extrajudiciais da Comarca de Concórdia/SC

Recuperanda: Gamac Importação e Exportação Ltda.

Junho de 2025

1. Considerações preliminares 3
2. Estágio processual 4
3. Informações da Recuperanda 5
4. Passivo Concursal 6
5. Quadro de Colaboradores 7
6. Passivo Tributário 8
7. Análise das demonstrações econômico-financeiras 9
8. Credores Colaboradores Financeiros 16
9. Check-list 17

1. Considerações preliminares

- O presente relatório (RMA) reúne de forma sintética as informações operacionais, financeiras, econômicas e processuais da Recuperação Judicial da Gamac Comércio Importação e Exportação de Peças e Máquinas Ltda.
- A apresentação deste relatório é uma das atribuições previstas no art. 22 da Lei 11.101/2005 do administrador judicial e tem como objetivo garantir ao juízo, ao Ministério Público, aos credores e a quaisquer interessados informações relevantes a respeito das atividades da Recuperanda, assim como da execução do Plano de Recuperação Judicial.
- Os resultados constantes no presente Relatório se baseiam no processo de recuperação judicial e em informações contábeis, financeiras e operacionais fornecidas pela Recuperanda à Administração Judicial, as quais são disponibilizadas juntamente com este relatório e podem ser acessadas nos autos do incidente autuado para tanto.
- As informações contábeis-financeiras utilizadas neste relatório são referentes ao mês de abril de 2025, enquanto as jurídicas são de junho de 2025.
- As informações às quais a Administração Judicial teve acesso e que foram utilizadas para elaboração deste Relatório não serão aproveitadas para qualquer outro fim.

2. Estágio processual

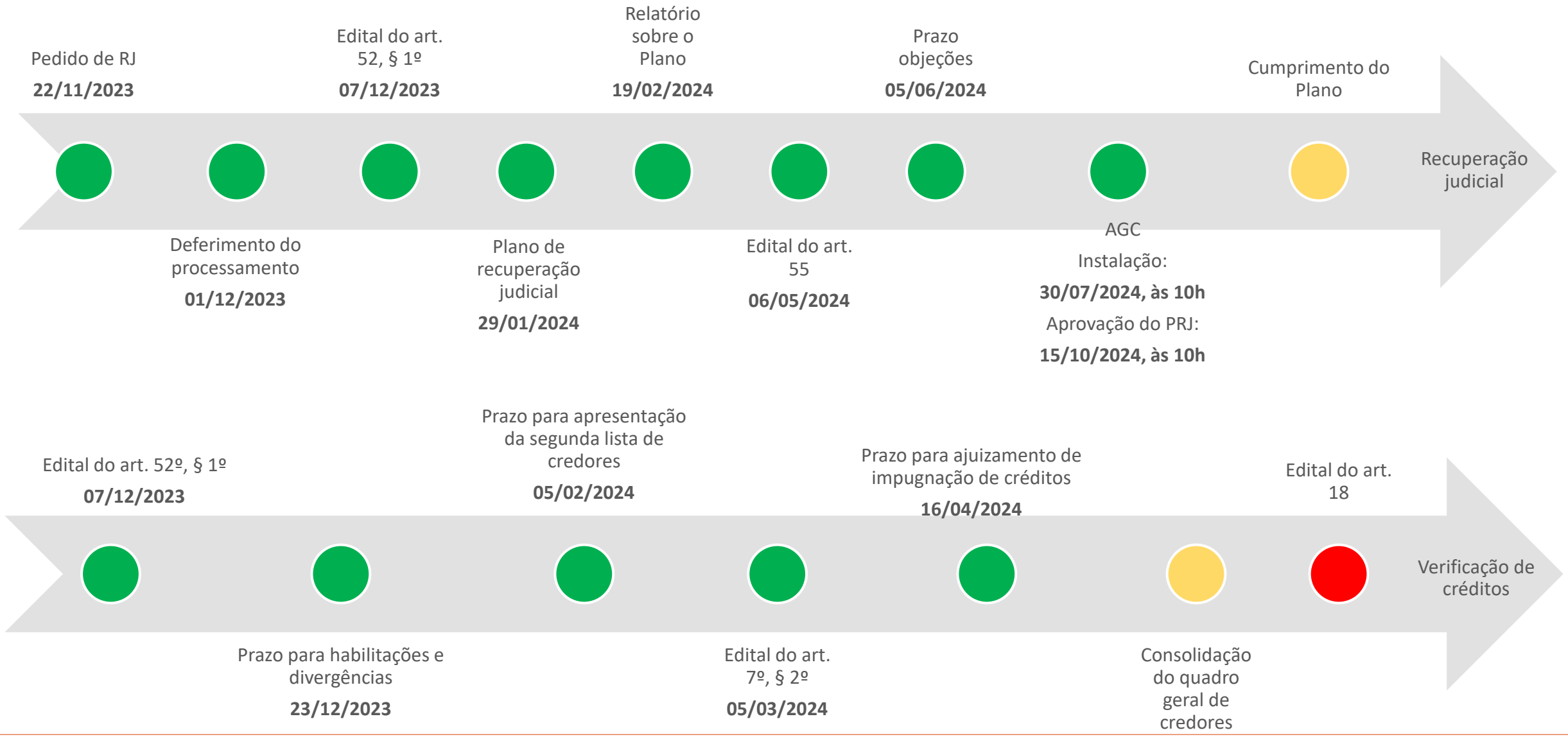

3. Informações da Recuperanda

Gamac Importação e Exportação Ltda.

Razão Social
Gamac Importação e Exportação Ltda.

CNPJ
85.365.583/0001-07

Endereço
Av. Fernando Machado, n° 2599, Letra D, Bairro São Cristovão, Chapecó – SC.

Cleber Luiz Gauze

Sócio administrador
100%

↓

Gamac Comércio Importação e Exportação de Peças e Máquinas Ltda.

Capital Social: R$ 100.000,00

5. Passivo Concursal

A Recuperanda declarou passivo concursal de R$ 2,7 milhões, disposto da seguinte forma:

Classe	N° Credores	Crédito (R$)
Trabalhista	6	24.371
Quirografários	22	2.691.957
ME /EPP	6	10.878
Total	**34**	**2.727.207**

Passivo por N° de Credores

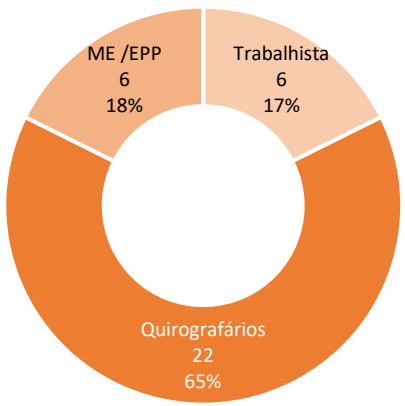

Passivo por Crédito (R$)

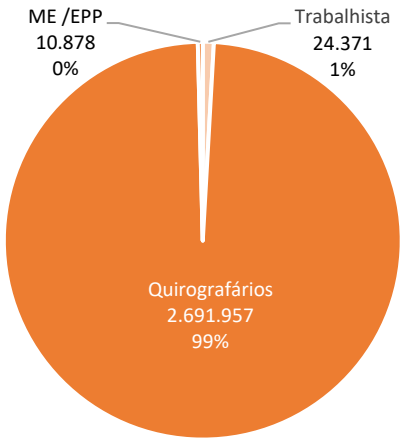

O passivo sujeito aos efeitos da Recuperação Judicial da Gamac concentra-se nos credores abaixo:

Principais Credores

Classe	Credor	Crédito (R$)
Quirografários	Banco do Brasil	1.125.316
Quirografários	RSG Gestão de Ativos	760.514
Quirografários	CRESOL	301.578
Quirografários	Sicoob Maxicrédito	143.911
Quirografários	Banco Daycoval	180.815
Quirografários	Coop. de Crédito do Brasil - Sicoob	50.305
Quirografários	Cosan Lubrificantes e Especialidades S/A	29.795
Quirografários	Engepecas Equpamentos Ltda	24.786
Total		**2.617.021**

Os 8 principais credores acima relacionados detêm 96% dos créditos concursais.

Principais Credores (R$)

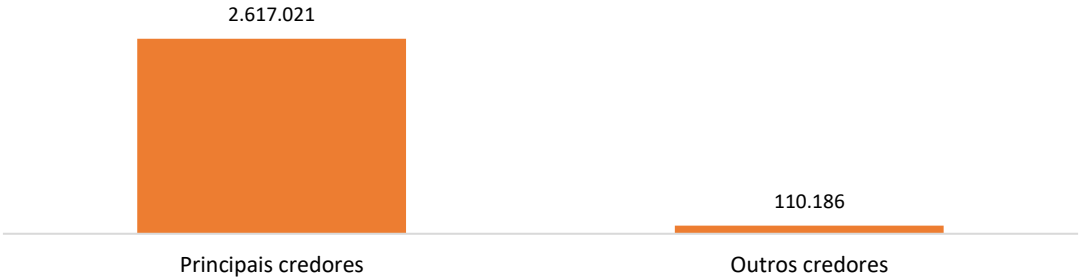

6. Quadro de Colaboradores

Em abril/2025, a Recuperanda contava com 3 empregados, nas seguintes funções:

- **1 Diretor**
- **1 Assistente Comercial**
- **1 Auxiliar Financeiro**

O assistente comercial é remunerado por comissão, além de receberem parte fixa de salário.

O auxiliar financeiro e o diretor, auferem apenas a parte fixa salarial.

A empresa apresentou estabilidade em relação ao seu quadro de funcionários.

Em abril, a Recuperanda possuía gastos com salários fixos na ordem de R$ 11,2 mil.

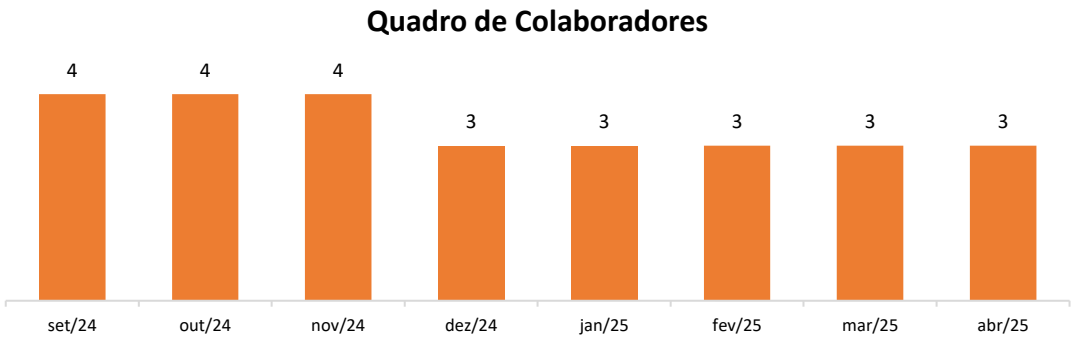

7. Passivo Tributário

Passivo Tributário (R$)	fev/25	mar/25	abr/25
Municipal	22	22	22
ISS	22	22	22
Estadual	69.790	69.790	69.963
ICMS	173	173	346
ICMS - Parcelamento	69.617	69.617	69.617
Federal	187.619	190.768	191.459
INSS	16.091	20.174	4.003
FGTS	584	589	548
SIMPLES	81.168	81.168	81.168
IRRF	10.220	10.672	836
Simples Nacional - Parcelamento	12.835	12.835	16.663
Simplificado - Parcelamento	66.720	65.330	88.241
Total	**257.431**	**260.581**	**261.444**

O passivo tributário da Gamac totalizou R$ 261,4 mil em abril, representando crescimento líquido de R$ 863,00 em comparação à competência anterior. O saldo global da rubrica encontra-se segmentado, principalmente, entre as esferas federal e estadual, conforme aduz o gráfico:

Tributos por Esfera (R$)

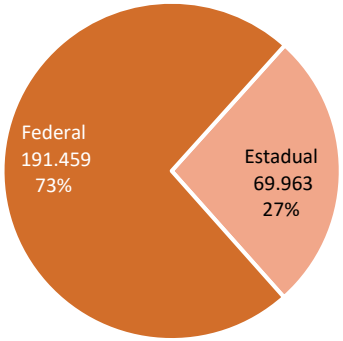

Tributos Federais:

Dos tributos devidos em esfera federal, R$ 104,9 mil referem-se a débitos parcelados, enquanto R$ 86,5 mil correspondem a valores em aberto. Em abril, foi identificada a inclusão de R$ 27 mil em parcelamento simplificado, conforme demonstrativos contábeis. A Administração Judicial solicitou extratos fazendários para verificação.

Destaca-se que a empresa contabiliza o parcelamento do Simples Nacional, o qual apresentou alteração em razão da movimentação para o passivo de longo prazo.

Tributos Estaduais:

No âmbito estadual, a dívida fiscal da Gamac é composta por ICMS. Atualmente, a empresa possui R$ 346,00 em tributos em aberto e R$ 69,6 mil em valores parcelados.

Conforme elucidado pela Recuperanda, os parcelamentos restam inadimplidos, em virtude de dificuldades com fluxo de caixa.

8. Análise das demonstrações econômico-financeiras

Balanço Patrimonial - Ativo (R$)	N.E.	fev/25	mar/25	abr/25
Circulante		**1.093.033**	**1.095.573**	**1.118.132**
Disponibilidades	1.1	9.954	56.454	38.570
Clientes	1.2	268.325	255.372	216.833
Estoques	1.3	595.814	578.112	655.661
Impostos a recuperar	1.4	89.310	79.140	77.946
Adiantamentos a fornecedores		3.950	1.097	1.133
Despesas do exercício seguinte		681	399	2.989
Empréstimos para Sócios		125.000	125.000	125.000
Não Circulante		**211.934**	**210.080**	**211.086**
Investimentos		16.432	16.432	16.875
Imobilizado	1.5	195.502	193.648	194.211
Total		**1.304.966**	**1.305.652**	**1.329.218**

Fonte: Demonstrativos contábeis da Recuperanda

Notas Explicativas – Ativo

1.1 Disponibilidades:

No período, a Gamac movimentou cerca de R$ 536,5 mil no disponível, sendo as principais entradas provenientes de recebimentos de duplicatas enquanto os principais débitos referem-se ao pagamento de títulos de crédito e de salários, bem como pró-labore, conforme razão analítico.

Disponibilidades (R$)	fev/25	mar/25	abr/25
Caixa	3.089	2.485	2.560
Bancos c/c	6.865	53.969	36.010
Total	**9.954**	**56.454**	**38.570**

Conforme tabela supra, o saldo apresentou decréscimo de R$ 17,8 mil, finalizando o período com a monta de R$ 38,5 mil. Os valores foram ratificados por meio de extratos bancários encaminhados pela empresa.

1.2 Clientes:

Em abril, o saldo de clientes da Gamac apresentou atenuação de 15% (R$ 38,5 mil) quando comparados ao mês anterior, finalizando o período na monta de R$ 216 mil, conforme segue:

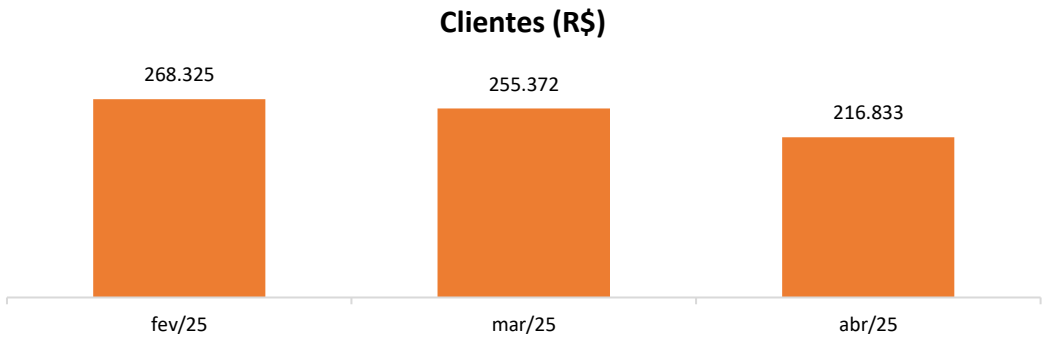

8. Análise das demonstrações econômico-financeiras

Na competência analisada, a Recuperanda realizou novas vendas a prazo no valor de R$ 67,8 mil, e recebeu de seus clientes o montante de R$ 29,1 mil, dando causa ao decréscimo na rubrica no mês.

Salienta-se que o prazo médio de recebimento ofertado aos clientes é de 30 dias, conforme referido pela Recuperanda.

1.3 Estoques:

Os estoques representam 49% (R$ 655 mil) do total de ativos da empresa, sendo a principal conta do ativo da Recuperanda:

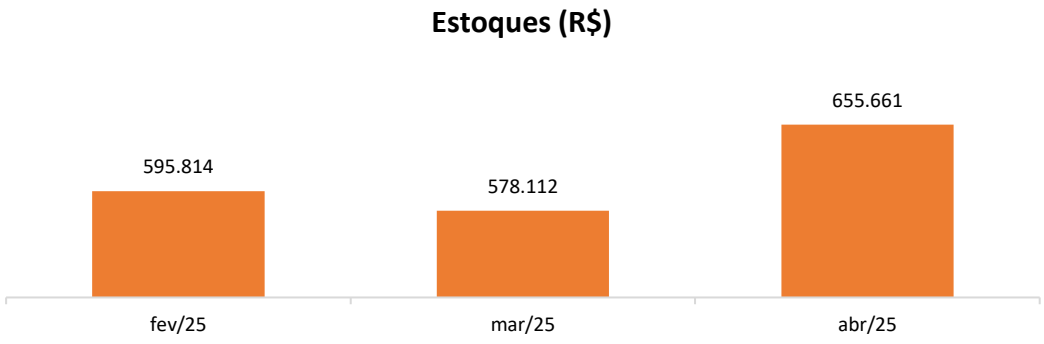

Em abril, a rubrica apresentou crescimento de 13% (R$ 77,5 mil) em relação à competência anterior. O crescimento está atrelado, especialmente, ao custo de mercadorias vendidas. O mês foi encerrado com um saldo contabilizado em R$ 655 mil.

1.4 Impostos a Recuperar:

Em abril, os impostos a recuperar da Recuperanda apresentaram decréscimo de R$ 1,1 mil, proveniente da utilização de maiores valores para compensar tributos a pagar, especialmente de ICMS, frente às novas apropriações, conforme observado no razão analítico da Recuperanda.

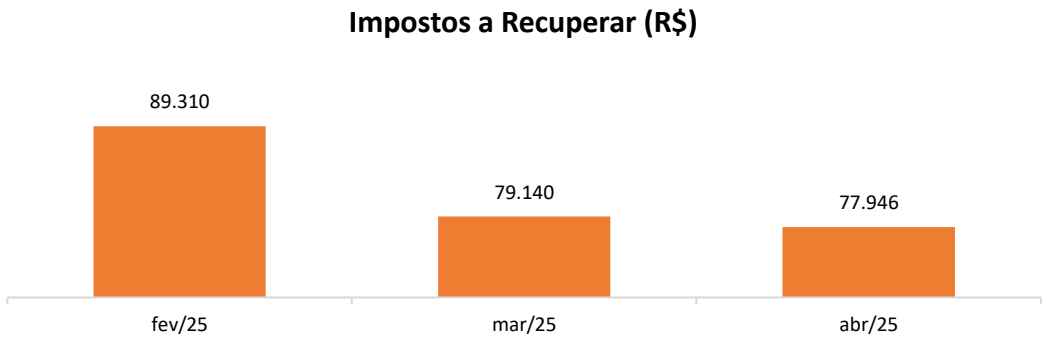

A rubrica finalizou o período com a monta de R$ 77,9 mil.

1.5 Imobilizado:

Em abril, a Recuperanda registrava R$ 194,2 mil em ativos imobilizados, conforme detalhamento apresentado no quadro a seguir:

8. Análise das demonstrações econômico-financeiras

Imobilizado	fev/25	mar/25	abr/25	Variação
Máquinas e equipamentos	10.205	10.205	10.205	–
(-) Depreciações Máquinas e equipamentos	-3.035	-3.120	-4.012	-892
Intalações	36.797	36.797	36.797	–
(-) Depreciações Intalações	-12.993	-13.300	-13.608	-308
Veículos	181.206	139.966	139.966	–
(-) Depreciações Veículos	-154.353	-115.446	-112.732	2714
Móveis e utensílios	67.796	67.796	67.796	–
(-) Depreciações Móveis e utensílios	-22.831	-23.396	-23.953	-557
Equip. Informática	24.757	24.757	24.757	–
(-) Depreciações Equip. Informática	-14.176	-14.551	-16.765	-2214
Softwares	1.300	1.300	1.300	–
Franquias - Fundo Comércio	50.000	50.000	50.000	–
Consórcios	30.829	32.639	34.460	1821
Total	**195.502**	**193.648**	**194.212**	**-1.854**

No período, nota-se variação negativa de R$ 1,85 mil, em comparação ao mês anterior, proveniente, especialmente de depreciação, conforme ilustrado acima.

Nota-se, ainda, o pagamento no valor de R$ 1,81 mil na subconta contábil “Consócios”.

Destaca-se que a depreciação acumulada da Gamac perfaz a monta de R$ 171 mil.

Observa-se um decréscimo no saldo de veículos, o qual, segundo informado pela empresa, decorre da venda previamente autorizada e já comentada.

8. Análise das demonstrações econômico-financeiras

Balanço Patrimonial - Passivo (R$)	N.E.	fev/25	mar/25	abr/25
Circulante		**489.155**	**508.966**	**477.152**
Fornecedores	2.1	84.663	76.851	49.379
Empréstimos e financiamentos	2.2	122.555	141.663	164.443
Obrigações sociais e trabalhistas	2.3	59.545	57.220	40.334
Obrigações tributárias		83.485	84.509	82.295
Adiantamentos de clientes		24.289	30.555	26.043
Outras obrigações		15.935	19.485	19.998
Parcelamentos de tributos		98.682	98.682	94.659
Não Circulante		**1.155.780**	**1.154.390**	**1.993.489**
Empréstimos e financiamentos	2.2	958.467	958.467	958.467
Parcelamentos de tributos		50.491	49.101	958.467
Fornecedores Diversos RJ		146.822	146.822	76.555
Patrimônio Líquido		**-339.968**	**-357.701**	**-329.687**
Capital Social		100.000	100.000	100.000
Resultados Acumulados		-439.968	-457.701	-429.687
Total		**1.304.966**	**1.305.654**	**2.140.953**

Fonte: Demonstrativos contábeis da Recuperanda

Notas Explicativas – Passivo

2.1 Fornecedores:

No período em análise, as obrigações junto a fornecedores registraram um decréscimo de R$ 27,4 mil (36%), encerrando a competência com saldo contabilizado de R$ 49,3 mil.

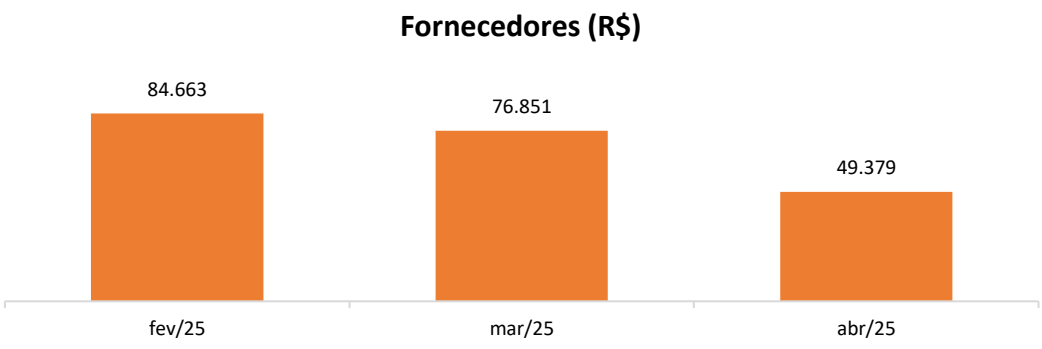

Em abril, a Gamac contratou R$ 29,5 mil e efetuou pagamentos de R$ 57 mil a seus fornecedores, o que resultou no decréscimo da respectiva rubrica no mês.

A Recuperanda disponibilizou o relatório de contas a pagar, no qual foi registrado saldo de R$ 50,5 mil, apresentando divergência de R$ 1,17 mil em relação ao saldo contábil.

2.2 Empréstimos e financiamentos:

Entre curto e longo prazo, a Recuperanda contabilizou, no mês de abril, o montante de R$ 1,1 milhão em empréstimos e financiamentos, representando crescimento de R$ 22,7 mil em relação ao mês anterior.

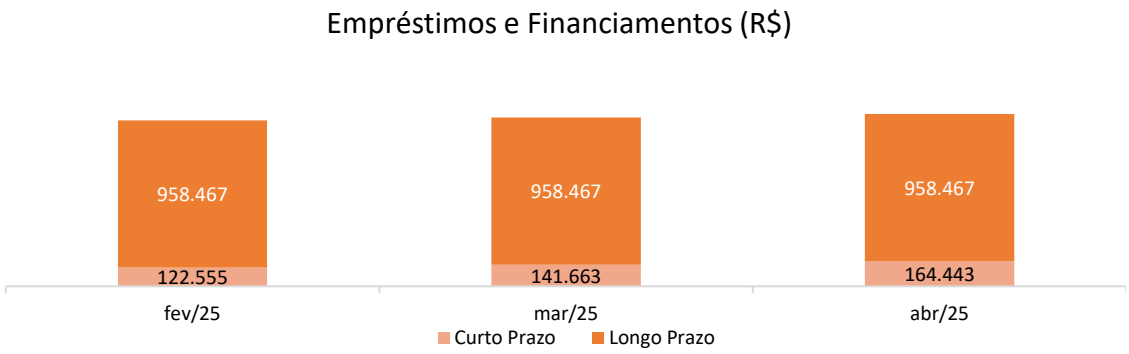

A rubrica de empréstimos movimentou o total de R$ 306 mil, exclusivamente sobre saldos devedores de conta corrente, conforme exposto no razão analítico da empresa.

2.3 Obrigações sociais e trabalhistas:

Na competência em análise, a rubrica apresentou decréscimo de 30% (R$ 16,8 mil) em relação ao mês de março, proveniente, principalmente, de INSS a Recolher, proveniente do parcelamento simplificado, observado através do razão analítico finalizando a competência com saldo contabilizado de R$ 40,3 mil. A Recuperanda foi questionada acerca da baixa no pagamento de pró-labore em março e informou que se trata de estratégia para diminuir os custos operacionais.

8. Análise das demonstrações econômico-financeiras

Demonstrativo de Resultado (R$)	N.E	fev/25	mar/25	abr/25
Receita bruta	3.1	**84.533**	**85.459**	**41.414**
(-) Deduções		-13.352	-15.154	-8.920
Receita Líquida		**71.181**	**70.305**	**32.494**
(-) CMV	3.2	-51.269	-48.400	63.316
Lucro Bruto		**19.912**	**21.904**	**95.810**
Despesas Operacionais	3.3	-51.357	-48.864	-43.625
Resultado Operacional		**-31.445**	**-26.960**	**52.185**
Resultado financeiro	3.4	**-15.059**	**9.227**	**-24.259**
Despesas financeiras		-16.644	-20.858	-23.655
Receitas financeiras		489	30.085	-604
Provisão para IR/CSSL		1.096	-	-
Resultado Líquido	3.5	**-46.503**	**-17.733**	**27.925**

Fonte: Demonstrativos contábeis da Recuperanda

Notas Explicativas – DRE

3.1 Receita Bruta:

As receitas da Recuperanda originam-se das vendas realizadas, totalizando R$ 41,4 mil em abril, o que representa uma minoração de 52% (R$ 44 mil) em relação ao mês anterior. No período analisado, o ticket médio de venda da Gamac foi de R$ 752,9 reais, refletindo uma minoração de 57% em comparação a março.

3.2 Custos das mercadorias vendidas:

Os custos da Gamac advém majoritariamente de mercadorias vendidas e, no mês de abril, apresentaram valor positivo, proveniente de “Estoque Final Mercadoria para Revenda”, conforme observado no razão analítico.

A empresa foi questionada quanto aos detalhes da contabilização de valores positivos no período em análise, e aguarda-se o devido esclarecimento.

3.3 Despesas operacionais:

Em abril, as despesas operacionais da Gamac contabilizaram a monta de R$ 43,6 mil, representando um decréscimo de R$ 5,23 mil (11%), quando comparado ao saldo contabilizado mês de março, especialmente da retração das despesas com pessoal.

3.4 Resultado financeiro:

Na competência de abril, o resultado financeiro apresentou a monta de R$ 24,2 mil negativo, especialmente, a “Juros pagos ou incorridos”, conforme observados no razão analítico da Recuperanda. A empresa foi questionada acerca dos pormenores, mais detalhes figurarão os próximos relatórios.

8. Análise das demonstrações econômico-financeiras

3.5 Resultado Liquido:

A Gamac, no final do período de abril, demonstrou resultado líquido de R$ 27,9 mil.



A presença de resultado líquido positivo da Recuperanda, se deu principalmente em razão das contabilização de custos positivos.

9. Credores Colaboradores Financeiros

O Modificativo do Plano de Recuperação Judicial, em sua cláusula 3.1, prevê a possibilidade de enquadramento de credores colaboradores financeiros. Tal alternativa de pagamento é elegível aos credores que auxiliem e fomentem a atividade empresarial da recuperanda por meio de prestação de serviços financeiros.

Assim, durante a reunião mensal, a Recuperanda informou à Administração Judicial que manteve tratativas com a Cresol e o Banco do Brasil com vistas ao enquadramento nessa condição.

Contudo, no caso da Cresol, as tratativas foram encerradas, sem que houvesse o enquadramento. Já em relação ao Banco do Brasil, foi informado que foi acordado o enquadramento como credor colaborador financeiro, motivo pelo qual irá receber conforme os termos do Plano.

Condições pactuadas no Plano de Recuperação Judicial para a subclasse:

- **Amortização:** pagamento de 70% do valor da dívida constante na lista de credores;
- **Deságio:** 30%;
- **Encargos:** TR + 0,5% a.m. entre 22/11/2023 e 10/10/2024; TR + 1% a.m. após 22/11/2023;
- **Periodicidade:** 108 meses;
- **Carência:** 12 meses a contar da Assembleia Geral de Credores que aprovou o PRJ;
- **Início e fim dos pagamentos:** carência: 10/10/2024 até 10/10/2025 e pagamentos: 10/11/2025 até 10/10/2034.

10. Checklist

Documentação suporte contábil/financeira solicitada mensalmente à Recuperanda para elaboração dos relatórios, considerando os 10 (dez) itens abaixo:

Checklist documentações contábil/financeira	Enviado	Não enviado
1. Balancetes contábeis (excel e PDF)	x	
Analítico	x	
Sintético	x	
2. Razão contábil	x	
3. Extratos bancários	x	
4. Relação de admissões e demissões	x	
5. Comprovações rescisórias (termo e pagamento)	X	
6. Passivo extraconcursal	x	
7. Parcelamentos tributários	x	
8. Obrigações vencidas/em atraso		x
9. Sped contábil		x
10. SPED's federais		x