Relatório Mensal de Atividades

(RMA)

Processo n. 5012295-78.2023.8.24.0019/SC

Vara Regional de Falências e Recuperações Judiciais e Extrajudiciais
da Comarca de Concórdia/SC

Gamac Importação e Exportação

Julho/2025

Competência Maio/2025

SCZ Scalzilli administração judicial

Relatório mensal de atividades

Recuperação Judicial n. 5012295-78.2023.8.24.0019/SC

Vara Regional de Falências e Recuperações Judiciais e Extrajudiciais da Comarca de Concórdia/SC

Recuperanda: Gamac Importação e Exportação Ltda.

Julho de 2025

1. Considerações preliminares 3
2. Estágio processual 4
3. Informações da Recuperanda 5
4. Passivo Concursal 6
5. Passivo Tributário 7
6. Quadro de Colaboradores 8
7. Análise das demonstrações econômico-financeiras 9
8. Credores Colaboradores Financeiros 15
9. Check-list 16

1. Considerações preliminares

- O presente relatório (RMA) reúne de forma sintética as informações operacionais, financeiras, econômicas e processuais da Recuperação Judicial da Gamac Comércio Importação e Exportação de Peças e Máquinas Ltda.
- A apresentação deste relatório é uma das atribuições previstas no art. 22 da Lei 11.101/2005 do administrador judicial e tem como objetivo garantir ao juízo, ao Ministério Público, aos credores e a quaisquer interessados informações relevantes a respeito das atividades da Recuperanda, assim como da execução do Plano de Recuperação Judicial.
- Os resultados constantes no presente Relatório se baseiam no processo de recuperação judicial e em informações contábeis, financeiras e operacionais fornecidas pela Recuperanda à Administração Judicial, as quais são disponibilizadas juntamente com este relatório e podem ser acessadas nos autos do incidente autuado para tanto.
- As informações contábeis-financeiras utilizadas neste relatório são referentes ao mês de maio de 2025, enquanto as jurídicas são de julho de 2025.
- As informações às quais a Administração Judicial teve acesso e que foram utilizadas para elaboração deste Relatório não serão aproveitadas para qualquer outro fim.

2. Estágio processual

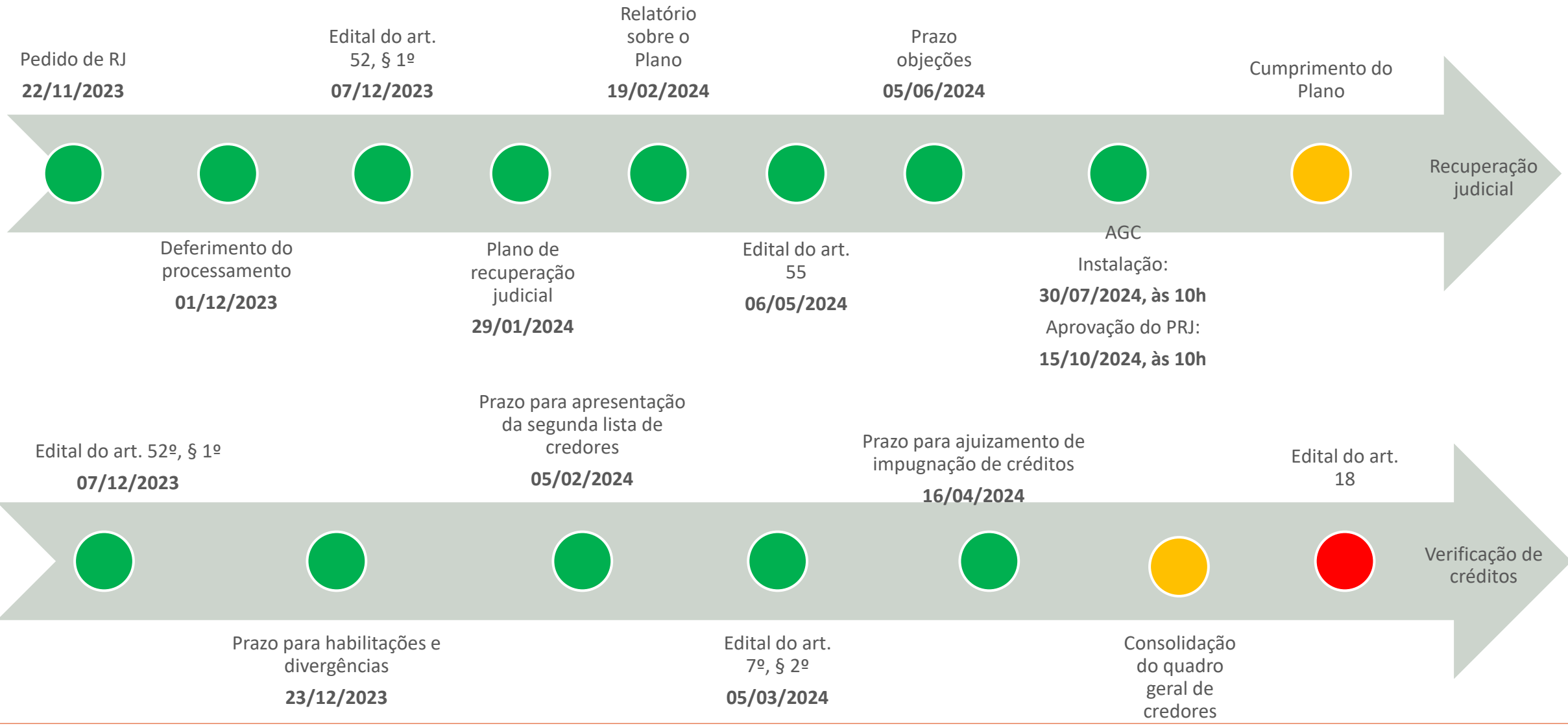

3. Informações da Recuperanda

Gamac Importação e Exportação Ltda.

Razão Social
Gamac Importação e Exportação Ltda.

CNPJ
85.365.583/0001-07

Endereço
Av. Fernando Machado, n° 2599, Letra D, Bairro São Cristovão, Chapecó – SC.

Cleber Luiz Gauze

Sócio administrador
100%

↓

Gamac Comércio Importação e Exportação de Peças e Máquinas Ltda.

Capital Social: R$ 100.000,00

4. Passivo Concursal

Art. 7º, §2º

O passivo concursal após a etapa de verificação de créditos pela Administração Judicial soma R$ 2.727.206,92, distribuídos em 6 credores da Classe I, 22 credores da Classe III e 6 da Classe IV. Abaixo se visualiza a composição dos valores por classe:

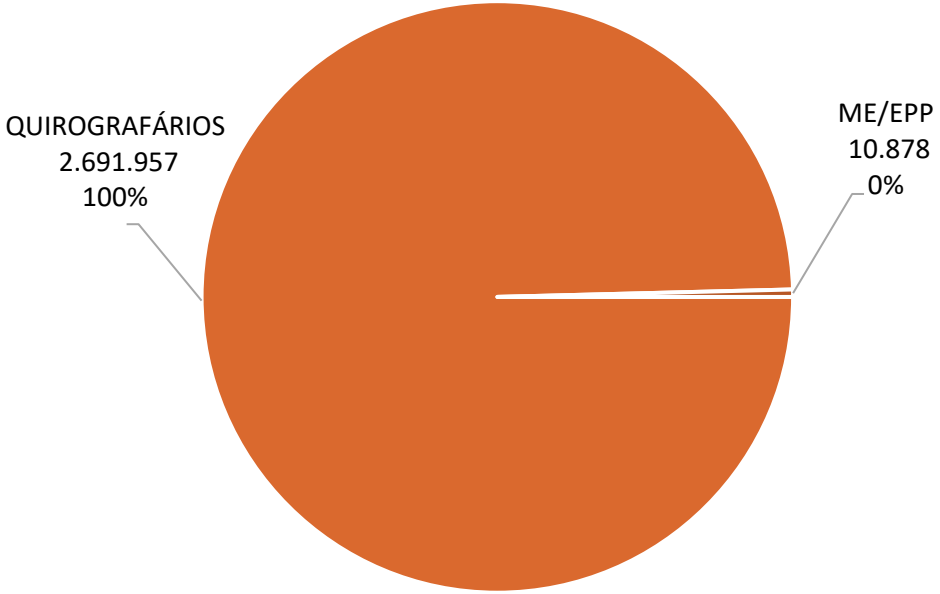

Os 10 maiores credores representam 79,5% do crédito, e podem ser verificados no quadro abaixo:

CLASSE	CREDOR	VALOR
QUIROGRAFÁRIOS	BANCO DO BRASIL AS	1.125.316
QUIROGRAFÁRIOS	RSG GESTAO DE ATIVOS LTDA	760.514
QUIROGRAFÁRIOS	COOPERATIVA DE CREDITO E ECONOMIA COM INTERACAO SOLIDARIA CRESOL ALIANCA	301.578
QUIROGRAFÁRIOS	BANCO DAYCOVAL S.A.	180.815
QUIROGRAFÁRIOS	COOPERATIVA DE CREDITO MAXI ALFA DE LIVRE ADMISSAO DE ASSOCIADOS - SICOOB MAXICREDITO	143.911
QUIROGRAFÁRIOS	BANCO COOPERATIVO SICOOB S.A.	50.305
QUIROGRAFÁRIOS	COSAN LUBRIFICANTES E ESPECIALIDADES S.A.	29.795
QUIROGRAFÁRIOS	ENGEPECAS EQUIPAMENTOS LTDA.	24.786
QUIROGRAFÁRIOS	POLI FILTRO INDUSTRIA E COMERCIO DE PECAS PARA AUTOS LTDA	20.168
TRABALHISTAS	EVANDRO JACKSON ANFDRETTA	18.568

5. Passivo Tributário

PASSIVO TRIBUTÁRIO (R$)	abr/25	mai/25
MUNICIPAL	22	22
ISS	22	22
ESTADUAL	69.963	69.790
ICMS	346	173
ICMS - PARCELAMENTO	69.617	69.617
FEDERAL	191.459	196.237
INSS	4.003	4.079
FGTS	548	571
SIMPLES	81.168	81.168
IRRF	836	866
SIMPLES NACIONAL - PARCELAMENTO	16.663	16.363
SIMPLIFICADO - PARCELAMENTO	88.241	93.190
Total	**261.444**	**266.050**

O passivo tributário da Gamac totalizou R$ 266 mil em maio, representando crescimento líquido de R$ 4,6 mil em comparação à competência anterior. O saldo global da rubrica encontra-se segmentado principalmente na esfera estadual

Dos tributos devidos em esfera federal, R$ 110 mil referem-se a débitos parcelados, enquanto R$ 86,7 mil correspondem a valores em aberto. Em maio, foi identificada a inclusão de R$ 4,9 mil em parcelamento simplificado, conforme demonstrativos contábeis. A Administração Judicial solicitou extratos fazendários para verificação. Aguarda-se.

No âmbito estadual, a dívida fiscal da Gamac é composta por ICMS. Atualmente, a empresa possui R$ 173,00 em tributos em aberto e R$ 69,6 mil em valores parcelados.

Conforme elucidado pela Recuperanda, os parcelamentos restam inadimplidos, em virtude de dificuldades com fluxo de caixa.

6. Quadro de colaboradores

Conforme as informações disponibilizadas pela Gamac na competência analisada a Recuperanda contava com **3** empregados ativos contratados sob regime CLT, tendo mantido estabilidade na data-base analisada. Não houve comunicação de contratação de funcionários em regime PJ.

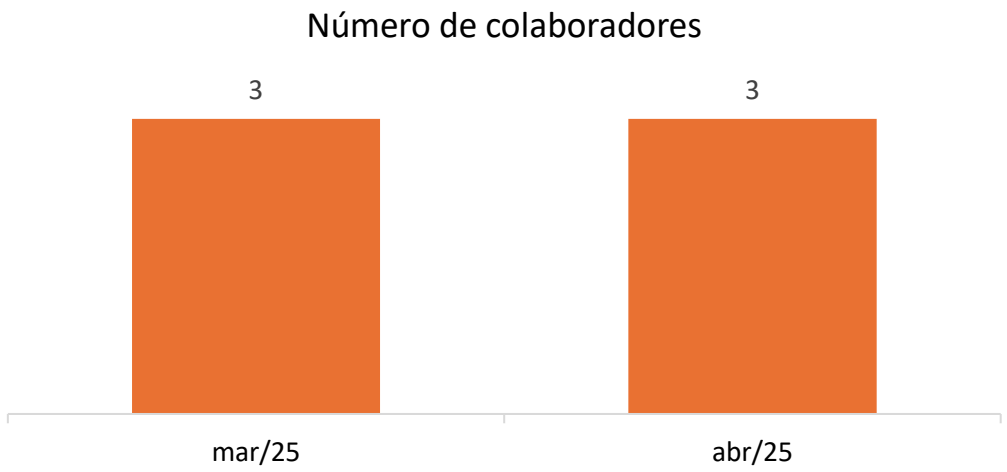

O dispêndio mensal com proventos era de R$ 12 mil no período avaliado.

7. Análise das demonstrações econômico-financeiras

a) Ativo

BALANÇO PATRIMONIAL	N.E.	ABR/25	MAI/25
ATIVO CIRCULANTE		**1.118.132**	**1.096.701**
DISPONIBILIDADES	1.1	38.570	20.139
DUPLICATAS A RECEBER	1.2	216.833	227.215
IMPOSTOS A RECUPERAR	1.3	77.946	71.276
ADIANTAMENTOS		1.133	2.314
ESTOQUES	1.4	655.661	648.187
DESPESAS EXERC. SEGUINTE		2.989	2.570
OUTROS CRÉDITOS		125.000	125.000
ATIVO NAO-CIRCULANTE		**211.086**	**209.233**
INVESTIMENTOS		16.875	16.875
IMOBILIZADO	1.5	194.211	192.358
TOTAL DO ATIVO		**1.329.218**	**1.305.934**

Notas Explicativas

1.1 Disponibilidades

As "Disponibilidades" da Gamac compreendiam caixa e bancos conta movimento, conforme tabela abaixo:

DISPONIBILIDADES	ABR/25	MAI/25
CAIXA	38.570	20.139
BANCOS CONTA MOVIMENTO	36.010	16.067
TOTAL	**74.580**	**36.206**

Na competência, o montante disponível da empresa apresentava saldo total de R$ 20 mil, dos quais 55% eram compostos pelo saldo em "Caixa".

Observou-se um decréscimo de R$ 38 mil no agrupamento, majoritariamente relacionado aos saldos bancários, os quais foram devidamente ratificados através dos respectivos extratos fornecidos pelos bancos.

1.2 Duplicatas a receber

A conta de "Duplicatas a Receber" representa os valores a receber decorrentes das operações de vendas de bens e/ou serviços realizados pela Companhia até a data-base.

No período, a conta apresentou acréscimo de R$ 10 mil (equivalente a 5%) em relação à competência anterior, indicando vendas a prazo em volume superior aos valores recebidos no mês.

7. Análise das demonstrações econômico-financeiras

a) Ativo

Notas Explicativas

1.3 – Tributos a Recuperar

O grupo representa valores registrados pela Companhia relativos à créditos tributários oriundos de tributos recuperáveis junto à Receita Federal, estaduais ou municipais, que poderão ser utilizados para compensação ou restituição futura.

Ao final do período, o saldo total era de R$ 71 mil.

IMPOSTOS A RECUPERAR	ABR/25	MAI/25
ICMS A RECUPERAR	62.378	55.686
IRRF A RECUPERAR	5.065	5.087
PIS A RECUPERAR	1.299	1.299
COFINS A RECUPERAR	5.997	5.997
IRPJ A RECUPERAR	2.004	2.004
CSLL A RECUPERAR	1.203	1.203
TOTAL	**77.946**	**71.276**

1.4 – Estoques

Os estoques representam 50% (R$ 648 mil) do total de ativos da empresa, sendo a principal conta dos bens e direitos da Recuperanda.

Em maio, a rubrica apresentou decréscimo de 1% (R$ 7 mil) em relação à competência anterior. O crescimento está atrelado, especialmente, ao custo de mercadorias vendidas.

7. Análise das demonstrações econômico-financeiras

a) Ativo

1.5 – Imobilizado

O grupo “Imobilizado” contempla os ativos tangíveis adquiridos ou construídos pela Companhia, destinados à manutenção das suas atividades operacionais e que possuem vida útil superior a um exercício social.

Na competência, o saldo líquido do imobilizado, já considerando as depreciações acumuladas, totalizava R$ 175 mil. O grupo estava representado principalmente pelas contas “Veículos” e “ “Móveis e Utensílios”.

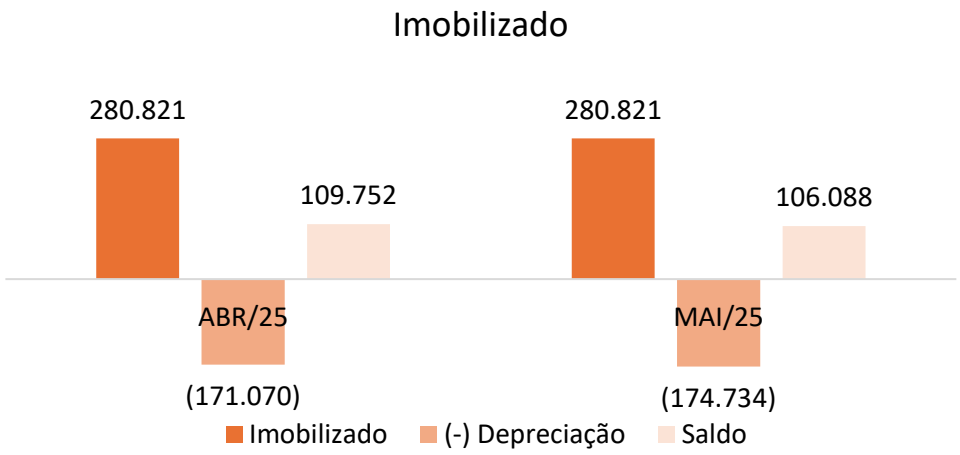

7. Análise das demonstrações econômico-financeiras

b) Passivo

BALANÇO PATRIMONIAL		ABR/25	MAI/25
PASSIVO CIRCULANTE		**477.151**	**513.123**
EMPRÉSTIMOS E FINANCIAMENTOS	2.1	164.443	191.279
FORNECEDORES	2.2	49.379	61.808
OBRIGAÇÕES SOCIAIS E TRABALHISTAS	2.3	40.334	43.449
OBRIGAÇÕES FISCAIS		82.295	81.823
PARCELAMENTOS IMPOSTOS/TRIBUTOS		94.659	94.659
OUTRAS OBRIGAÇÕES		19.998	14.056
ADIANTAMENTOS A CLIENTES		26.043	26.049
PASSIVO NAO-CIRCULANTE		**1.181.844**	**1.178.089**
FORNECEDORES		146.822	145.153
EMPRÉSTIMOS E FINANCIAMENTOS	2.1	958.467	958.467
PARCELAMENTOS IMPOSTOS/TRIBUTOS		76.555	74.469
PATRIMÔNIO LÍQUIDO		**(329.687)**	**(385.278)**
CAPITAL SOCIAL		100.000	100.000
LUCROS/PREJUÍZOS ACUMULADOS		(429.687)	(485.278)
TOTAL DO PASSIVO		**1.329.308**	**1.305.934**

Notas Explicativas

2.1 – Empréstimos e financiamentos

O grupo "Empréstimos e Financiamentos" representa as obrigações da Companhia junto a instituições financeiras, decorrentes da captação de recursos para financiamento de suas atividades operacionais, investimentos ou necessidades de capital de giro.

No período analisado, o saldo contábil do grupo totalizava R$ 1,2 milhão, demonstrando aumento de R$ 27 mil, relativo a Bancos Conta Cheque Garantido.

EMPRÉSTIMOS E FINANCIAMENTOS	ABR/25	MAI/25
EMPRÉSTIMOS	164.443	191.279
EMPRÉSTIMOS LONGO PRAZO	958.467	958.467
TOTAL	**1.122.910**	**1.149.746**

2.2 – Fornecedores

O grupo "Fornecedores" representa as obrigações da Companhia decorrentes da aquisição de bens e serviços, no curso normal de suas operações, cujos pagamentos encontram-se pendentes na data de encerramento do período analisado.

Em comparação com o mês anterior, o valor da conta apresentou aumento de R$ 12 mil, demonstrando que a empresa realizou aquisições de bens ou serviços em monta superior aos pagamentos efetuados na competência.

7. Análise das demonstrações econômico-financeiras
b) Passivo

Notas Explicativas

2.3 – Obrigações com Pessoal

Na competência em análise, a rubrica apresentou decréscimo de 8% (R$ 3 mil) em relação ao mês de abril, finalizando a competência com saldo contabilizado de R$ 43 mil.

7. Análise das demonstrações econômico-financeiras
c) DRE

Notas Explicativas

DRE		ABR/25	MAI/25
RECEITA OPERACIONAL BRUTA	**3.1**	**41.414**	**60.641**
(-) DEDUÇÕES		(8.919)	(10.664)
RECEITA LIQUIDA OPERACIONAL		***32.495***	***49.977***
CUSTOS	3.2	63.315	(37.729)
LUCRO BRUTO OPERACIONAL		***95.810***	***12.248***
MARGEM BRUTA		*294,8%*	*24,5%*
DESPESAS OPERACIONAIS	**3.3**	**(67.884)**	**(67.751)**
DESPESA COM PESSOAL		(13.517)	(80)
DESPESAS ADMINISTRATIVAS		(30.108)	(39.923)
DESPESAS FINANCEIRAS		(23.655)	(29.130)
OUTRAS RECEITAS E DESPESAS OPERACIONAIS		(604)	1.382
RESULTADO OPERACIONAL		***27.926***	***(55.503)***
MARGEM OPERACIONAL		*85,9%*	*-111,1%*
RESULTADO LIQUIDO	**3.4**	**27.926**	**(55.503)**
MARGEM LÍQUIDA		*85,9%*	*-111,1%*

Notas Explicativas

3.1 – Receita Bruta

A receita bruta da Recuperanda advém de vendas de produtos a prazo e, na data-base, aduziu acréscimo de R$ 19,2 mil, encerrando ac competência no montante de R$ 60,6 mil.

3.2 – Custos

A Gamac possuía, na competência analisada, custos de R$ 37,7 mil, representando 62% da receita obtida, e margem bruta de 25%, o que indica piora em relação à competência anterior.

3.3 – Despesas Operacionais

As despesas operacionais, compostas por “Despesas com Pessoal”, “Despesas Administrativas”, Despesas Financeiras” e “Outras Receitas e Despesas Operacionais” totalizaram R$ 67,8 mil no período em análise, gerando uma margem operacional de -111%.

3.4 – Resultado Líquido

A empresa registrou prejuízo líquido de R$ 55,5 mil na data-base, gerando uma margem líquida negativa de 111%.

8. Credores Colaboradores Financeiros

O Modificativo do Plano de Recuperação Judicial, em sua cláusula 3.1, prevê a possibilidade de enquadramento de credores colaboradores financeiros. Tal alternativa de pagamento é elegível aos credores que auxiliem e fomentem a atividade empresarial da recuperanda por meio de prestação de serviços financeiros.

Assim, durante a reunião mensal, a Recuperanda informou à Administração Judicial que manteve tratativas com a Cresol e o Banco do Brasil com vistas ao enquadramento nessa condição.

Contudo, no caso da Cresol, as tratativas foram encerradas, sem que houvesse o enquadramento. Já em relação ao Banco do Brasil, foi informado que foi acordado o enquadramento como credor colaborador financeiro, motivo pelo qual irá receber conforme os termos do Plano.

Condições pactuadas no Plano de Recuperação Judicial para a subclasse:

- **Amortização:** pagamento de 70% do valor da dívida constante na lista de credores;
- **Deságio:** 30%;
- **Encargos:** TR + 0,5% a.m. entre 22/11/2023 e 10/10/2024; TR + 1% a.m. após 22/11/2023;
- **Periodicidade:** 108 meses;
- **Carência:** 12 meses a contar da Assembleia Geral de Credores que aprovou o PRJ;
- **Início e fim dos pagamentos:** carência: 10/10/2024 até 10/10/2025 e pagamentos: 10/11/2025 até 10/10/2034.

9. Checklist

Documentação suporte contábil/financeira solicitada mensalmente à Recuperanda para elaboração dos relatórios, considerando os 10 (dez) itens abaixo:

Checklist documentações contábil/financeira	Enviado	Não enviado
1. Balancetes contábeis (excel e PDF)	x	
Analítico	x	
Sintético	x	
2. Razão contábil	x	
3. Extratos bancários	x	
4. Relação de admissões e demissões	x	
5. Comprovações rescisórias (termo e pagamento)	x	
6. Passivo extraconcursal	x	
7. Parcelamentos tributários	x	
8. Obrigações vencidas/em atraso		x
9. Sped contábil		x
10. SPED's federais		x