SCZ Scalzilli administração judicial

Relatório Mensal de Atividades

(RMA)

Processo n. 5003017-11.2016.8.21.0010/RS

3ª Vara Cível da Comarca de Caxias do Sul/RS

Luna ALG América Latina Guindastes

Março/2026

Sumário

1. Considerações preliminares — 3
2. Estágio processual — 4
3. Informações da Recuperanda — 5
4. Passivo Concursal — 6
5. Faturamento — 7
6. Quadro de colaboradores — 8
7. Análise das demonstrações econômico-financeiras — 9
8. Cumprimento do PRJ — 16
9. Checklist — 17

1. Considerações preliminares

O presente Relatório Mensal de Atividade (RMA) reúne de forma sintética as informações operacionais, financeiras, econômicas e processuais da Luna ALG América Latina Guindastes Ltda.

A apresentação deste relatório é uma das atribuições do Administrador Judicial, previstas no art. 22 da Lei 11.101/2005, e tem como objetivo garantir ao juízo, ao Ministério Público, aos credores e a quaisquer interessados informações relevantes a respeito das atividades das Recuperandas, assim como da execução do Plano de Recuperação Judicial.

Os resultados constantes no presente relatório se baseiam no processo de Recuperação Judicial e em informações contábeis, financeiras e operacionais fornecidas pelas Recuperandas à Administração Judicial, as quais são disponibilizadas juntamente com este relatório e podem ser acessadas nos autos do incidente autuado para tanto e no site **https://scalzilliaj.com.br**.

As informações contábeis-financeiras utilizadas neste relatório, assinadas apenas pelo responsável contábil, foram fornecidas pela Recuperanda diretamente à Administração Judicial e são referentes à competência de novembro de 2025, enquanto as informações jurídicas são de março de 2026.

As informações às quais a Administração Judicial teve acesso e que foram utilizadas para elaboração deste relatório não foram alvo de auditoria e não serão aproveitadas para qualquer outro fim. A responsabilidade técnica pelas demonstrações contábeis é dos profissionais que as subscrevem, presumindo-se sua integridade formal e material.

2. Estágio processual

SCZ Scalzilli administração judicial

Recuperação Judicial

- Pedido de RJ **11/08/16**
- Deferimento do processamento **13/09/16**
- Edital do art. 52, § 1º — Disponibilização: **09/11/16** — Publicação: **10/11/16**
- Plano de Recuperação Judicial **18/11/16**
- Edital do art. 55 — Disponibilização: **14/11/2017** — Publicação: **15/11/17**
- Prazo objeções **15/12/17**
- AGC — **1ª convocação: 12/03/18** — **2ª convocação: 19/03/18** — **2ª convocação - continuidade: 09/04/18**
- Cumprimento do Plano

Verificação de Créditos

- Edital do art. 52, § 1º — Disponibilização: **09/11/16** — Publicação: **10/11/16**
- Prazo para habilitações e divergências **25/11/16**
- Apresentação da segunda lista de credores **16/05/17**
- Edital do art. 7º, § 2º — Disponibilização: **26/07/17** — Publicação: **27/07/17**
- Prazo para ajuizamento de impugnação de créditos **06/08/17**
- Consolidação do quadro geral de credores
- Edital do art. 18

3. Informações da Recuperanda

Razão Social
LUNA ALG AMERICA LATINA GUINDASTES LTDA.

CNPJ
05.879.042/0001-68

Endereço
Rua José Fabro, nº 1334, Ana Rech, Caxias do Sul - Rio Grande do Sul, Brasil. CEP 95062-200

Objeto Social (Principal)
Fabricação de máquinas, equipamentos e aparelhos para transporte e elevação de cargas, peças e acessórios.

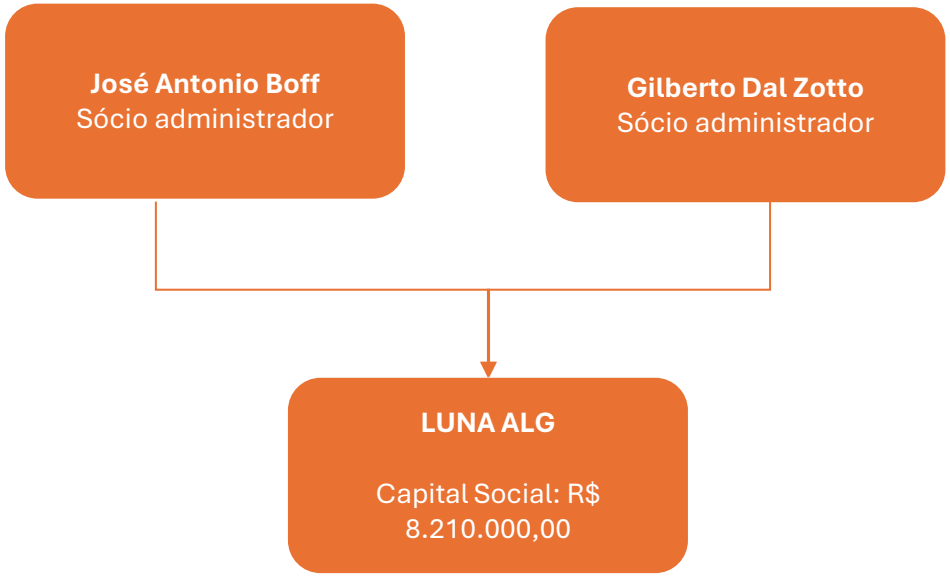

4. Passivo Concursal

Art. 7º, §2º

O passivo concursal após a etapa de verificação de créditos pela Administração Judicial soma R$ 29.496.606,71, distribuídos em 35 credores da Classe I, 4 credor da Classe II, 165 credores da Classe III e 18 da Classe IV. Abaixo se visualiza a composição dos valores por classe:

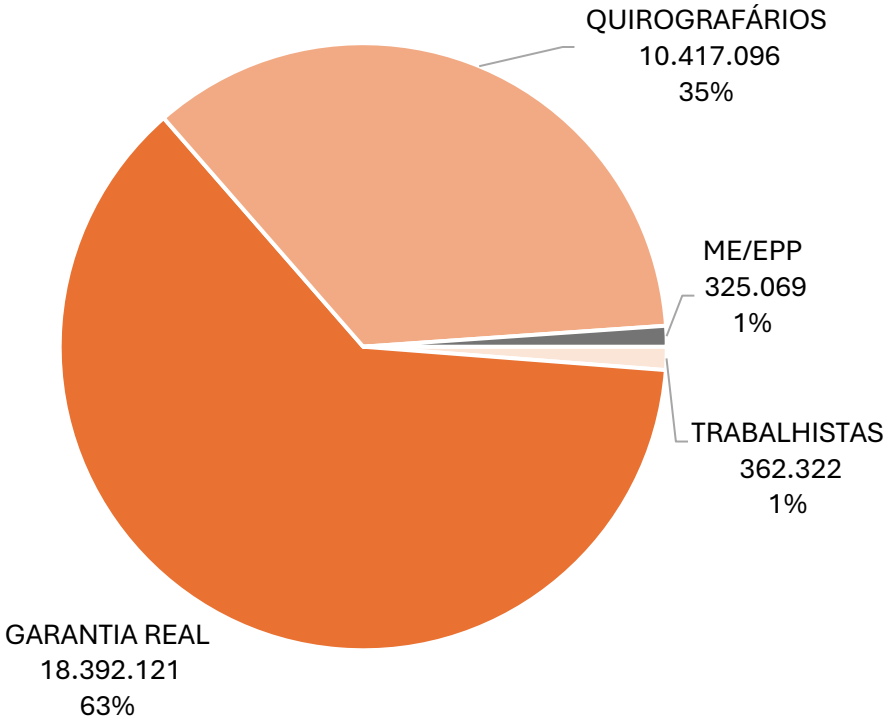

Os 10 maiores credores representam 83% do crédito, e podem ser verificados no quadro abaixo:

CLASSE	CREDOR	VALOR (R$)
GARANTIA REAL	BADESUL DESENVOLVIMENTO S.A. – AGÊNCIA DE FOMENTO/RS	13.075.997
GARANTIA REAL	BANCO DO ESTADO DO RIO GRANDE DO SUL S.A.	5.090.889
QUIROGRAFÁRIOS	EGM NP FUNDO DE INVESTIMENTO EM DIREITOS CREDITÓRIOS NÃO PADRONIZADOS MULTISSETORIAL	2.590.629
QUIROGRAFÁRIOS	NOVA S M ADMINISTRAÇÃO DEECURSOS E FINANCAS S.A.	809.814
QUIROGRAFÁRIOS	SSAB SWEDISH STEEL COMERCIO DE ACO LTDA	790.191
QUIROGRAFÁRIOS	CREDIT BRASIL FOMENTO MERCANTIL S. A.	555.380
QUIROGRAFÁRIOS	BANCO SANTANDER S.A.	480.143
QUIROGRAFÁRIOS	NOVO BANCO CONTINENTAL S.A - BANCO MÚLTIPLO	426.144
QUIROGRAFÁRIOS	COOPERATIVA DE CREDITO DE LIVRE ADMISSAO DE ASSOCIADOS PIONEIRA DA SERRA GAUCHA	347.733
QUIROGRAFÁRIOS	BLF SECURITIZADORA S.A.	319.503

5. Faturamento

No mês analisado, o faturamento da Recuperanda somou R$ 4,5 milhões, valor 7,5% (R$ 316,3 mil) superior ao da competência antecedente.

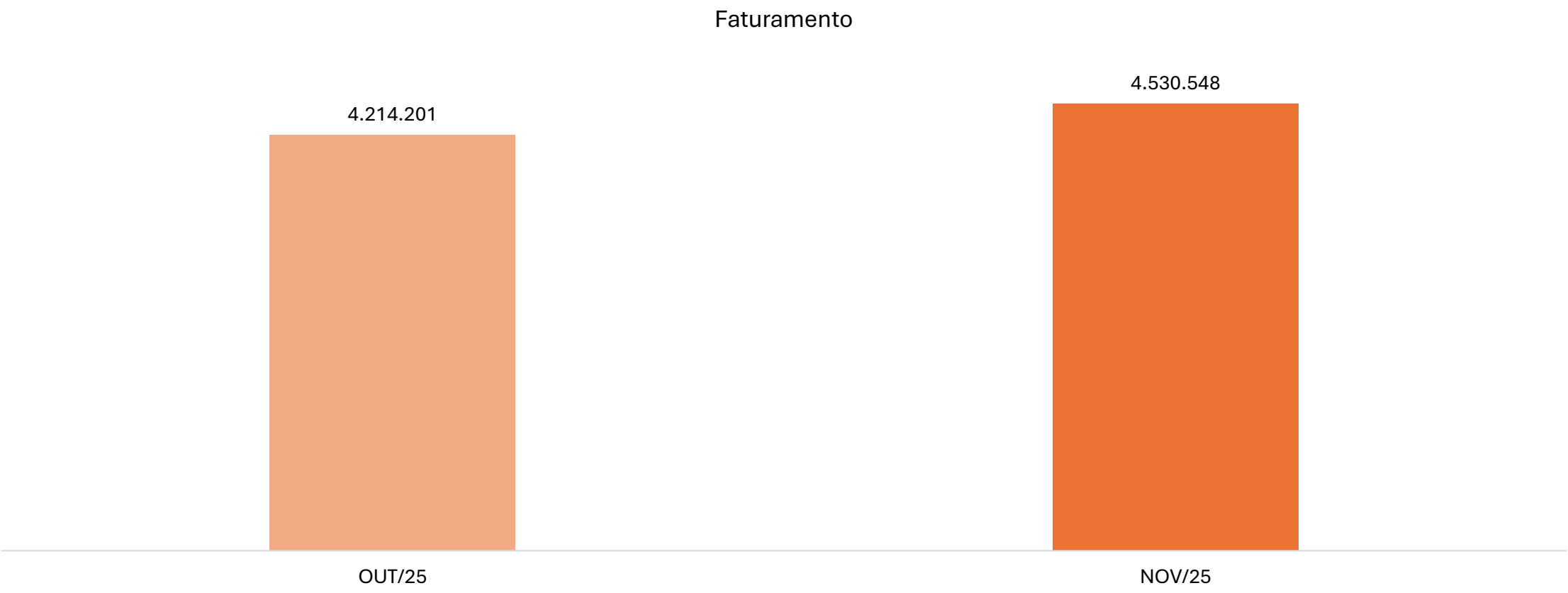

6. Quadro de colaboradores

Conforme as informações disponibilizadas pela Luna, na competência analisada, a Recuperanda contava com **59** empregados ativos contratados sob regime CLT. Não houve comunicação de contratação de funcionários em regime PJ.

No período, não foram registradas admissões ou demissões.

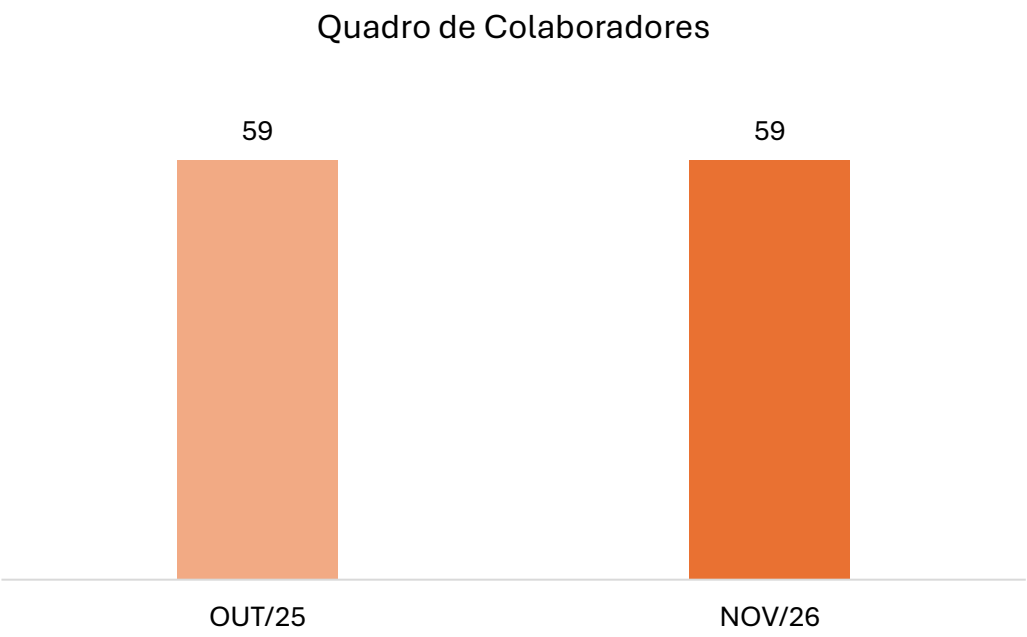

O dispêndio mensal com proventos foi de R$ 275,9 mil, enquanto os encargos totalizaram R$ 58,8 mil. De forma consolidada, a Empresa registrou o montante de R$ 334,7 mil referentes a proventos e encargos.

Contudo, como o relatório de folha de pagamento enviado pela Recuperanda não apresenta um resumo dos encargos contemplando a parte patronal do INSS (cota empresa, RAT, terceiros etc.) e traz apenas os valores descontados dos colaboradores, o total de encargos informado corresponde apenas a uma parcela do montante devido.

7. Análise das demonstrações econômico-financeiras

a) Ativo

BALANÇO PATRIMONIAL	OUT/25	NOV/25
ATIVO CIRCULANTE	**37.912.289**	**45.405.910**
DISPONIBILIDADES	2.754	1.457
DUPLICATAS A RECEBER	(1.527.356)	5.607.395
IMPOSTOS A RECUPERAR	1.809.020	1.870.034
ADIANTAMENTOS	287.371	379.727
ESTOQUES	3.131.084	3.201.309
DESPESAS DO EXERCÍCIO SEGUINTE	833.356	822.671
OUTROS CRÉDITOS A RECEBER	33.376.062	33.523.316
ATIVO NÃO-CIRCULANTE	**13.375.888**	**13.348.582**
INVESTIMENTOS	183.253	183.253
IMOBILIZADO	13.127.381	13.100.075
INTANGÍVEL	65.254	65.254
TOTAL DO ATIVO	**51.288.177**	**58.754.492**

Notas Explicativas

1.1 Ativo Circulante

O Ativo Circulante apresentou aumento de R$ 7,5 milhões na competência analisada, passando de R$ 37,9 milhões para R$ 45,4 milhões.

As “Duplicatas a Receber” apresentaram acréscimo de R$ 7,1 milhões, influenciadas, principalmente, pela rubrica “Venda para Entrega Futura”, que deixou de apresentar saldo no período mais recente, após registrar saldo negativo de R$ 5,7 milhões no período anterior. Também contribuiu para essa variação a elevação observada na rubrica “Clientes Estrangeiros”, cujo saldo passou de R$ 795,4 mil para R$ 2,2 milhões.

Adicionalmente, o grupo “Outros Créditos a Receber” registrou aumento de R$ 147,3 mil, com destaque para o acréscimo em “Créditos de Terceiros a Receber” (R$ 215,9 mil). Também se verificaram aumentos de R$ 92,4 mil no grupo “Adiantamentos” e de R$ 70,2 mil em “Estoques”.

7. Análise das demonstrações econômico-financeiras
a) Ativo

Notas Explicativas

1.2 Ativo Não-Circulante

O Ativo Não-Circulante apresentou redução de R$ 27,3 mil no período, decorrente exclusivamente da variação registrada no grupo “Imobilizado”.

O “Imobilizado” contempla os ativos tangíveis adquiridos ou construídos pela Empresa, destinados à manutenção das suas atividades operacionais e que possuem vida útil superior a um exercício social.

Ao final do mês analisado, o saldo líquido do agrupamento era de R$ 13,1 milhões, já considerando as depreciações acumuladas, dos quais 81,3% do valor correspondiam a “Imóveis”. A única variação verificada no período decorreu do registro das depreciações.

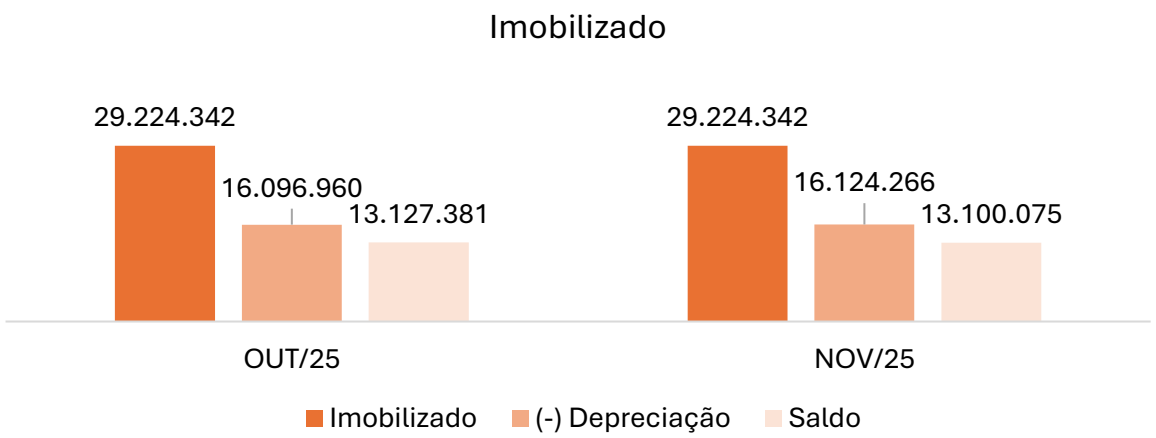

7. Análise das demonstrações econômico-financeiras

b) Passivo

BALANÇO PATRIMONIAL	OUT/25	NOV/25
PASSIVO CIRCULANTE	**31.742.925**	**39.206.877**
EMPRÉSTIMOS E FINANCIAMENTOS	3.734.551	3.763.258
FORNECEDORES	6.389.697	6.639.715
OBRIGAÇÕES TRIBUTÁRIAS	1.094.915	1.118.790
OBRIGAÇÕES TRABALHISTAS E PREVIDENCIARIAS	1.199.538	1.255.393
COMISSÕES A PAGAR	280.005	321.884
OUTRAS CONTAS A PAGAR	233.849	227.134
ADIANTAMENTOS DE CLIENTES	18.810.370	25.880.703
PASSIVO NAO-CIRCULANTE	**32.192.475**	**32.126.581**
EMPRÉSTIMOS E FINANCIAMENTOS	12.746.116	12.741.034
PARCELAMENTOS IMPOSTOS/TRIBUTOS	6.938.155	6.877.344
PROVISÃO DE TRIBUTOS	9.996.790	9.996.790
IMPOSTOS DIFERIDOS	2.511.413	2.511.413
PATRIMÔNIO LÍQUIDO	**(12.647.223)**	**(12.578.967)**
CAPITAL SOCIAL	8.210.000	8.210.000
AJUSTES DE AVALIAÇÃO PATRIMONIAL	6.457.813	6.457.813
LUCROS/PREJUÍZOS ACUMULADOS	(27.860.469)	(27.860.469)
RESULTADO DO EXERCÍCIO	545.433	613.689
TOTAL DO PASSIVO	**51.288.177**	**58.754.492**

Notas Explicativas

2.1 Passivo Circulante

No período analisado, o saldo do Passivo Circulante apresentou acréscimo de R$ 7,5 milhões, encerrando a competência com saldo de R$ 39,2 milhões. O incremento foi influenciado, sobretudo, pelo crescimento relevante em “Adiantamentos de Clientes”, no valor de R$ 7,1 milhões, que representava 66% do total das obrigações de curto prazo. Tal variação decorreu principalmente, da transferência entre contas de valores anteriormente registrados em “Venda para Entrega Futura”, no Ativo Circulante, para o Passivo Circulante.

Ademais, “Fornecedores” apresentou aumento de R$ 250 mil, enquanto “Empréstimos e Financiamentos” e “Comissões a Pagar” registraram acréscimos de R$ 28,7 mil e R$ 41,9 mil, respectivamente.

As “Obrigações Trabalhistas e Previdenciárias” evidenciaram incremento de R$ 55,9 mil, impulsionado principalmente pelas provisões constituídas no período. Já as “Obrigações Tributárias” também registraram elevação de R$ 23,9 mil, decorrente, sobretudo, dos débitos vinculados aos parcelamentos junto à PGFN.

Em sentido oposto, a rubrica “Outras Contas a Pagar” registrou redução de R$ 6,7 mil.

7. Análise das demonstrações econômico-financeiras
b) Passivo

Notas Explicativas

2.2 Passivo Não-Circulante

No que se refere ao Passivo Não-Circulante, observou-se diminuição de R$ 65,9 mil no período analisado. Tal variação decorreu do decréscimo de R$ 5,1 mil em “Empréstimos e Financiamentos”, bem como da redução de R$ 60,8 mil em “Parcelamentos de Impostos/Tributos”.

2.3 Patrimônio Líquido

O Patrimônio Líquido mostra quanto realmente pertence à Empresa após a dedução de todas as suas obrigações (passivos) do total de bens e direitos (ativos).

Quando esse saldo é negativo, como ocorre na data-base analisada — que apresenta saldo devedor de R$ 12,6 milhões —, significa que a Empresa possui um volume de dívidas superior aos seus bens e direitos, ou seja, encontra-se com seu passivo a descoberto. Essa situação ocorre em virtude do seu alto valor de prejuízos acumulados, que totalizavam R$ 27,2 milhões.

7. Análise das demonstrações econômico-financeiras

c) DRE

DRE	OUT/25	NOV/25
RECEITA OPERACIONAL BRUTA	**4.214.201**	**4.530.548**
(-) DEDUÇÕES	(474.006)	(832.957)
RECEITA LIQUIDA OPERACIONAL	***3.740.195***	***3.697.591***
CUSTOS	(2.949.785)	(2.948.478)
LUCRO BRUTO OPERACIONAL	***790.409***	***749.113***
MARGEM BRUTA	*21,1%*	*20,3%*
DESPESAS OPERACIONAIS	**(449.558)**	**(317.729)**
DESPESAS ADMINISTRATIVAS	(164.439)	(148.687)
DESPESAS COM VENDAS	(285.119)	(172.430)
OUTRAS RECEITAS E DESPESAS OPERACIONAIS	-	3.388
RESULTADO OPERACIONAL	***340.852***	***431.383***
MARGEM OPERACIONAL	*9,1%*	*11,7%*
RESULTADO FINANCEIRO	**(248.708)**	**(363.127)**
RECEITAS FINANCEIRAS	18.183	15.980
DESPESAS FINANCEIRAS	(266.891)	(379.108)
RESULTADO ANTES DOS IMPOSTOS	***92.143***	***68.256***
RESULTADO LÍQUIDO	**92.143**	**68.256**
MARGEM LÍQUIDA	*2,5%*	*1,8%*

Notas Explicativas

No período analisado, a Recuperanda apresentou receita operacional bruta de R$ 4,5 milhões, registrando aumento de R$ 316,3 mil em relação ao mês anterior. Após as deduções, a receita líquida totalizou R$ 3,7 milhões, redução de 1,1% em relação ao observado anteriormente, em razão da elevação das deduções. Destaca-se que o aumento em “Cancelamentos e Devoluções” decorreu, principalmente, do registro de devolução de vendas referente à NF 47207 da Indústria Mecânica Zanuto Ltda., no valor de R$ 300 mil, contabilizado na rubrica “Cancelamento e Devoluções”, conforme razão contábil, ao passo que, na competência anterior, essa rubrica somava apenas R$ 7,7 mil.

Os custos operacionais atingiram R$ 2,9 milhões. Com isso, o resultado bruto apresentou piora, passando de R$ 790,4 mil para R$ 749,1 mil, refletindo uma margem bruta de 20,3%, contra 21,1% anteriormente.

7. Análise das demonstrações econômico-financeiras

c) DRE

DRE	OUT/25	NOV/25
RECEITA OPERACIONAL BRUTA	**4.214.201**	**4.530.548**
(-) DEDUÇÕES	(474.006)	(832.957)
RECEITA LIQUIDA OPERACIONAL	***3.740.195***	***3.697.591***
CUSTOS	(2.949.785)	(2.948.478)
LUCRO BRUTO OPERACIONAL	***790.409***	***749.113***
MARGEM BRUTA	*21,1%*	*20,3%*
DESPESAS OPERACIONAIS	**(449.558)**	**(317.729)**
DESPESAS ADMINISTRATIVAS	(164.439)	(148.687)
DESPESAS COM VENDAS	(285.119)	(172.430)
OUTRAS RECEITAS E DESPESAS OPERACIONAIS	-	3.388
RESULTADO OPERACIONAL	***340.852***	***431.383***
MARGEM OPERACIONAL	*9,1%*	*11,7%*
RESULTADO FINANCEIRO	**(248.708)**	**(363.127)**
RECEITAS FINANCEIRAS	18.183	15.980
DESPESAS FINANCEIRAS	(266.891)	(379.108)
RESULTADO ANTES DOS IMPOSTOS	***92.143***	***68.256***
RESULTADO LÍQUIDO	**92.143**	**68.256**
MARGEM LÍQUIDA	*2,5%*	*1,8%*

Notas Explicativas

As despesas operacionais apresentaram decréscimo, totalizando R$ 317,7 mil. Entre as principais rubricas, destacam-se as despesas com vendas, no valor de R$ 172,4 mil. Em decorrência desse comportamento, o resultado operacional apresentou-se positivo em R$ 431,4 mil, com uma melhora de 26,6% superior ao do mês anterior, correspondendo à margem operacional de 11,7%.

O resultado financeiro apresentou piora, passando de -R$ 248,7 mil para -R$ 363,1 mil, reflexo do acréscimo das despesas financeiras, concentradas principalmente nas contas “Juros e Encargos s/Empréstimos”, no valor de R$ 99 mil, e “Juros e Atualizações SELIC”, no montante de R$ 91,8 mil. Em razão do maior déficit financeiro no período, o resultado antes dos impostos registrou um lucro de R$ 68,3 mil, frente ao lucro de R$ 92,1 mil verificado no mês antecedente.

O resultado líquido permaneceu positivo em R$ 68,3 mil, refletindo piora na performance, com margem líquida reduzindo de 2,5% para 1,8%

7. Análise das demonstrações econômico-financeiras

d) Indicadores

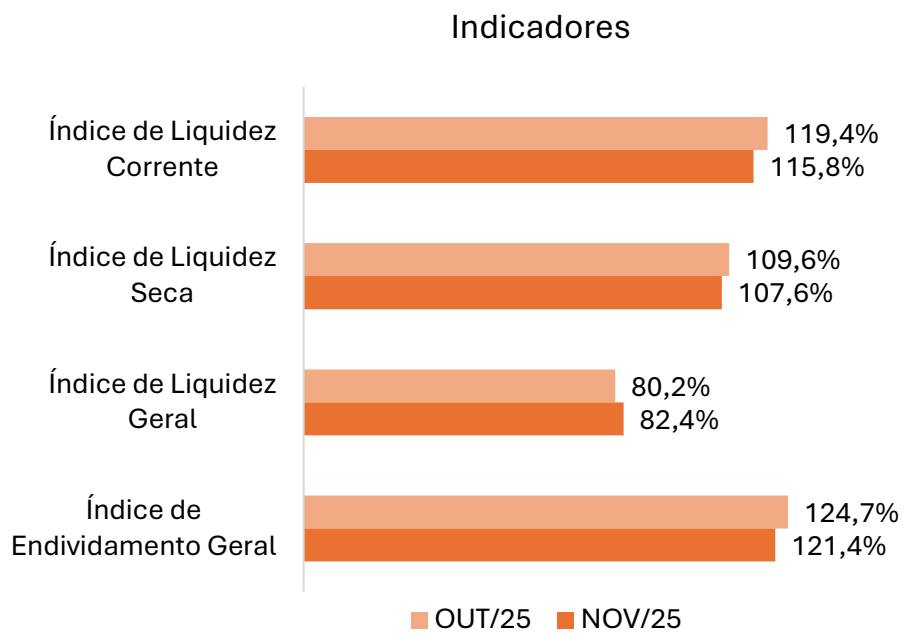

Liquidez Corrente

O índice de "Liquidez Corrente" mede a capacidade da Recuperanda de honrar suas obrigações de curto prazo com os ativos disponíveis no mesmo período, sendo calculado pela razão entre o ativo circulante e o passivo circulante. Valores iguais ou superiores a 100% indicam capacidade plena de pagamento das dívidas de curto prazo, enquanto valores inferiores a 100% demonstram a necessidade de atenção.

No período, o índice passou de 119,4% para 115,8%, evidenciando retração. Nesse contexto, o indicador demonstrou que a Empresa reduziu sua capacidade de honrar suas obrigações de curto prazo com os ativos disponíveis, apresentando piora na liquidez corrente em relação ao período anterior, apesar de ainda estar acima do mínimo ideal (100%).

Liquidez Seca

Diferente do índice de “Liquidez Corrente”, que considera todos os ativos circulantes, o índice de "Liquidez Seca" avalia a capacidade da Empresa de honrar suas obrigações de curto prazo sem depender da realização dos estoques. É calculado pela razão entre o ativo circulante, excluídos os estoques, e o passivo circulante, oferecendo assim uma visão mais conservadora da liquidez.

No caso em tela, o índice passou de 109,6% para 107,6%, indicando um pequeno decréscimo. Dessa forma, o indicador demonstrou que a Recuperanda reduziu sua capacidade de cobrir suas dívidas de curto prazo apenas com ativos de alta liquidez, ainda que permaneça sem depender da venda do estoque para honrar seus compromissos.

7. Análise das demonstrações econômico-financeiras

d) Indicadores

Liquidez Geral

O índice de "Liquidez Geral" avalia a capacidade da Empresa de honrar todas as suas obrigações — de curto e longo prazos — utilizando os ativos realizáveis nesses mesmos horizontes. É calculado pela razão entre a soma do ativo circulante e do realizável a longo prazo em relação à soma do passivo circulante e do exigível a longo prazo. Esse indicador oferece uma visão mais abrangente da saúde financeira da Recuperanda, ao considerar compromissos futuros.

No período analisado, o índice de “Liquidez Geral” estava em 80,2%, passando para 82,4%, registrando pequeno aumento. Ainda assim, indicador permanece em patamar abaixo de 100%, evidenciando que a Empresa não dispõe de ativos suficientes para cobrir todas as suas dívidas, o que sugere uma estrutura financeira ainda fragilizada.

Endividamento Geral

O índice de "Endividamento Geral" mede o grau de dependência da Recuperanda em relação a capital de terceiros, sendo calculado pela razão entre o passivo total (circulante e não circulante) e o ativo total. Esse indicador mostra qual parcela dos ativos é financiada por dívidas, permitindo avaliar o nível de alavancagem financeira e os riscos associados à estrutura de capital.

Na competência, o indicador apresentou um decréscimo, passando a totalizar 124,7%, ante 121,4% no mês anterior. Ambos os resultados evidenciaram que o montante das obrigações continuava superior ao total de ativos, ou seja, a Empresa permanecia com capital próprio negativo, financiando mais do que integralmente seus ativos por meio de capitais de terceiros.

8. Cumprimento PRJ

Classe	Sub-classe	Deságio	Encargos	Periodicidade	Carência
Trabalhista	Pagamento integral em 1 ano	-	-	Sem previsão.	-
Garantia real	Pagamento sem deságio no prazo de 15 anos, com carência de 25 meses para o pagamento do principal, com pagamento de juros durante a carência	-	Enquanto vigente o período de carência, será realizado o pagamento dos juros sobre o montante total devido da seguinte forma: - 1 ao 12 mês: 25% da SELIC - 13 ao 24 mês: 50% da SELIC A partir do 25º mês tem início o pagamento do valor principal, que será pago em 15 anos, cujo valor será atualizado por 100% da SELIC mensalmente.	Mensal	25 meses de carência para o principal
Quirografários	Pagamento de 50% do valor do crédito em 10 anos, com 30 meses de carência	50%	TR + 2% a.a.	Mensal	30 meses
ME/EPP	Pagamento de 50% do valor do crédito em 5 anos, com 12 meses de carência	50%	TR + 2% a.a.	Mensal	12 meses

9. Checklist

Checklist documentações contábil/financeira	Enviado	Não enviado
1. Balancetes contábeis (excel e PDF)	**PDF**	
Analítico	**x**	
Sintético	**x**	
2. Razão contábil	**x**	
3. Extratos bancários	**Parcial**	
4. Relação de admissões e demissões	**Não se aplica**	
5. Comprovações rescisórias (termo e pagamento)	**Não se aplica**	
6. Passivo extraconcursal		**x**
7. Parcelamentos tributários		**x**
8. Obrigações vencidas/em atraso		**x**
9. Sped contábil		**x**
10. SPED's federais		**x**