SCZ Scalzilli administração judicial

Relatório Mensal de Atividades

(RMA)

Processo n. 5031393-10.2025.8.08.0024/ES

1ª Vara de Recuperação Judicial e Falência de Vitória/ES

Direct Gerenciamento de Resíduos Recicláveis Ltda.

Fevereiro/2026

Sumário

1. Considerações preliminares — 3
2. Estágio processual — 4
3. Informações da Recuperanda — 5
4. Passivo Concursal — 6
5. Faturamento — 8
6. Quadro de colaboradores — 9
7. Análise das demonstrações econômico-financeiras — 10
8. Checklist — 15

1. Considerações preliminares

O presente relatório (RMA) reúne de forma sintética as informações operacionais, financeiras, econômicas e processuais da Recuperação Judicial da Direct Gerenciamento de Resíduos Recicláveis Ltda.

A apresentação deste relatório é uma das atribuições previstas no art. 22 da Lei 11.101/2005 do administrador judicial, e tem como objetivo garantir ao juízo, ao Ministério Público, aos credores e a quaisquer interessados informações relevantes a respeito das atividades da Recuperanda, assim como da execução do Plano de Recuperação Judicial.

Os resultados constantes no presente relatório se baseiam no processo de recuperação judicial e em informações contábeis, financeiras e operacionais fornecidas pela Recuperanda à Administração Judicial, as quais são disponibilizadas juntamente com este relatório e podem ser acessadas nos autos do incidente autuado para tanto e no site **https://scalzilliaj.com.br**.

As informações contábeis-financeiras devidamente assinadas utilizadas neste relatório foram fornecidas pela Recuperanda diretamente à Administração Judicial e é referente à competência de dezembro de 2025, enquanto as informações jurídicas são de fevereiro de 2026.

As informações às quais a Administração Judicial teve acesso e que foram utilizadas para elaboração deste relatório não foram alvo de auditoria e não serão aproveitadas para qualquer outro fim. A responsabilidade técnica pelas demonstrações contábeis é dos profissionais que as subscrevem, presumindo-se sua integridade formal e material.

2. Estágio processual

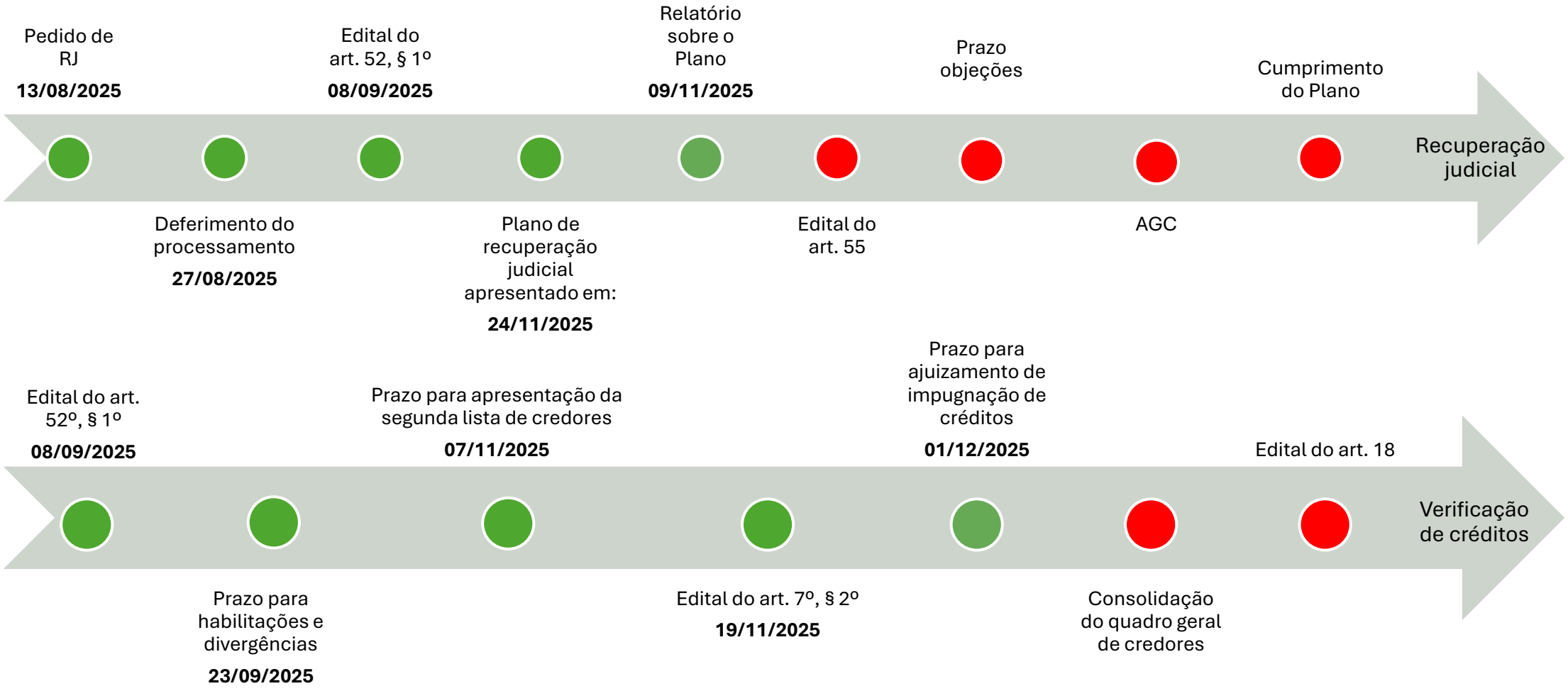

3. Informações da Recuperanda

Denominação social
DIRECT GERENCIAMENTO DE RESÍDUOS E RECICLÁVEIS LTDA.

CNPJ
36.851.691/0001-84

Início das Atividades
02/04/2020

Endereço
Rua Tenente Santana, Quadra 02, Lote 10, Divino Espírito Santo, Vila Velha, ES, CEP 29107-022

Objeto Social

Coleta de resíduos não-perigosos, coleta de resíduos perigosos, tratamento e disposição de resíduos não-perigosos, tratamento e disposição de resíduos perigosos, usinas de compostagem, comércio atacadista de resíduos e sucatas não-metálicos, exceto de papel e papelão, comércio atacadista de resíduos e sucatas metálicos, aluguel de máquinas e equipamentos para construção sem operador, exceto andaimes.

DIRECT GERENCIAMENTO DE RESÍDUOS E RECICLÁVEIS LTDA.

↓

EDUARDO PAZOS PEREIRA
SÓCIO
R$ 700.000,00 – 100%

4. Passivo Concursal

Art. 52, §1º

O passivo concursal do Grupo, na data do pedido de Recuperação Judicial, somava R$ 3.263.848,61, distribuídos entre 6 credores da Classe III e 49 da Classe IV. Importante destacar que, apesar de ter ocorrido a publicação do Edital do art. 52, §1º, da Lei. 11.101/2005, a Administração Judicial verificou o enquadramento de diversos credores de tipo societário Sociedades Anônimas arrolados na Classe IV, o que viola a disposição do art. 3º, §4º, X, da LC 123/2006, e foi matéria de apreciação durante a etapa de verificação de créditos.

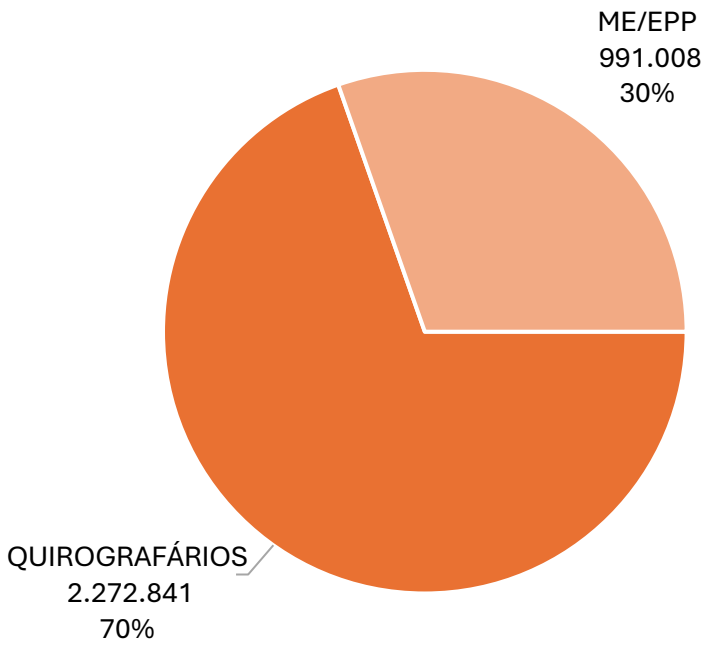

Os 10 maiores credores representavam 93,7% do crédito, e podem ser visualizados abaixo:

CLASSE	CREDOR	VALOR (R$)
QUIROGRAFÁRIOS	BANCO VOLKSWAGEN	984.252
QUIROGRAFÁRIOS	BANESTES SA BANCO DO ESTADO DO ESPIRITO SANTO	630.886
QUIROGRAFÁRIOS	BANCO SANTANDER	411.818
ME/EPP	CTRVV CENTRAL DE TRATAMENTO DE RESÍDUOS VILA VELHA LTDA	222.170
ME/EPP	MARCA - CONSTRUTORA E SERVICOS LTDA	212.601
ME/EPP	GM IMÓVEIS LTDA	208.186
QUIROGRAFÁRIOS	EDUARDO PAZOS PEREIRA	165.862
ME/EPP	CTRCI CENTRAL DE TRATAMENTO DE RESÍDUOS CACHOEIRO DE ITAPEMIRIM LTDA	80.164
ME/EPP	AMBIENTALLI NEGOCIOS E SOLUCOES LTDA	77.343
QUIROGRAFÁRIOS	CAMILA CAROLINE GOMES DAMO	64.752

4. Passivo Concursal

Art. 7º, §2º

O passivo concursal do Grupo, após a etapa de verificação de créditos pela Administração Judicial, soma R$ 3.263.848,61, distribuídos entre 6 credores da Classe III e 49 da Classe IV. Abaixo se visualiza a composição dos valores por classe:

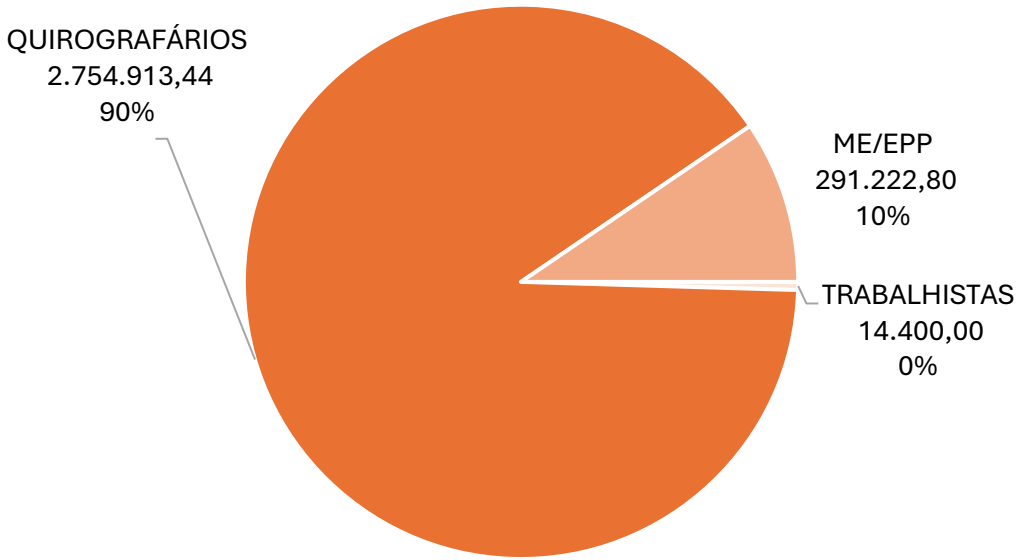

Os 10 maiores credores representam 93,9% do crédito, e podem ser visualizados abaixo:

CLASSE	CREDOR	VALOR (R$)
QUIROGRAFÁRIOS	BANCO VOLKSWAGEN	1.193.957
QUIROGRAFÁRIOS	BANESTES SA BANCO DO ESTADO DO ESPIRITO SANTO	630.886
QUIROGRAFÁRIOS	BANCO SANTANDER	411.818
QUIROGRAFÁRIOS	CTRVV CENTRAL DE TRATAMENTO DE RESÍDUOS VILA VELHA LTDA	187.359
ME/EPP	GM IMÓVEIS LTDA	140.619
QUIROGRAFÁRIOS	EDUARDO PAZOS PEREIRA	107.933
QUIROGRAFÁRIOS	CTRCI CENTRAL DE TRATAMENTO DE RESÍDUOS CACHOEIRO DE ITAPEMIRIM LTDA	80.194
ME/EPP	AMBIENTALLI NEGOCIOS E SOLUCOES LTDA	62.500
QUIROGRAFÁRIOS	MARCA - CONSTRUTORA E SERVICOS S.A.	30.663
ME/EPP	59.151.681 HELIA DE FATIMA PIRES DA SILVA FERNANDES	28.999

5. Faturamento

Entre janeiro e dezembro de 2025, o faturamento acumulado da Recuperanda alcançou R$ 5,1 milhões. Contudo, no mês em análise, o montante auferido foi de R$ 107,9 mil.

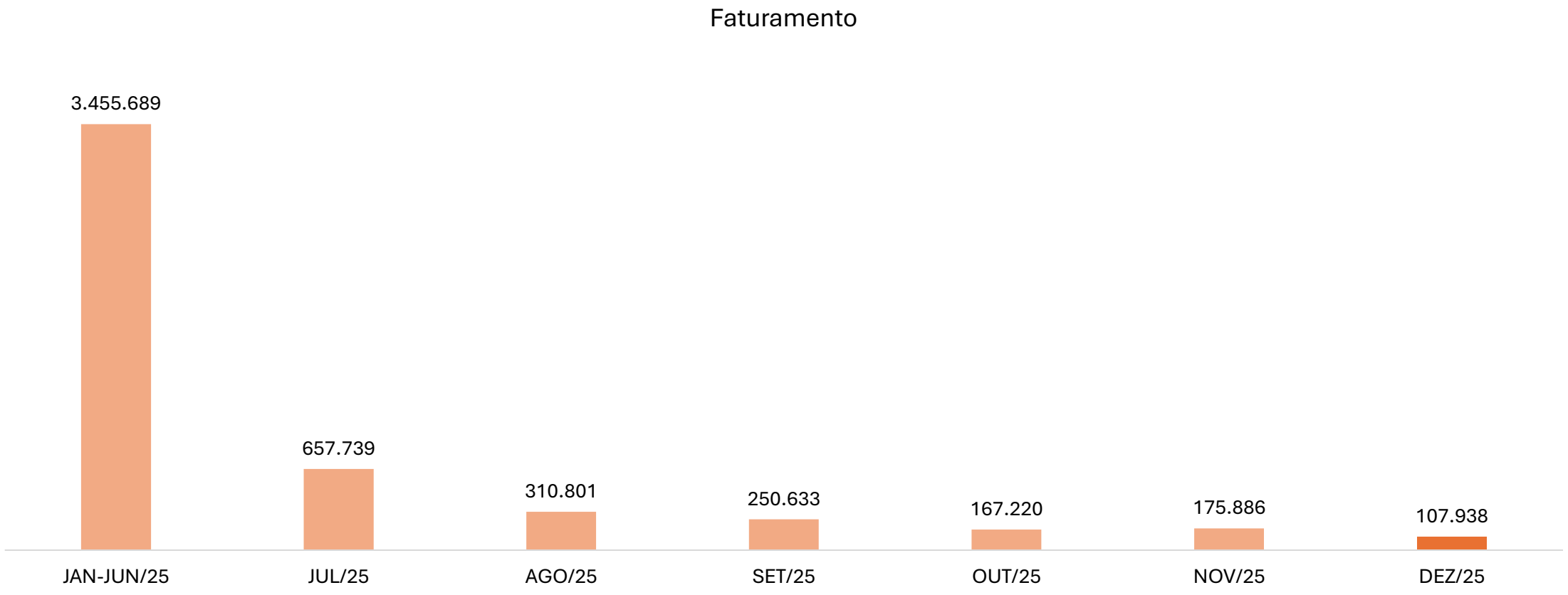

6. Quadro de colaboradores

Como as informações de folha não foram disponibilizadas pela Recuperanda, não foi possível verificar a evolução do seu quadro de colabores da Recuperanda.

7. Análise das demonstrações econômico-financeiras

a) Ativo

BALANÇO PATRIMONIAL	NOV/25	DEZ/25
ATIVO CIRCULANTE	**2.418.778**	**2.492.333**
DISPONIBILIDADES	677.057	760.207
CLIENTES	101.312	85.570
TRIBUTOS A RECUPERAR	5.552	12.345
ADIANTAMENTOS	3.648	3.001
EMPRÉSTIMOS A TERCEIROS	1.624.138	1.624.138
DESPESAS ANTECIPADAS	7.072	7.072
ATIVO NAO-CIRCULANTE	**2.070.294**	**2.003.669**
REALIZÁVEL A LONGO PRAZO	26.720	26.720
IMOBILIZADO	2.043.574	1.976.949
TOTAL DO ATIVO	**4.489.072**	**4.496.002**

Notas Explicativas

1.1 – Ativo Circulante

No período, o Ativo Circulante da Recuperanda aumentou em R$ 73,6 mil, em razão do acréscimo de R$ 83,2 mil em "Disponibilidades", majoritariamente percebido no "Banco Conta Movimento" através de entradas de valores.

A queda foi parcialmente compensada pelas reduções de R$ 15,7 mil nos "Clientes", demonstrando que os recebimentos ocorreram em volume superior às vendas a prazo.

1.2 – Ativo Não-Circulante

O Ativo Não-Circulante é composto principalmente pelo "Imobilizado", que demonstrou queda de R$ 66,6 mil no ciclo.

O "Imobilizado" contempla os ativos tangíveis adquiridos ou construídos pela Recuperanda, destinados à manutenção das suas atividades operacionais e que possuem vida útil superior a um exercício social.

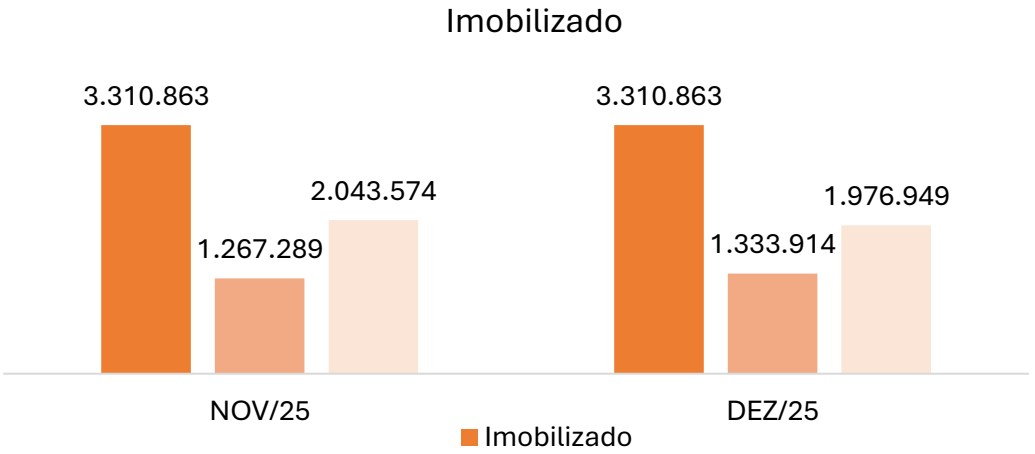

Ao final da competência analisada, o saldo líquido do agrupamento totalizava R$ 2 milhões, já considerado o efeito das depreciações acumuladas, sendo composto majoritariamente pela rubrica "Veículos" que representava 80,8% do total. No período, a única variação observada em "Imobilizado" decorreu do registro das depreciações.

7. Análise das demonstrações econômico-financeiras

b) Passivo

BALANÇO PATRIMONIAL	NOV/25	DEZ/25
PASSIVO CIRCULANTE	**4.131.976**	**4.123.629**
FORNECEDORES	627.638	624.849
EMPRÉSTIMOS E FINANCIAMENTOS	969.238	969.238
OBRIGAÇÕES SOCIAIS E TRABALHISTAS	424.085	423.220
OBRIGAÇÕES TRIBUTÁRIAS	905.623	913.774
PARCELAMENTOS FISCAIS	675.508	675.508
EMPRÉSTIMOS DE TERCEIROS	529.884	517.040
PASSIVO NAO-CIRCULANTE	**853.660**	**853.660**
EMPRÉSTIMOS E FINANCIAMENTOS	709.083	709.083
PARCELAMENTOS FISCAIS - LP	144.577	144.577
PATRIMÔNIO LÍQUIDO	**(496.564)**	**(481.288)**
CAPITAL SOCIAL	700.000	700.000
RESERVA DE CAPITAL	3.108.367	3.108.367
LUCROS/PREJUÍZOS ACUMULADOS	(4.085.199)	(4.085.199)
LUCROS/PREJUÍZOS DO EXERCÍCIO	(219.732)	(204.456)
TOTAL DO PASSIVO	**4.489.072**	**4.496.002**

Notas Explicativas

2.1 – Passivo Circulante

No período, o Passivo Circulante apresentou redução de R$ 8,3 mil, reflexo, principalmente, da retração em “Empréstimos de Terceiros”, que diminuíram R$ 12,8 mil.

Adicionalmente, observou-se aumento nas “Obrigações Tributárias”, de 8,2 mil, bem como redução em “Fornecedores”, de R$ 2,8 mil.

Ao final do período, o Passivo Circulante concentrou 91,7% do Total do Passivo, evidenciando elevada pressão de curto prazo sobre a estrutura financeira da Recuperanda.

2.2 – Passivo Não-Circulante

O Passivo Não-Circulante manteve-se inalterado, encerrando o período em R$ 853,7 mil.

2.3 – Patrimônio Líquido

O agrupamento reflete quanto efetivamente pertence à Empresa após a dedução de todas as suas obrigações (passivos) do total de bens e direitos (ativos). Quando esse saldo é negativo, como ocorre na data-base analisada (-R$ 481,3 mil), significa que a Recuperanda possui um volume de dívidas superior ao valor de seus ativos – situação conhecida como passivo a descoberto.

Esse cenário decorre, principalmente, dos expressivos prejuízos acumulados, que totalizavam R$ 4,1 milhões, somados ao resultado negativo do exercício, de R$ 204,5 mil.

7. Análise das demonstrações econômico-financeiras

c) DRE

DRE	NOV/25	DEZ/25
RECEITA OPERACIONAL BRUTA	**175.886**	**107.938**
(-) DEDUÇÕES	(24.441)	(14.826)
RECEITA LÍQUIDA OPERACIONAL	***151.445***	***93.112***
CUSTOS OPERACIONAIS	(1.793)	(294)
RESULTADO BRUTO	***149.653***	***92.817***
MARGEM BRUTA	*98,8%*	*99,7%*
DESPESAS OPERACIONAIS	**(75.361)**	**(77.232)**
DESPESAS ADMINISTRATIVAS	(75.361)	(77.232)
RESULTADO OPERACIONAL	***74.292***	***15.586***
MARGEM OPERACIONAL	*49,1%*	*16,7%*
RESULTADO FINANCEIRO	**(19.517)**	**(310)**
RECEITAS FINANCEIRAS	-	97
DESPESAS FINANCEIRAS	(19.517)	(407)
RESULTADO ANTES DOS IMPOSTOS	***54.775***	***15.276***
RESULTADO LÍQUIDO	**54.775**	**15.276**
MARGEM LÍQUIDA	*36,2%*	*16,4%*

Notas Explicativas

No mês analisado, a Recuperanda apresentou faturamento bruto de R$ 107,9 mil, montante 38,6% inferior ao registrado no ciclo anterior, de R$ 175,9 mil. Após as deduções tributárias, a receita líquida totalizou R$ 93,1 mil, representando queda de R$ 58,3 mil em relação ao mês anterior.

O custo dos produtos vendidos apresentou decréscimo de R$ 1,5 mil, o que resultou em lucro bruto de R$ 92,8 mil. Em contrapartida, a margem bruta apresentou elevação, passando de 98,8% para 99,7%.

As despesas operacionais registraram acréscimo de 2,5%, passando de R$ 75,4 mil para R$ 77,2 mil, sendo compostas exclusivamente por despesas administrativas. Em razão destes comportamentos, o resultado operacional apresentou piora, com redução do lucro de R$ 74,3 mil para R$ 15,6 mil ao final da competência.

No âmbito financeiro, as despesas reduziram-se de R$ 19,5 mil para R$ 309,57 ao final do período.

Dessa forma, o resultado líquido permaneceu positivo, porém apresentou deterioração, reduzindo o lucro de R$ 54,8 mil para R$ 15,3 mil. A margem líquida variou de 36,2% para 16,4%.

7. Análise das demonstrações econômico-financeiras

d) Indicadores

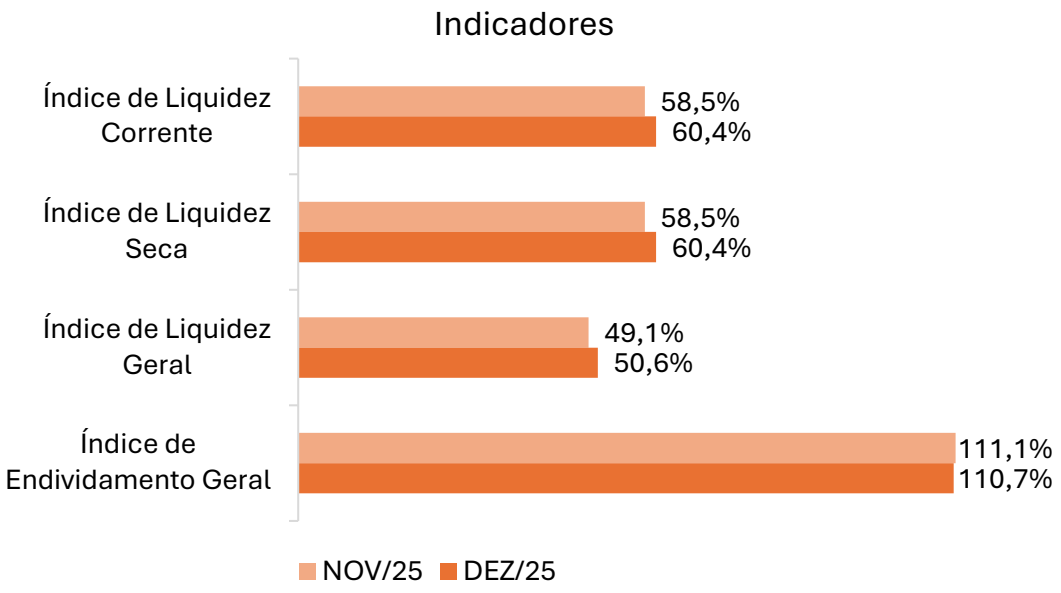

Liquidez Corrente

O índice de "Liquidez Corrente" mede a capacidade da Recuperanda de honrar suas obrigações de curto prazo com os ativos disponíveis no mesmo período, sendo calculado pela razão entre o ativo circulante e o passivo circulante. Valores iguais ou superiores a 100% indicam capacidade plena de pagamento das dívidas de curto prazo, enquanto valores inferiores a 100% demonstram a necessidade de atenção.

O índice de “Liquidez Corrente” situava-se em 60,4%, apresentando uma pequena melhora em relação ao índice de 58,5% inicial. Ainda assim, o indicador permanece abaixo do patamar de 100%, sinalizando que os ativos circulantes não são suficientes para liquidar integralmente os passivos circulantes.

Liquidez Seca

Diferente do índice de "Liquidez Corrente“, que considera todos os ativos circulantes, o indicador de "Liquidez Seca" avalia a capacidade da Recuperanda de honrar suas obrigações de curto prazo sem depender da realização dos estoques. É calculado pela razão entre o ativo circulante, excluídos os estoques, e o passivo circulante, oferecendo assim uma visão mais conservadora da liquidez.

Como a Empresa não possui estoques, o indicador reflete os mesmos resultados de “Liquidez Corrente”.

7. Análise das demonstrações econômico-financeiras

d) Indicadores

Liquidez Geral

O índice de "Liquidez Geral" avalia a capacidade da Recuperanda de honrar todas as suas obrigações — de curto e longo prazos — utilizando os ativos realizáveis nesses mesmos horizontes. É calculado pela razão entre a soma do ativo circulante e do realizável a longo prazo em relação à soma do passivo circulante e do exigível a longo prazo. Esse indicador oferece uma visão mais abrangente da saúde financeira da Empresa, ao considerar compromissos futuros.

No período analisado, o índice de “Liquidez Geral” estavam incialmente em 49,1%, passando para 50,6% ao final do ciclo. O indicador permanece em patamar significativamente abaixo de 100%, evidenciando que a Empresa não dispõe de ativos suficientes para cobrir todas as suas dívidas, o que sugere uma estrutura financeira ainda fragilizada.

Endividamento Geral

O índice de “Endividamento Geral” mede o grau de dependência da Recuperanda em relação ao capital de terceiros, sendo calculado pela razão entre o passivo total (circulante e não circulante) e o ativo total. Esse indicador revela qual parcela dos ativos é financiada por dívidas, permitindo avaliar o nível de alavancagem financeira e os riscos associados à estrutura de capital.

O índice de “Endividamento Geral” permaneceu estável, apresentando uma leve redução, de 111,1% para 110,7%, indicando uma ligeira melhora na estrutura de capital da Recuperanda, que permanece em patamar elevado. Este indicador evidencia que o Passivo total supera o Ativo total, ou seja, a Empresa continua com capital próprio negativo, financiando mais do que integralmente seus ativos por meio de capitais de terceiros.

8. Checklist

Documentação suporte contábil/financeira solicitada mensalmente à Recuperanda para elaboração dos relatórios, considerando os itens abaixo:

Checklist documentações contábeis/financeiras	Enviado	Não Enviado
Balancete Contábil Analítico Assinado (PDF e Excel)	x	
Razão Contábil (PDF e Excel)	PDF	
Fluxo de Caixa Analítico (PDF e Excel)		x
Relação Analítica dos Bens Imobilizados e Intangíveis (PDF)		x
Relatório de Cálculo de Depreciação/Amortização e Saldo a Depreciar (PDF)		x
Extratos bancários Conta Corrente (PDF e Excel)		x
Extratos bancários Conta Aplicações e outros Investimentos (PDF e Excel) | Quando aplicável		x
Extratos bancários e contratos Empréstimos (PDF e Excel)		x
Relatório Financeiro Analítico de Contas a Receber (Posição em Aberto) (PDF e Excel)		x
Contratos de empréstimos e mútuos financeiros com pessoa física assinados (Ativos e Passivos) (PDF)		x
Relatório Financeiro Analítico de Contas a Pagar (Posição em Aberto) (PDF e Excel)		x
Controle Empréstimos Partes Relacionadas | Quando aplicável		x
Posição Relatório e-cac (PDF)		x
Recibo Última EFD Contribuições entregue (PDF)	x	
Recibo Última EFD Fiscal entregue (PDF)		x
Relatório para comprovação de créditos a compensar/recuperar		x
Guias de Obrigações Fiscais e Sociais Recolhidas no mês e a Recolher no mês Subsequente (PDF)	Parcial	
Espelho da Folha de Pagamento (PDF e Excel)		x
Resumo da Folha de Pagamento (PDF e Excel)		x
Termo de Rescisão + Comprovantes de Pagamento das Rescisões (PDF) | Quando aplicável		x
Comprovante de Recolhimento FGTS (PDF)		x
Comprovante de Recolhimento INSS - Empregados (PDF)		x
Relação de Funcionários Admitidos e Demitidos (PDF)		x