SCZ Scalzilli administração judicial

Relatório Mensal de Atividades

(RMA)

Processo n. 5011103-33.2024.8.21.0028/RS

Vara Regional Empresarial da Comarca de Santa Rosa/RS

ALISSON CASTRO WOLLMEISTER
MÁRCIA REIS BRAGA WOLLMEISTER
DOM CASTRO TRASPORTES LTDA.

Dezembro/2025

Sumário

1. Considerações preliminares — 3
2. Cronograma processual — 4
3. Informações dos Recuperandos — 5
4. Passivo concursal — 7
5. Faturamento — 9
6. Obrigações Tributárias e Previdenciárias — 10
7. Quadro de Colaboradores — 11
8. Análise das demonstrações econômico-financeiras | Dom Castro — 12
9. Análise das demonstrações econômico-financeiras | Produtores Rurais — 20
10. Checklist — 21

1. Considerações preliminares

O presente relatório (RMA) reúne de forma sintética as informações operacionais, financeiras, econômicas e processuais da Recuperação Judicial do Grupo Wollmeister.

A apresentação deste relatório é uma das atribuições previstas no art. 22 da Lei 11.101/2005 do administrador judicial, e tem como objetivo garantir ao juízo, ao Ministério Público, aos credores e a quaisquer interessados informações relevantes a respeito das atividades dos Recuperandos, assim como da execução do plano de recuperação judicial.

Os resultados constantes no presente relatório se baseiam no processo de recuperação judicial e em informações contábeis, financeiras e operacionais fornecidas pelos Recuperandos à administração judicial, as quais são disponibilizadas juntamente com este relatório e podem ser acessadas nos autos do incidente autuado para tanto e no site **https://scalzilliaj.com.br**.

As informações contábeis-financeiras devidamente assinadas utilizadas neste relatório, relativas à Empresa Dom Castro Transportes Ltda., foram fornecidas pelos Recuperandos diretamente à Administração Judicial e são referentes à competência de outubro de 2025, enquanto as informações jurídicas são de dezembro de 2025.

As informações às quais a administração judicial teve acesso e que foram utilizadas para elaboração deste relatório não foram alvo de auditoria e não serão aproveitadas para qualquer outro fim. A responsabilidade técnica pelas demonstrações contábeis é dos profissionais que as subscrevem, presumindo-se sua integridade formal e material.

2. Cronograma processual

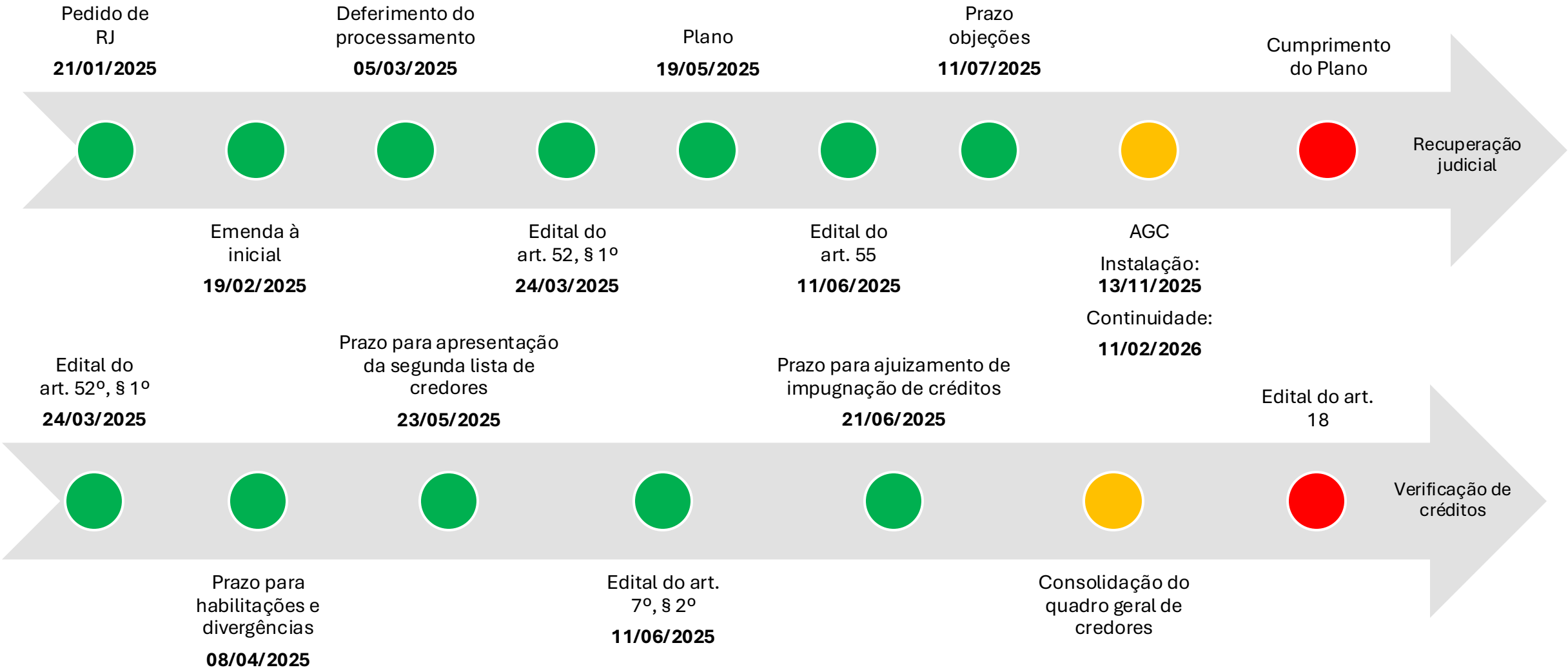

3. Informações dos Recuperandos

Denominação social
DOM CASTRO TRASPORTES LTDA.

Início das Atividades
31/03/2022

CNPJ
45.865.865/0001-59

Endereço
Estrada Picada dos Farrapos, S/N, Interior, São Vicente do Sul/RS

Objeto Social
Transporte rodoviário de carga, exceto produtos perigosos e mudanças, municipal; Atividades de pós-colheita; Transporte rodoviário de carga, exceto produtos perigosos e mudanças, intermunicipal, interestadual e internacional; Transporte rodoviário de produtos perigosos; Transporte rodoviário de mudanças; Aluguel de máquinas e equipamentos agrícolas sem operador.

DOM CASTRO TRASPORTES LTDA.

Capital Social: R$ 300.000,00

Alisson Castro Wollmeister
Sócio-administrador

R$ 300.000,00
100%

3. Informações dos Recuperandos

Denominação
ALISSON CASTRO WOLLMEISTER

Início das Atividades
21/10/2024

CNPJ
57.765.207/0001-74

Endereço
Rua Valentin, n. 70, Casa 100, Bairro Jung, Município de Cruz Alta/RS, CEP 98.010-490

Objeto Social
Cultivo de soja; Cultivo de trigo; Criação de bovinos para corte; Criação de equinos; Criação de ovinos, inclusive para produção de lã; Serviço de poda de árvores para lavouras; Distribuição de água por caminhões; Comércio varejista de cal, areia, pedra britada, tijolos e telhas; Transporte rodoviário de carga, exceto produtos perigosos e mudanças, municipal; Transporte rodoviário de carga, exceto produtos perigosos e mudanças, intermunicipal, interestadual e internacional; Carga e descarga; Aluguel de máquinas e equipamentos agrícolas sem operador; Aluguel de máquinas e equipamentos para construção sem operador, exceto andaimes.

Denominação
MARCIA REIS BRAGA WOLLMEISTER

Início das Atividades
21/10/2024

CNPJ
57.765.469/0001-39

Endereço
Rua Valentin, n. 70, Casa 100, Bairro Jung, Município de Cruz Alta/RS, CEP 98.010-490

Objeto Social
Cultivo de soja; Cultivo de trigo; Criação de bovinos para corte; Criação de equinos; Criação de ovinos, inclusive para produção de lã; Serviço de poda de árvores para lavouras; Distribuição de água por caminhões; Comércio varejista de cal, areia, pedra britada, tijolos e telhas; Transporte rodoviário de carga, exceto produtos perigosos e mudanças, municipal; Transporte rodoviário de carga, exceto produtos perigosos e mudanças, intermunicipal, interestadual e internacional; Carga e descarga; Aluguel de máquinas e equipamentos agrícolas sem operador; Aluguel de máquinas e equipamentos para construção sem operador, exceto andaimes.

4. Passivo Concursal

Art. 52, §1º

O passivo concursal informado pelo Grupo no pedido somava R$ 154.501.636,35 distribuídos em 27 credores da Classe I, 79 credores da Classe III, e 57 da Classe IV. Abaixo se visualiza a composição dos valores por classe:

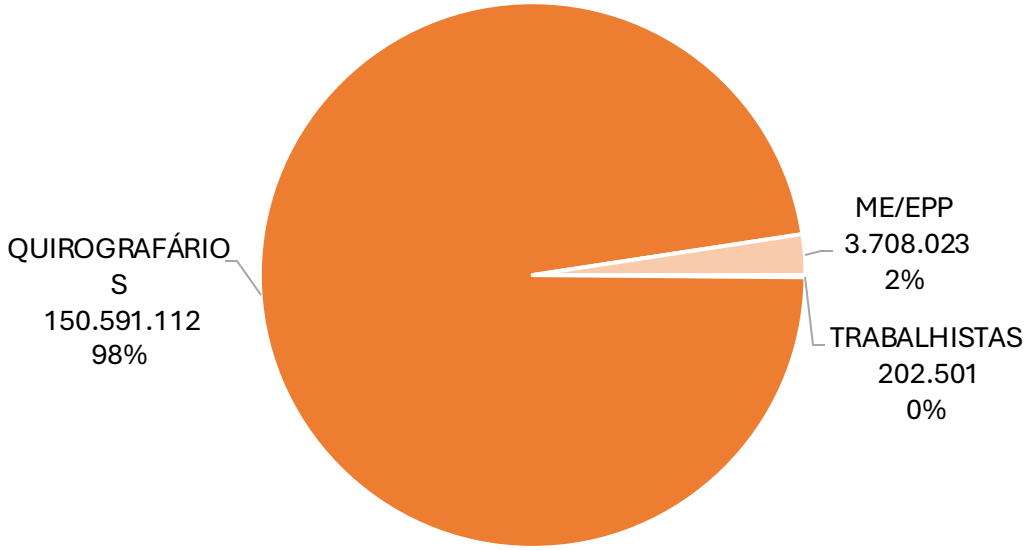

Os 10 maiores credores representavam 80,5% do crédito na data do pedido, e podem ser verificados no quadro abaixo:

CLASSE	CREDOR	VALOR
QUIROGRAFÁRIOS	BANCO DO BRASIL	53.358.631
QUIROGRAFÁRIOS	SICREDI S.A.	13.756.077
QUIROGRAFÁRIOS	BANCO DO ESTADO DO RIO GRANDE DO SUL - BANRISUL	13.670.336
QUIROGRAFÁRIOS	SUPER SAFRA COMERCIAL AGRÍCOLA LTDA	12.574.841
QUIROGRAFÁRIOS	BOA SAFRA AGROPECUÁRIA E INSUMOS AGRÍCOLAS LTDA	11.568.849
QUIROGRAFÁRIOS	COTRIBA	5.114.012
QUIROGRAFÁRIOS	ROMEU ORSOLIN	4.210.910
QUIROGRAFÁRIOS	COFCO INTERNATIONAL BRASIL SA	3.775.143
QUIROGRAFÁRIOS	BANCO SANTANDER	3.357.538
QUIROGRAFÁRIOS	ARAÇA AGROCEREAIS LTDA	2.990.000

4. Passivo Concursal

Art. 7º, §2º

O passivo concursal após a etapa de verificação de créditos realizada pela Administração Judicial soma R$ 178.881.217,21 distribuídos em 39 credores da Classe I, 6 credores da Classe II, 77 credores da Classe III e 59 da Classe IV. Abaixo se visualiza a composição dos valores por classe:

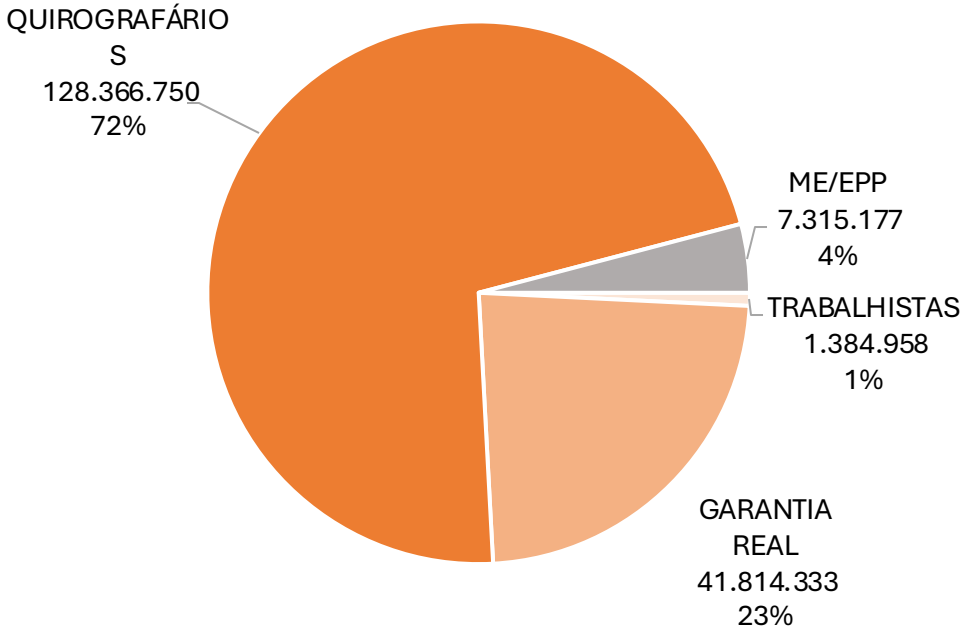

Os 10 maiores credores representam 75,9% do crédito, e podem ser verificados no quadro abaixo:

CLASSE	CREDOR	VALOR (R$)
QUIROGRAFÁRIOS	BANCO DO BRASIL	53.358.631
GARANTIA REAL	BANCO DO ESTADO DO RIO GRANDE DO SUL - BANRISUL	19.822.573
QUIROGRAFÁRIOS	SUPER SAFRA COMERCIAL AGRÍCOLA LTDA	15.300.693
QUIROGRAFÁRIOS	BOA SAFRA AGROPECUÁRIA E INSUMOS AGRÍCOLAS LTDA	14.634.225
GARANTIA REAL	SICREDI VALE DO JAGUARI E ZONA DA MATA RS/MG	11.995.174
QUIROGRAFÁRIOS	COTRIBA	5.114.012
QUIROGRAFÁRIOS	ROMEU ORSOLIN	4.645.848
QUIROGRAFÁRIOS	SYNGENTA COMERCIAL AGRÍCOLA LTDA	4.302.501
QUIROGRAFÁRIOS	CIAGRO COM IMP E EXP DE PROD AGROP LTDA SÃO BORJA	3.350.000
ME/EPP	GRÃO FERTIL COM. DE INSUMOS AGROPECUÁRIOS LTDA	3.161.644

5. Faturamento | Dom Castro Transportes Ltda.

No ano corrente, até a competência em análise, a Recuperanda não apresentou faturamento, não havendo, portanto, registro de receita bruta no período.

6. Obrigações Tributárias e Previdenciárias | Dom Castro Transportes Ltda.

Obrigações Tributárias

Este grupo representa valores vinculados a tributos retidos pela empresa, cuja exigibilidade observa os prazos legais estabelecidos pelos entes tributantes.

No mês analisado, o agrupamento apresentou saldo total de R$ 9,5 mil, sem variação em relação à competência anterior.

OBRIGAÇÕES TRIBUTÁRIAS	SET/25	OUT/25
SIMPLES A RECOLHER	9.476	9.476
TOTAL	**9.476**	**9.476**

Obrigações Previdenciárias

As "Obrigações Previdenciárias" abrangem encargos trabalhistas e previdenciários da empresa, relacionados a benefícios legais, tributos sobre a folha de pagamento e outras obrigações sociais.

No mês, o saldo contábil do grupo era de R$ 38,5 mil, composto por "FGTS a Recolher" e "Tributos Federais". Não houve movimentações na competência, conforme demonstrado abaixo:

OBRIGAÇÕES PREVIDENCIÁRIAS	SET/25	OUT/25
FGTS A RECOLHER	11.527	11.527
TRIBUTOS FEDERAIS	26.947	26.947
TOTAL	**38.474**	**38.474**

Inscrição em Dívida Ativa

Em consulta realizada ao *site* da PGFN em 09/12/2025, a Administração Judicial verificou que a Recuperanda possui o montante de R$ 17.320,92 inscritos em dívida ativa. Desse total, R$ 2,7 mil referem-se a "Não Tributário – Multa Trabalhista" e R$ 14,6 mil, a "Tributário – Simples Nacional".

7. Quadro de colaboradores

O Grupo forneceu as suas folhas de pagamento, além de planilha demonstrando os funcionários ativos e movimentações de admissões e demissões no período, a qual foi utilizada para embasar a análise que segue.

Conforme as informações disponibilizadas, na última competência analisada os Recuperandos contavam com **10** empregados ativos contratados sob regime CLT, sendo 6 no produtor Alisson, 4 na produtora Márcia e nenhum na empresa Dom Castro. Não houve comunicação de contratação de funcionários em regime PJ.

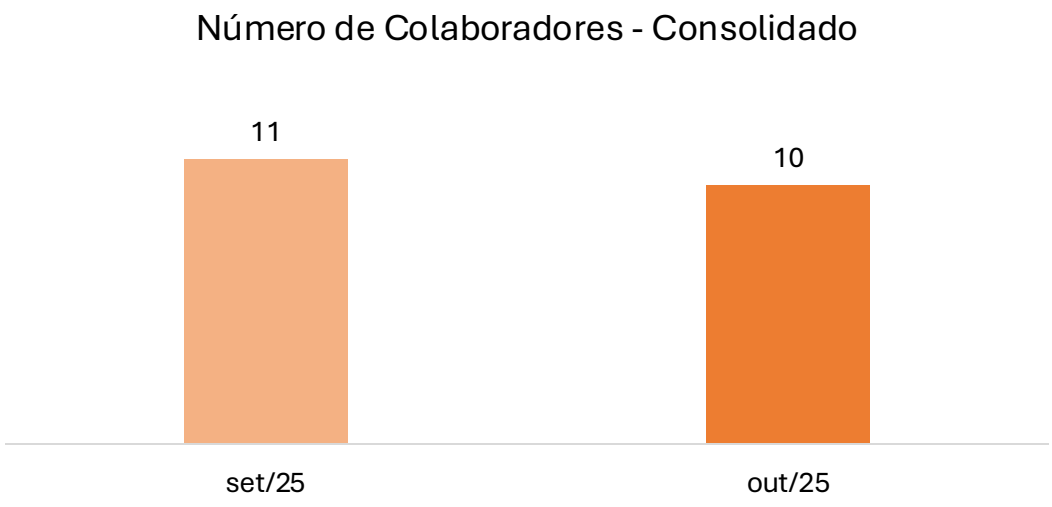

Conforme o referido documento, ocorreu uma demissão no período, sendo no produtor Alisson.

O Dom Castro não apresentou dispêndio mensal. Por sua vez, os produtores Alisson e Márcia registraram gastos de R$ 19,4 mil e R$ 10,3 mil em proventos, respectivamente, além de R$ 5,6 mil e R$ 2,1 mil em encargos. De forma consolidada, os Recuperandos registraram o total de R$ 35,7 mil em despesas com proventos e encargos.

8. Análise das demonstrações econômico-financeiras | Dom Castro Transportes Ltda.

a) Ativo

BALANÇO PATRIMONIAL	SET/25	OUT/25
ATIVO CIRCULANTE	**16.500**	**16.500**
DISPONIBILIDADES	16.500	16.500
ATIVO NÃO-CIRCULANTE	**53.672**	**47.398**
IMOBILIZADO	53.672	47.398
TOTAL DO ATIVO	**70.172**	**63.897**

Notas Explicativas

1.1 Disponibilidades

As disponibilidades da Dom Castro compreendem "Caixa", "Bancos Conta Movimento" e "Aplicações Financeiras de Liquidez Imediata", conforme retrata a tabela abaixo:

DISPONIBILIDADES	SET/25	OUT/25
CAIXA	13.655	13.655
BANCO CONTA MOVIMENTO	(2.949)	(2.949)
APLICAÇÕES DE LIQUIDEZ IMEDIATA	5.795	5.795
TOTAL	**16.500**	**16.500**

No último mês em tela, o montante disponível da Recuperanda totalizava R$ 16,5 mil, estando a maior parte concentrada no "Caixa", enquanto os valores mantidos em contas bancárias apresentaram saldo negativo de R$ 2,9 mil. As "Aplicações Financeiras de Liquidez Imediata" eram compostas, exclusivamente, pela rubrica "Santander Aplicação Contamax". As contas que integram o agrupamento permaneceram estáveis no período, sem registro de variações nos saldos contábeis.

Ressalta-se que não foram encaminhados os extratos bancários, o que impossibilitou a validação dos valores registrados pela Recuperanda.

8. Análise das demonstrações econômico-financeiras | Dom Castro Transportes Ltda.

a) Ativo

Notas Explicativas

1.2 Imobilizado

A empresa encerrou a última competência com saldo de R$ 47,4 mil, sendo composto exclusivamente pelos veículos de propriedade da Recuperanda:

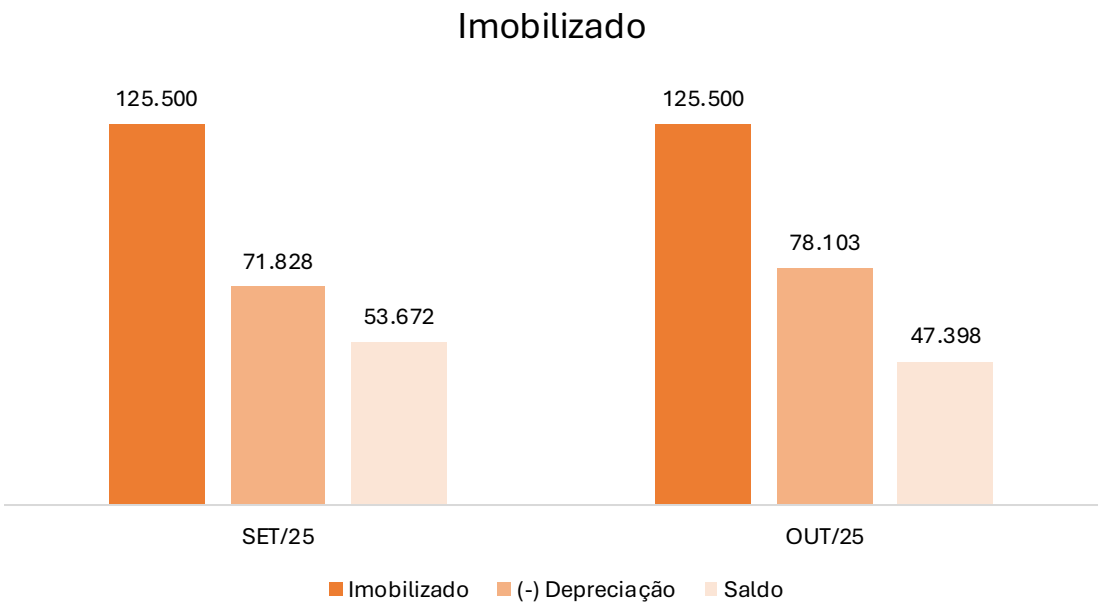

Conforme o balancete disponibilizado pela Devedora, não foram verificadas variações no ciclo, tampouco o cômputo de depreciações no mês em análise. Entretanto, o razão contábil registra retificação no saldo final do mês antecedente, no valor de R$ 6,3 mil, o que explica a diferença apresentada no gráfico.

Não foram observadas novas aquisições ou baixas de ativos no período.

8. Análise das demonstrações econômico-financeiras | Dom Castro Transportes Ltda.

b) Passivo

BALANÇO PATRIMONIAL	SET/25	OUT/25
PASSIVO CIRCULANTE	**64.854**	**69.916**
FORNECEDORES	11.127	16.189
OBRIGAÇÕES TRIBUTÁRIAS	9.476	9.476
OBRIGAÇÕES TRABALHISTAS E PREVIDENCIÁRIAS	44.251	44.251
PASSIVO NÃO-CIRCULANTE	**17.892**	**17.892**
PASSIVO EXIGÍVEL A LONGO PRAZO	17.892	17.892
PATRIMÔNIO LÍQUIDO	**(12.574)**	**(23.911)**
CAPITAL SOCIAL	300.000	300.000
LUCROS OU PREJUÍZOS ACUMULADOS	(202.584)	(202.584)
RESULTADO DO EXERCÍCIO	(109.990)	(121.327)
TOTAL DO PASSIVO E PL	**70.172**	**63.897**

Notas Explicativas

2.1 Fornecedores

A conta era composta pelo valor devido à empresa Minussi Distribuidora de Combustíveis Ltda., no montante de R$ 16,2 mil. No período, o agrupamento apresentou aumento de R$ 5,1 mil (equivalente a 45,5%), decorrente de despesas de alimentação e manutenção de veículos, conforme verificado no livro razão.

2.2 Obrigações Tributárias

A análise referente às “Obrigações Tributárias” encontra-se detalhada no Item 6 - “Obrigações Tributárias e Previdenciárias”.

Destaca-se que a rubrica “Contribuição de Dissídio” foi reclassificada do grupo “Obrigações Tributárias” para “Obrigações Trabalhistas”, tendo em vista não possuir natureza tributária, dado que seu recolhimento não se destina a entes federativos.

8. Análise das demonstrações econômico-financeiras | Dom Castro Transportes Ltda.

b) Passivo

Notas Explicativas

2.3 Obrigações Trabalhista e Previdenciária

O agrupamento "Obrigações Previdenciárias" foi analisado no Item 6 - "Obrigações Tributárias e Previdenciárias".

As "Obrigações Trabalhistas" se dividiam em "Salários e Ordenados a Pagar", que encerraram o período na monta de R$ 2,5 mil, "Contribuição Assistencial", com saldo final de R$ 2,6 mil, e "Contribuição de Dissídio", no valor de R$ 651,35.

Conforme mencionado na Nota Explicativa 2.2 – "Obrigações Tributárias", a rubrica "Contribuição de Dissídio" foi reclassificada, uma vez que anteriormente encontrava-se alocada em "Obrigações Tributárias". Ressalta-se que tal classificação não era adequada, pois o referido recolhimento não é destinado à União, ao Estado ou ao Município, não configurando, portanto, obrigação de natureza tributária.

A composição detalhada do agrupamento pode ser vista ao lado, não havendo variações no período analisado:

OBRIGAÇÕES TRABALHISTAS	SET/25	OUT/25
SALÁRIOS E ORDENADOS A PAGAR	2.546	2.546
CONTRIBUIÇÃO ASSISTENCIAL	2.580	2.580
CONTRIBUIÇÃO DE DISSIDIO	651	651
TOTAL	**5.777**	**5.777**

2.4 Passivo Exigível a Longo Prazo

No grupo "Passivo Exigível a Longo Prazo" estavam registrados os valores referentes aos saldos negativos dos bancos transferidos do Ativo Circulante, compostos pelas rubricas "Saldo Credor BB" e "Saldo Credor Bradesco". Na competência, não houve movimentação no conjunto, que permaneceu com saldo final de R$ 17,9 mil.

8. Análise das demonstrações econômico-financeiras | Dom Castro Transportes Ltda.

b) Passivo

Notas Explicativas

2.5 Patrimônio Líquido

O patrimônio líquido evidencia quanto efetivamente pertence à empresa após a dedução de todas as suas obrigações (passivos) do conjunto de bens e direitos (ativos).

Quando esse valor é negativo, conforme demonstrado na última competência analisada (R$ -23,9 mil), significa que a empresa tem mais dívidas do que bens e direitos — ou seja, está com o patrimônio descoberto. Esse cenário decorre do saldo registrado na conta de prejuízos acumulados, que totalizavam R$ 323,9 mil, montante superior ao valor do “Capital Social”, de R$ 300 mil.

8. Análise das demonstrações econômico-financeiras | Dom Castro Transportes Ltda.

c) DRE

DRE	SET/25	OUT/25
RECEITA OPERACIONAL BRUTA	**-**	**-**
(-) DEDUÇÕES	-	-
RECEITA OPERACIONAL LÍQUIDA	**-**	**-**
CUSTO DAS MERCADORIAS VENDIDAS	-	-
LUCRO BRUTO	**-**	**-**
MARGEM BRUTA	-	-
DESPESAS OPERACIONAIS	**(3.432)**	**(5.062)**
DESPESAS COM PESSOAL	-	-
DESPESAS GERAIS	(3.432)	(5.062)
RESULTADO OPERACIONAL	***(3.432)***	***(5.062)***
MARGEM OPERACIONAL	-	-
RESULTADO FINANCEIRO	**-**	**-**
DESPESAS FINANCEIRAS	-	-
RESULTADO ANTES DOS IMPOSTOS	***(3.432)***	***(5.062)***
RESULTADO LÍQUIDO	**(3.432)**	***(5.062)***
MARGEM LÍQUIDA	-	-

Notas Explicativas

A Empresa novamente não registrou receita bruta, em linha com as informações constantes no processo, segundo as quais houve paralisação parcial das operações em decorrência de apreensões realizadas.

Apesar da ausência de receitas, a Recuperanda manteve o registro de despesas, predominantemente de natureza administrativa, que apresentaram acréscimo de R$ 1,6 mil, resultando em prejuízo de R$ 5,1 mil ao final do período. Em contrapartida, as despesas financeiras foram integralmente zeradas na competência analisada.

De forma acumulada, no exercício atual, a empresa apresentou resultado negativo de R$ 121,3 mil até o último mês demonstrado.

8. Análise das demonstrações econômico-financeiras

d) Indicadores

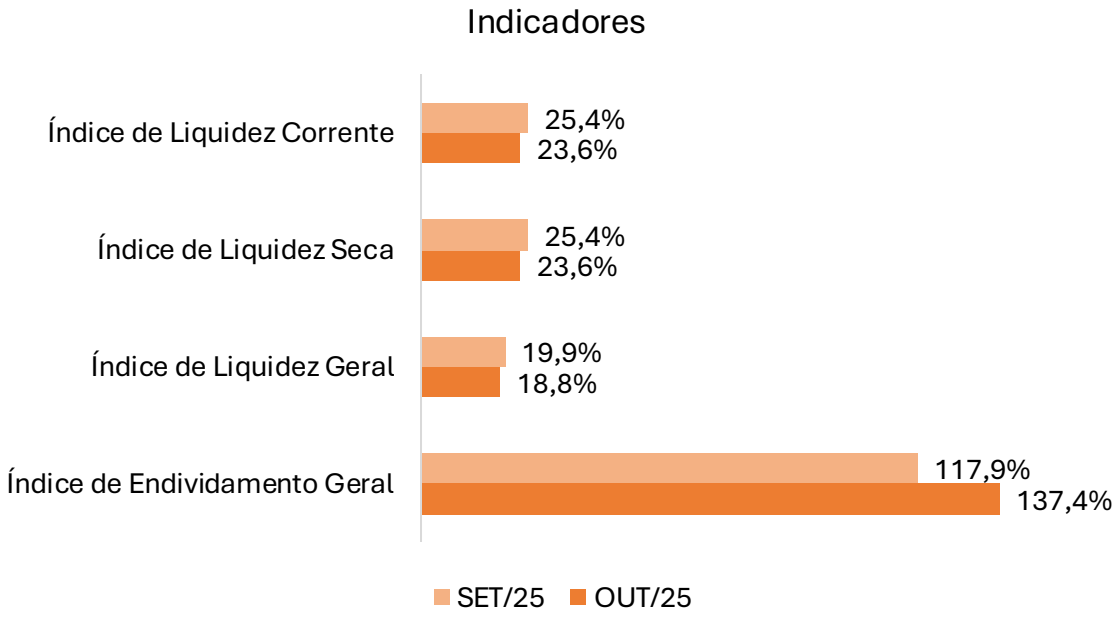

Liquidez Corrente

O índice de "Liquidez Corrente" mede a capacidade da Recuperanda de honrar suas obrigações de curto prazo com os ativos disponíveis no mesmo período, sendo calculado pela razão entre o ativo circulante e o passivo circulante. Valores iguais ou superiores a 100% indicam capacidade plena de pagamento das dívidas de curto prazo, enquanto valores inferiores a 100% demonstram a necessidade de atenção.

O índice de “Liquidez Corrente” reduziu-se de 25,4% para 23,6%, refletindo leve piora na capacidade de cobertura das obrigações de curto prazo. Esse comportamento evidenciou que os ativos circulantes permaneciam inferiores ao montante necessário para a quitação integral dos passivos circulantes.

Liquidez Seca

Diferente do índice de "Liquidez Corrente“, que considera todos os ativos circulantes, o indicador de "Liquidez Seca" avalia a capacidade da Recuperanda de honrar suas obrigações de curto prazo sem depender da realização dos estoques. É calculado pela razão entre o ativo circulante, excluídos os estoques, e o passivo circulante, oferecendo assim uma visão mais conservadora da liquidez.

No caso em tela, a empresa não apresenta estoque, gerando um indicador de mesmo valor ao de “Liquidez Corrente.”

8. Análise das demonstrações econômico-financeiras

d) Indicadores

Liquidez Geral

O índice de "Liquidez Geral" avalia a capacidade da Recuperanda de honrar todas as suas obrigações — de curto e longo prazos — utilizando os ativos realizáveis nesses mesmos horizontes. É calculado pela razão entre a soma do ativo circulante e do realizável a longo prazo em relação à soma do passivo circulante e do exigível a longo prazo. Esse indicador oferece uma visão mais abrangente da saúde financeira da empresa, ao considerar compromissos futuros.

Observou-se, no mês em análise, uma leve retração do índice de “Liquidez Geral”, de 18,8%, refletindo uma piora na capacidade de a Recuperanda honrar suas obrigações totais com os ativos realizáveis disponíveis. Com essa redução, o indicador permanece em patamar significativamente abaixo de 100%, evidenciando que a empresa ainda não dispõe de ativos suficientes para cobrir todas as suas dívidas, o que sugere uma estrutura financeira fragilizada.

Endividamento Geral

O índice de “Endividamento Geral” mede o grau de dependência da Recuperanda em relação ao capital de terceiros, sendo calculado pela razão entre o passivo total (circulante e não circulante) e o ativo total. Esse indicador revela qual parcela dos ativos é financiada por dívidas, permitindo avaliar o nível de alavancagem financeira e os riscos associados à estrutura de capital.

O índice de “Endividamento Geral” apresentou aumento de 117,9% para 137,4%, indicando uma ligeira piora na estrutura de capital da Recuperanda, permanecendo em patamar bastante elevado. Com o acréscimo, o indicador continua a evidenciar que o passivo total supera o ativo total, ou seja, a Empresa continua com capital próprio negativo, financiando mais do que integralmente seus ativos por meio de capitais de terceiros.

9. Análise das demonstrações econômico-financeiras | Produtores Rurais

a) Livro Caixa

ALISSON CASTRO WOLLMEISTER	SET/25	OUT/25
(+) RECEITAS	58.251	791.942
(-) DESPESAS	(16.016)	(109.367)
(=) SALDO	**42.235**	**682.575**

MARCIA REIS BRAGA WOLLMEISTER	SET/25	OUT/25
(+) RECEITAS	58.251	791.942
(-) DESPESAS	(16.016)	(109.367)
(=) SALDO	**42.235**	**682.575**

Notas Explicativas

Foram encaminhados dois Livros Caixa referentes ao mês de outubro do exercício atual, nos quais se verificou que ambos registram as mesmas movimentações, sem qualquer indicação do produtor rural a que cada lançamento se refere. Diante disso, a Administração Judicial questionou os Produtores, que informaram que "o Livro Caixa encaminhado é unificado, dos dois produtores, e, por este motivo, todos os valores nele presentes devem ser divididos igualmente entre o Alisson e a Márcia (50% para cada)". Tal prática impossibilita a verificação individualizada das movimentações de cada Recuperando, motivo pelo qual as análises serão realizadas de forma consolidada.

Os Recuperandos registraram entradas totais de R$ 1,6 milhão, provenientes principalmente da receita de devolução à Cooperativa Agrícola Mista General Osório Ltda., em 07/10/2025.

As saídas somaram R$ 218,7 mil, distribuídas principalmente entre "Manutenção de Máquinas e Equipamentos" (R$ 11,3 mil), "Manutenção e Conservação de Imóveis" (R$ 8,9 mil) e "Despesas de Devolução" (R$ 88,6 mil), resultando em um saldo final de R$ 1,4 milhão na competência.

10. Checklist | Dom Castro Transportes Ltda.

Checklist documentações contábil/financeira Dom Castro Transportes Ltda.	Enviado	Não Enviado
Balancete Contábil Assinado (pdf e excel)	PDF	
Razão Contábil (pdf e excel)	PDF	
Fluxo de Caixa Analítico (pdf e excel)		X
Extratos bancários Conta Corrente (pdf e excel)		X
Extratos bancários Conta Aplicações e outros Investimentos (quando aplicável) (pdf e excel)		X
Relatório Financeiro Analítico de Contas a Receber (Posição em Aberto) (pdf e excel)	PDF	
Contratos de empréstimos e mútuos financeiros com pessoa física assinados (Ativos e Passivos) (pdf)		X
Relação Analítica dos Bens Imobilizados e Intangíveis (pdf e excel)	PDF	
Relatório de Cálculo de Depreciação/Amortização e Saldo a Depreciar (pdf e excel)	PDF	
Relatório Financeiro Analítico de Contas a Pagar (Posição em Aberto) (pdf e excel)	PDF	
Guias de Obrigações Fiscais e Sociais Recolhidas no mês e a Recolher no mês Subsequente (pdf)		X
Espelho da Folha de Pagamento (pdf e excel)	PDF	
Resumo da Folha de Pagamento (pdf e excel)	PDF	
Posição Relatório e-cac (pdf)	X	
Comprovante de Recolhimento FGTS (pdf)	NÃO SE APLICA	
Comprovante de Recolhimento INSS - Empregados (pdf)	NÃO SE APLICA	
Recibo Última EFD Contribuições entregue (pdf)		X
Recibo Última EFD Fiscal entregue (pdf)		X

10. Checklist | Produtores Rurais

Checklist documentações contábil/financeira - Alisson Castro Wollmeister	Enviado	Não Enviado
Livro Caixa Assinado (pdf e excel)	PDF	
Extratos bancários Conta Corrente (pdf e excel)	X	
Espelho da Folha de Pagamento (pdf e excel)	PDF	
Resumo da Folha de Pagamento (pdf e excel)	PDF	
Termo de Rescisão + Comprovantes de Pagamento das Rescisões (quando aplicável) (pdf)		X
Comprovante de Recolhimento FGTS (pdf)		X
Comprovante de Recolhimento INSS - Empregados (pdf)		X

Checklist documentações contábil/financeira - Marcia Reis Braga Wollmeister	Enviado	Não Enviado
Livro Caixa Assinado (pdf e excel)	PDF	
Extratos bancários Conta Corrente (pdf e excel)	X	
Espelho da Folha de Pagamento (pdf e excel)	PDF	
Resumo da Folha de Pagamento (pdf e excel)	PDF	
Comprovante de Recolhimento FGTS (pdf)		X
Comprovante de Recolhimento INSS - Empregados (pdf)		X