SCZ Scalzilli administração judicial

Relatório Mensal de Atividades

(RMA)

Processo n. 5000561-63.2025.8.24.0536

Juízo da Vara Regional de Falências, Recuperação Judicial e Extrajudicial de Jaraguá do Sul - SC

JOB FERTILIZANTES LTDA.

Janeiro/2026

Sumário

1. Considerações preliminares — 3
2. Estágio processual — 4
3. Informações da Recuperanda — 5
4. Passivo Concursal — 6
5. Faturamento — 8
6. Obrigações Sociais e Tributárias — 9
7. Quadro de colaboradores — 10
8. Análise das demonstrações econômico-financeiras — 11
9. Reunião com a Recuperanda — 22
10. Checklist — 23

1. Considerações preliminares

O presente relatório reúne de forma sintética as informações operacionais, financeiras, econômicas e processuais da Recuperação Judicial da Job Fertilizantes Ltda.

A apresentação deste relatório é uma das atribuições previstas no art. 22 da Lei 11.101/2005 do administrador judicial, e tem como objetivo garantir ao juízo, ao Ministério Público, aos credores e a quaisquer interessados informações relevantes a respeito das atividades da Recuperanda, assim como da execução do plano de recuperação judicial.

Os resultados constantes no presente relatório se baseiam no processo de recuperação judicial e em informações operacionais fornecidas pela Recuperanda à Administração Judicial, as quais são disponibilizadas juntamente com este relatório e podem ser acessadas nos autos do incidente autuado para tanto e no site **https://scalzilliaj.com.br**.

As informações enviadas pela empresa Job Fertilizantes se referem à competência de novembro de 2025. As informações jurídicas, por sua vez, são de janeiro de 2026.

As informações às quais a Administração Judicial teve acesso e que foram utilizadas para elaboração deste relatório não foram alvo de auditoria e não serão aproveitadas para qualquer outro fim. A responsabilidade técnica pelas demonstrações contábeis é dos profissionais que as subscrevem, presumindo-se sua integridade formal e material.

2. Estágio processual

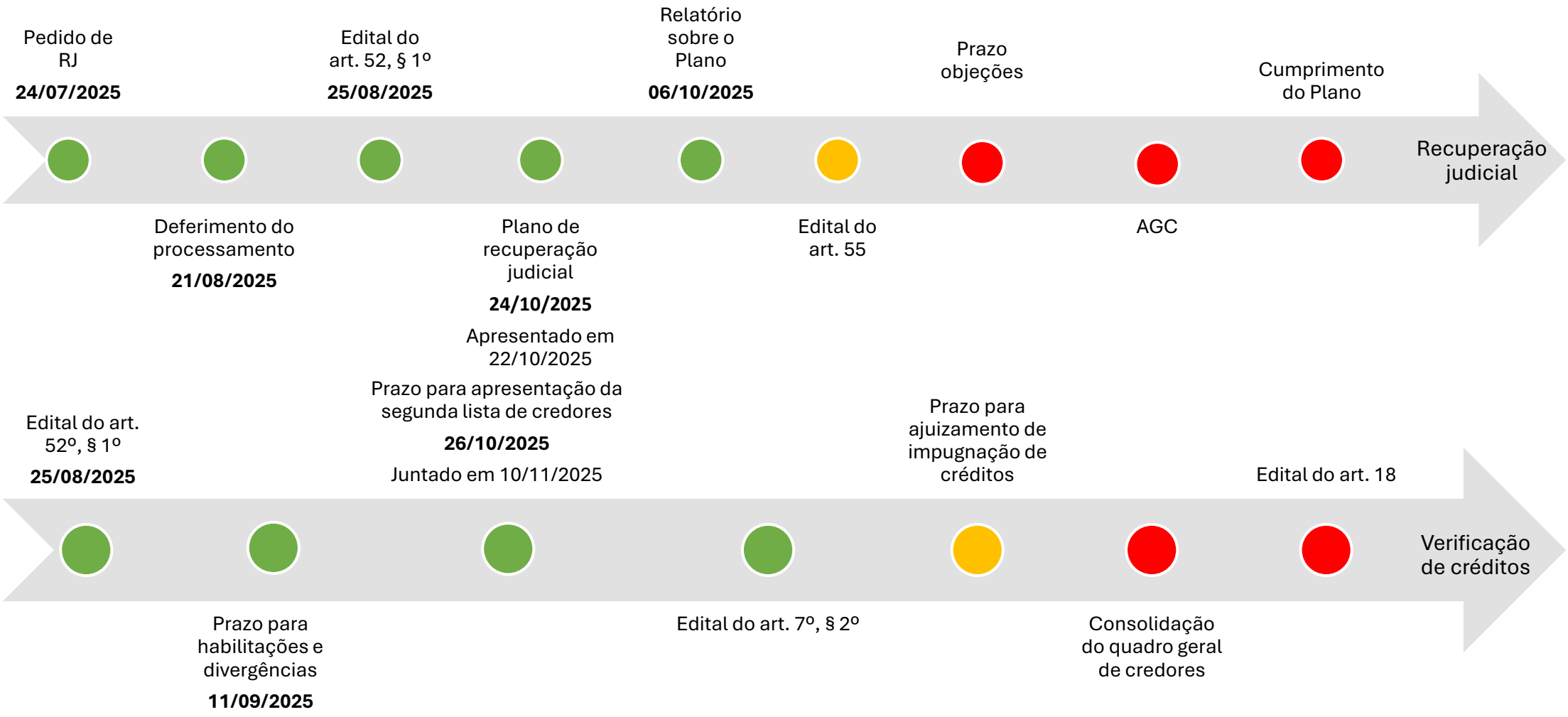

3. Informações da Recuperanda

Denominação social
JOB FERTILIZANTES LTDA.

CNPJ
41.806.492/0001-94

Início das Atividades
04/05/2021

Endereço
Rua General Osório, Nº 57, Sala 01, Centro,
São Francisco do Sul/ SC, CEP 89240-000

Objeto Social
Importação, exportação e o comércio atacadista dos seguintes produtos: defensivos agrícolas, adubos, fertilizantes e corretivos do solo, soja, cereais e leguminosas beneficiados, máquinas, aparelhos e equipamentos para uso agropecuário, máquinas e equipamentos para uso industrial; e atividades de intermediação e agenciamento de serviços e negócios para empresas, exceto imobiliários.

JOB FERTILIZANTES LTDA.

CARLOS ALBERTO DE OLIVEIRA JUNIOR
SÓCIO
R$ 1.000.000,00 – 100%

4. Passivo Concursal

Art. 52, §1º

O passivo concursal da Recuperanda somava, na data do pedido, R$ 46.735.358,09, distribuídos entre 7 credores da Classe I e 4 da Classe III. Abaixo se visualiza a composição dos valores por classe:

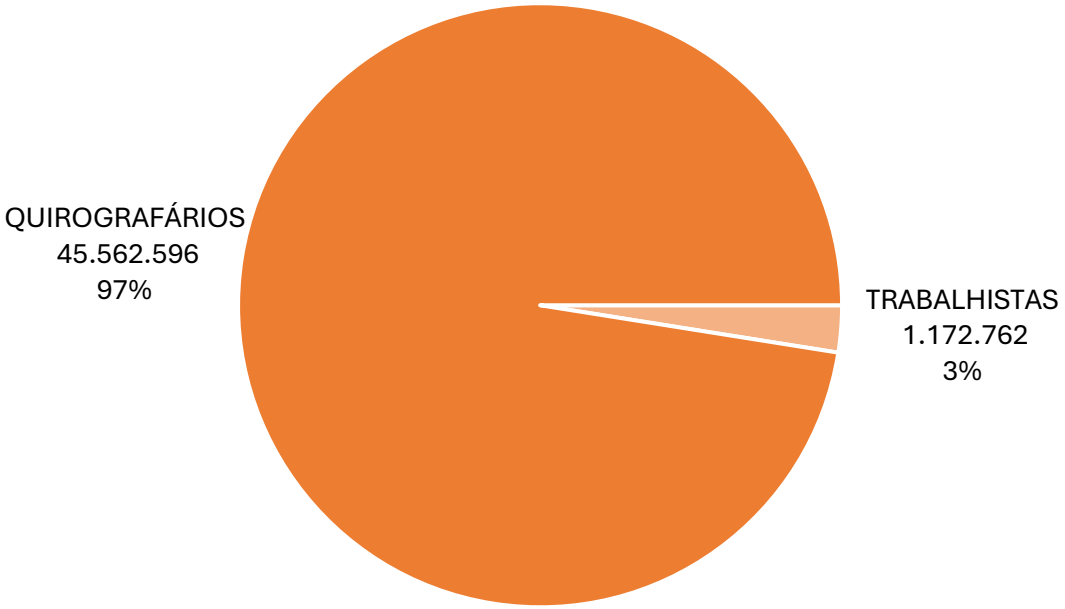

A composição dos credores pode ser visualizada abaixo:

CLASSE	CREDOR	VALOR (R$)
QUIROGRAFÁRIOS	DREYMOOR BRASIL COM. DE FERTILIZANTES LTDA	19.174.511
QUIROGRAFÁRIOS	GRANELES BRASIL COMERC IMPORT EXPORT	14.200.350
QUIROGRAFÁRIOS	APOSITIF RAW MATERIALS TRADING LLC	11.354.401
TRABALHISTAS	RUI CARNEIRO SAMPAIO SOCIEDADE	1.000.610
QUIROGRAFÁRIOS	BANCO ABC BRASIL S.A.	833.333
TRABALHISTAS	MARTINS & MORTARI ADVOCACIA	150.000
TRABALHISTAS	RMC WAY GESTAO EMPRESARIAL LTDA	10.000
TRABALHISTAS	M3 CONSULTORIA & CONTABILIDADE LTDA	3.840
TRABALHISTAS	JEANE ADRIA MICHILIN	3.084
TRABALHISTAS	GISELE DE BRAGA SILVERIO	2.639
TRABALHISTAS	JULIA DE SOUZA MEDEIROS	2.590

4. Passivo Concursal

Verificação de créditos

O passivo concursal da Recuperanda, após a etapa de verificação de créditos pela Administração Judicial, soma R$ 34.628.924,99, distribuídos entre 6 credores da Classe I e 5 da Classe III. Abaixo se visualiza a composição dos valores por classe:

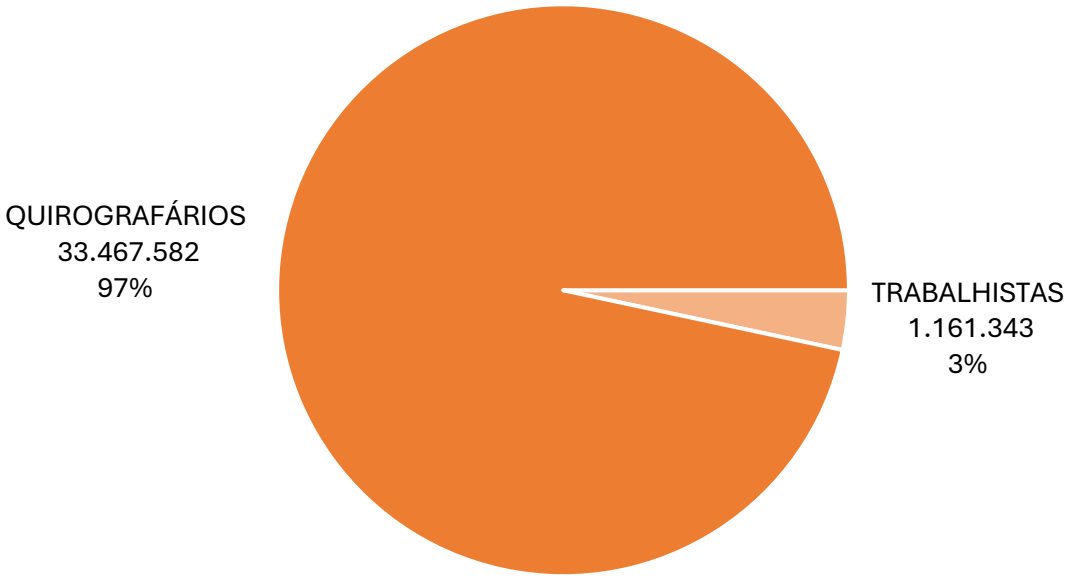

A composição dos credores pode ser visualizada abaixo:

CLASSE	CREDOR	VALOR (R$)
QUIROGRAFÁRIOS	GRANELES BRASIL COMERC IMPORT EXPORTADORA AGRICO	11.676.960
QUIROGRAFÁRIOS	APOSITIF RAW MATERIALS TRADING LLC	11.354.401
QUIROGRAFÁRIOS	DREYMOOR BRASIL COMÉRCIO DE FERTILIZANTES LTDA	10.433.474
TRABALHISTAS	RUI CARNEIRO SAMPAIO SOCIEDADE INDIVIDUAL DE ADVOC	1.000.610
TRABALHISTAS	MARTINS & MORTARI ADVOCACIA E CONSULTORIA,	150.000
TRABALHISTAS	JEANE ADRIA MICHILIN	3.449
TRABALHISTAS	JULIA DE SOUZA MEDEIROS	2.838
TRABALHISTAS	GISELE DE BRAGA SILVERIO	2.782
QUIROGRAFÁRIOS	RUI CARNEIRO SAMPAIO SOCIEDADE INDIVIDUAL DE ADVOC	2.689
TRABALHISTAS	M3 CONSULTORIA & CONTABILIDADE LTDA	1.665
QUIROGRAFÁRIOS	CELESC DISTRIBUICAO S.A	58

5. Faturamento

No ciclo demonstrado, a receita operacional bruta da Recuperanda somou R$ 200 mil, registrando faturamento acumulado de R$ 10,6 milhões no exercício.

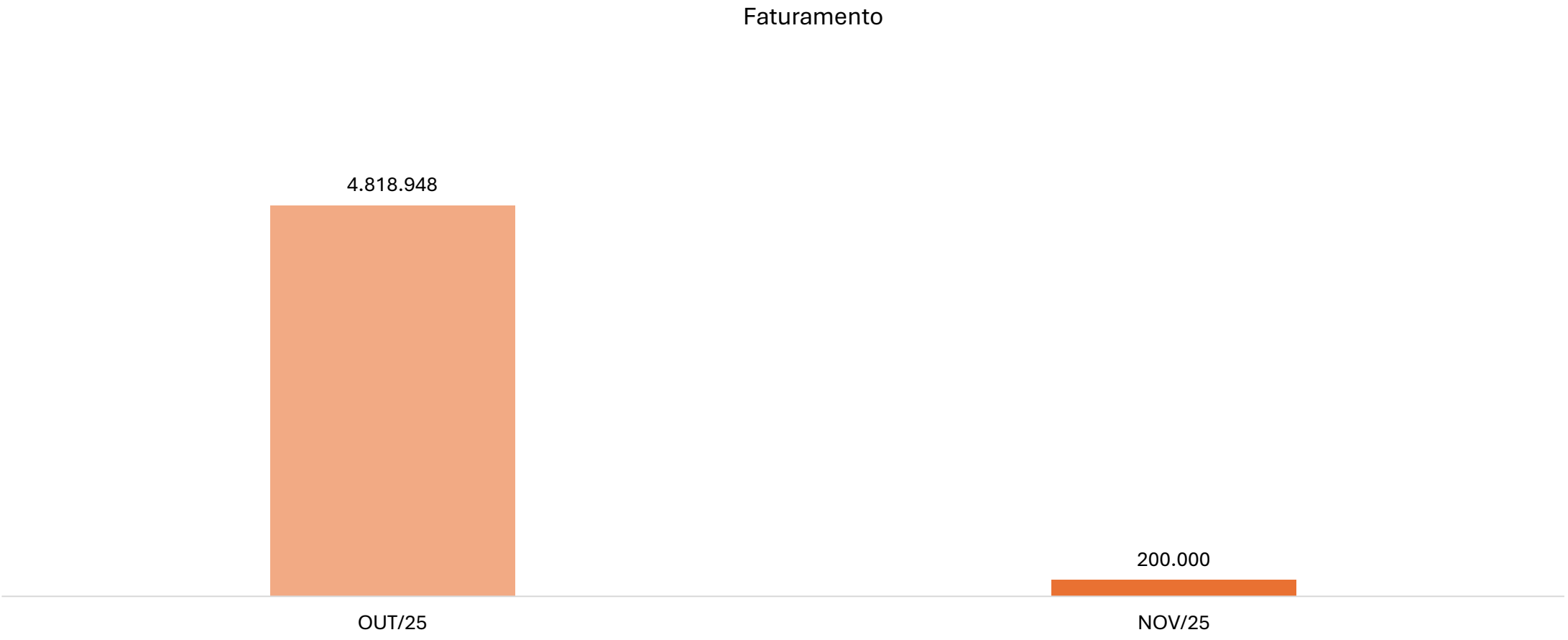

6. Obrigações Sociais e Tributárias

Obrigações Sociais

O agrupamento "Obrigações Sociais" abrange encargos previdenciários da Empresa, relacionados a benefícios legais, tributos sobre a folha de pagamento e outras obrigações sociais.

No contexto da Recuperanda, o grupo de contas era composto conforme demonstrado na tabela a seguir:

OBRIGAÇÕES SOCIAIS	OUT/25	NOV/25
INSS A RECOLHER	2.529	2.806
FGTS A RECOLHER	10.666	10.722
IRRF SOBRE TRABALHO ASSALARIADO	38	142
TOTAL	**13.233**	**13.670**

O conjunto apresentou acréscimo de R$ 437,63 no ciclo, decorrente principalmente, do aumento de R$ 277,35 na rubrica "INSS a Recolher" e de R$ 104,53 em "IRRF Sobre Trabalho Assalariado".

Obrigações Tributárias

As "Obrigações Tributárias" correspondem aos valores devidos pela Empresa relacionados a tributos incidentes sobre operações financeiras, serviços e remunerações, cujos recolhimentos estão previstos conforme prazos legais estabelecidos pelos entes tributantes.

Observa-se que a maior parte do saldo (R$ 8 mil) estava concentrada em "ICMS a Recolher", que apresentava saldo de R$ 32,7 mil na competência anterior. As rubricas "CSRF Contribuições Retidas a Recolher" e "IRRF a Recolher" se mantiveram com saldo estático no período.

OBRIGAÇÕES TRIBUTÁRIAS	OUT/25	NOV/25
ICMS A RECOLHER	32.678	7.999
CSRF CONTRIBUIÇÕES RETIDAS A RECOLHER	1.497	1.497
IRRF A RECOLHER	483	483
TOTAL	**34.659**	**9.980**

Inscrição em Dívida Ativa

Em consulta realizada ao *site* da PGFN em 16/01/2026, a Administração Judicial verificou que a Recuperanda não possui valores inscritos em dívida ativa.

7. Quadro de colaboradores

A Recuperanda não encaminhou os documentos referentes ao Quadro de colaboradores no mês em análise.

8. Análise das demonstrações econômico-financeiras

a) Ativo

BALANÇO PATRIMONIAL	OUT/25	NOV/25
ATIVO CIRCULANTE	**26.162.896**	**26.029.663**
DISPONIBILIDADES	359.289	486.435
ADIANTAMENTOS	25.305	34.189
ESTOQUES	25.280.117	25.011.006
TRIBUTOS A RECUPERAR / COMPENSAR	498.186	498.033
ATIVO NAO-CIRCULANTE	**100.800**	**100.800**
IMOBILIZADO	100.800	100.800
TOTAL DO ATIVO	**26.263.696**	**26.130.463**

Notas Explicativas

1.1 Disponibilidades

As "Disponibilidades" da Empresa Job Fertilizantes totalizam R$ 486,4 mil, compostas pelas rubricas "Depósitos Bancários à Vista" e "Aplicações de Liquidez Imediata".

DISPONIBILIDADES	OUT/25	NOV/25
DEPÓSITOS BANCÁRIOS A VISTA	81	113
APLICAÇÕES DE LIQUIDEZ IMEDIATA	359.208	486.321
TOTAL	**359.289**	**486.435**

A variação positiva da conta "Aplicações de Liquidez Imediata" ocorreu em razão da aplicação "CDB DI – Banco Bradesco", enquanto o acréscimo nos "Depósitos Bancários a Vista" justifica-se pela rubrica "Banco Bradesco 37316-8".

O saldo da aplicação "CDB DI – Banco Bradesco" pôde ser validado por meio do extrato encaminhado. Contudo, não foi apresentado o extrato referente a conta que originou a movimentação em "Depósitos Bancários à Vista", impossibilitando a validação do respectivo saldo.

1.2 Adiantamentos

O grupo "Adiantamentos" compreende valores pagos antecipadamente, com finalidade operacional, classificados em subcontas específicas de acordo com a natureza da operação, conforme tabela abaixo:

ADIANTAMENTOS	OUT/25	NOV/25
ADIANTAMENTOS A FORNECEDORES NACIONAIS	12.113	12.113
ADIANTAMENTOS A FORNECEDORES NACIONAIS - CORRENTE	13.191	18.904
ADIANTAMENTOS A FUNCIONARIOS	-	3.172
TOTAL	**25.305**	**34.189**

A rubrica "Adiantamento a Fornecedores Nacionais - Corrente" apresentou aumento no período, passando de R$ 13,2 mil para R$ 18,9 mil, enquanto a conta "Adiantamento a Fornecedores Nacionais" manteve-se estática. Por fim, houve a criação da conta "Adiantamentos a Funcionários", no montante de R$ 3,2 mil.

8. Análise das demonstrações econômico-financeiras

a) Ativo

Notas Explicativas

1.3 Estoques

Os "Estoques" eram compostos pelas rubricas "Mercadorias em Poder de Terceiros" e "Mercadorias para Revenda". A primeira apresentava saldo de R$ 24,9 milhões no período analisado, apresentando redução de R$ 269,1 mil. Conforme explicitado pela Empresa, as baixas são registradas à medida em que ocorrem os faturamentos decorrentes do acordo celebrado com a Logfertil Ltda., empresa responsável pela armazenagem das "Mercadorias em Poder de Terceiros". Segundo informações prestadas pela Recuperanda, o estoque teria sido perdido durante o período de armazenagem, circunstância que ensejou a formalização do referido acordo de restituição.

ESTOQUES	OUT/25	NOV/25
MERCADORIAS EM PODER DE TERCEIROS	25.216.923	24.947.812
MERCADORIAS PARA REVENDA	63.194	63.194
TOTAL	**25.280.117**	**25.011.006**

Não foi possível, porém, validar os saldos de estoques, pois os valores apresentados no relatório de posição analítica não convergiram com aqueles registrados no balancete encaminhado. Já questionada sobre essa divergência, a Empresa prestou esclarecimentos, que serão narrados de forma detalhada nas páginas 20 e 21 do presente relatório.

1.4 Tributos a Recuperar/Compensar

Os "Tributos a Recuperar / Compensar" representam valores registrados pela Empresa relativos a créditos tributários oriundos de tributos recuperáveis junto à Receita Federal, estaduais ou municipais, que poderão ser utilizados para compensação ou restituição futura.

O "COFINS a Recuperar" representava a maior parte do grupo, alcançando R$ 333,7 mil. "IRRF Sobre Aplicações Financeiras" apresentou acréscimo de R$ 45,75. As demais rubricas não apresentaram movimentações relevantes, totalizando R$ 498 mil no conjunto, ao final do período.

TRIBUTOS A RECUPERAR / COMPENSAR	OUT/25	NOV/25
PIS A RECUPERAR	73.312	73.284
COFINS A RECUPERAR	333.898	333.728
IRRF SOBRE APLICAÇÕES FINANCEIRAS	4	49
IR A COMPENSAR	34.172	34.172
CSLL A COMPENSAR	7.813	7.813
SALDO NEGATIVO IRPJ	47.861	47.861
PIS/PASEP A COMPENSAR	198	198
COFINS A COMPENSAR	928	928
TOTAL	**498.186**	**498.033**

8. Análise das demonstrações econômico-financeiras

a) Ativo

Notas Explicativas

1.5 Imobilizado

O grupo “Imobilizado” contempla os ativos tangíveis adquiridos ou construídos pela Companhia, destinados à manutenção das suas atividades operacionais e que possuem vida útil superior a um exercício social.

A Recuperanda apresentava saldo de R$ 100,8 mil, sem alterações ao longo de todo o período analisado, composto exclusivamente pela rubrica “Imobilizado em Andamento”.

8. Análise das demonstrações econômico-financeiras

b) Passivo

BALANÇO PATRIMONIAL	OUT/25	NOV/25
PASSIVO CIRCULANTE	**60.301.846**	**60.270.583**
EMPRÉSTIMOS E FINANCIAMENTOS	21.756.424	21.756.424
FORNECEDORES	24.117.139	24.108.440
OBRIGAÇÕES TRABALHISTAS E PREVIDENCIÁRIAS	34.851	36.967
OBRIGAÇÕES TRIBUTÁRIAS	34.659	9.980
OUTRAS OBRIGAÇÕES	14.358.773	14.358.773
PATRIMÔNIO LÍQUIDO	**(34.038.150)**	**(34.140.120)**
CAPITAL SOCIAL	1.000.000	1.000.000
LUCROS/PREJUÍZOS ACUMULADOS	(10.687.153)	(10.687.153)
LUCROS/PREJUÍZOS DO EXERCÍCIO	(24.350.997)	(24.452.967)
TOTAL DO PASSIVO	**26.263.696**	**26.130.463**

Notas Explicativas

2.1 Empréstimos e Financiamentos

O grupo “Empréstimos e Financiamentos” representa as obrigações da Empresa junto a instituições financeiras, decorrentes da captação de recursos para financiamento de suas atividades operacionais, investimentos ou necessidades de capital de giro.

No período analisado, o agrupamento era composto pelas contas “Empréstimos ABC 11339222”, que registrou saldo de R$ 747,6 mil, e “Empréstimos Carlos Alberto Junior”, que alcançou R$ 21 milhões. O conjunto não apresentou variação no período.

2.2 Fornecedores

Representa as obrigações da Empresa decorrentes da aquisição de bens e serviços, no curso normal de suas operações, cujos pagamentos se encontram pendentes na data de encerramento do período analisado.

No ciclo, houve redução de R$ 8,7 mil, decorrente principalmente das operações registradas com o fornecedor “Machado Consultoria e Gestão”. Ao final do último mês analisado, destacaram-se saldos de R$ 11,7 milhões para "Graneles Brasil Comerc. Import.” e R$ 11,4 milhões para "Apositif Raw Materials Trading", resultando em saldo do agrupamento de R$ 24,1 milhões.

8. Análise das demonstrações econômico-financeiras

b) Passivo

Notas Explicativas

2.3 Obrigações Trabalhistas e Previdenciárias

O agrupamento era composto pelas contas "Obrigações com o Pessoal" e "Obrigações Sociais". Essa primeira contempla os valores devidos pela Recuperanda em decorrência das relações de trabalho incidentes sobre a folha de pagamento, sendo composta, majoritariamente, por "Férias", no montante de R$ 11,3 mil, e "13º Salário", no valor de R$ 5,8 mil.

OBRIGAÇÕES COM PESSOAL	OUT/25	NOV/25
FÉRIAS	10.634	11.340
13º SALÁRIO	5.286	5.816
INSS S/ FÉRIAS	2.956	3.152
FGTS S/ FÉRIAS	851	907
INSS S/13º SALÁRIO	1.470	1.617
FGTS S/13 SALÁRIO	423	465
TOTAL	**21.619**	**23.297**

A análise das "Obrigações Sociais" está apresentada no item 6 – "Obrigações Sociais e Tributárias".

2.4 Obrigações Tributárias

A análise referente às "Obrigações Tributárias" foi realizada no Item 6 - "Obrigações Sociais e Tributárias".

2.5 Outras Obrigações

As "Outras Obrigações" não apresentaram variação na competência. A sua composição pode ser visualizada na tabela abaixo:

OUTRAS OBRIGAÇÕES	OUT/25	NOV/25
ADIANTAMENTOS DE CLIENTES	467.274	467.274
CONTAS A PAGAR	13.891.499	13.891.499
TOTAL	**14.358.773**	**14.358.773**

2.6 Patrimônio Líquido

O agrupamento mostra quanto realmente pertence à Empresa depois de subtrair tudo o que ela deve (passivos) de tudo o que ela possui (ativos).

No contexto da Job Fertilizantes, o Patrimônio Líquido totalizava saldo negativo de R$ 34,1 milhões no mês analisado, em virtude dos seus prejuízos somarem R$ 35,1 milhões, valor superior ao seu "Capital Social" (R$ 1 milhão), configurando passivo a descoberto.

8. Análise das demonstrações econômico-financeiras

c) DRE

DRE	OUT/25	NOV/25
RECEITA OPERACIONAL BRUTA	**4.818.948**	**200.000**
(-) DEDUÇÕES	(193.253)	(8.197)
RECEITA LIQUIDA OPERACIONAL	***4.625.695***	***191.803***
CUSTOS OPERACIONAIS	(6.164.024)	(269.143)
LUCRO BRUTO OPERACIONAL	***(1.538.330)***	***(77.340)***
MARGEM BRUTA	*-33,3%*	*-40,3%*
DESPESAS OPERACIONAIS	**(36.302)**	**(28.285)**
DESPESAS ADMINISTRATIVAS	(36.302)	(28.096)
DESPESAS TRIBUTARIAS	(0)	(189)
RESULTADO OPERACIONAL	***(1.574.632)***	***(105.625)***
MARGEM OPERACIONAL	*-34,0%*	*-55,1%*
RESULTADO FINANCEIRO	**(304.402)**	**3.655**
RECEITAS FINANCEIRAS	10	4.259
DESPESAS FINANCEIRAS	(304.412)	(604)
RESULTADO ANTES DOS IMPOSTOS	***(1.879.034)***	***(101.970)***
RESULTADO LIQUIDO	**(1.879.034)**	**(101.970)**
MARGEM LÍQUIDA	*-40,6%*	*-53,2%*

Notas Explicativas

Na competência demonstrada, a Receita Operacional Bruta apresentou redução expressiva, passando de R$ 4,8 milhões para R$ 200 mil. Após as deduções, a Receita Líquida Operacional recuou de R$ 4,6 milhões para R$ 191,8 mil. Conforme esclarecido em reunião realizada em 19/01/2026, os faturamentos registrados referem-se a valores decorrentes de acordo celebrado com a empresa Logfertil Ltda., relacionados à perda de "Estoque" que se encontrava armazenado nas dependências da referida empresa. Atualmente, a Recuperanda não desenvolve atividade operacional, encontrando-se em fase de formação de caixa, com vistas à futura aquisição de mercadorias para revenda.

Os Custos Operacionais, embora tenham apresentado redução significativa, passando de R$ 6,2 milhões para R$ 269,1 mil, permaneceram superiores à Receita Líquida em ambos os períodos, o que resultou em Resultado Bruto Operacional negativo. Conforme esclarecido em reunião, os lançamentos dos custos são reconhecidos à medida em que ocorreram os pagamentos do acordo, de forma proporcional às baixas da rubrica "Mercadorias em Poder de Terceiros", as quais a Recuperanda alega terem sido perdidas durante a armazenagem junto à empresa Logfertil Ltda. No período mais recente, o prejuízo bruto foi de R$ 77,3 mil, frente a R$ 1,5 milhão anteriormente. A Margem Bruta manteve-se negativa, deteriorando-se de -33,3% para -40,3%.

As Despesas Operacionais permaneceram em patamar relativamente estável, totalizando R$ 28,3 mil no período mais recente, ante R$ 36,3 mil anteriormente, concentradas majoritariamente em Despesas Administrativas. Ainda assim, tais despesas contribuíram para a manutenção do Resultado Operacional negativo, que passou de -R$ 1,6 milhão para -R$ 105,6 mil, com Margem Operacional reduzindo de -34% para -55,1%.

8. Análise das demonstrações econômico-financeiras

c) DRE

Notas Explicativas

O Resultado Financeiro apresentou comportamento distinto entre os períodos. Enquanto anteriormente registrou despesa líquida de R$ 304,4 mil, no período mais recente houve resultado financeiro levemente positivo, de R$ 3,7 mil, em razão da redução significativa das despesas financeiras. Ainda assim, tal melhora não foi suficiente para reverter o desempenho operacional deficitário.

Dessa forma, o Resultado Líquido permaneceu negativo, totalizando -R$ 102 mil no mês em análise, ainda que represente uma redução relevante do prejuízo frente aos -R$ 1,9 milhão apurados anteriormente. A Margem Líquida, contudo, apresentou agravamento, passando de -40,6% para -53,2%.

De forma acumulada até a competência demonstrada, a Recuperanda obteve resultado negativo de R$ 24,5 milhões.

8. Análise das demonstrações econômico-financeiras

d) Indicadores

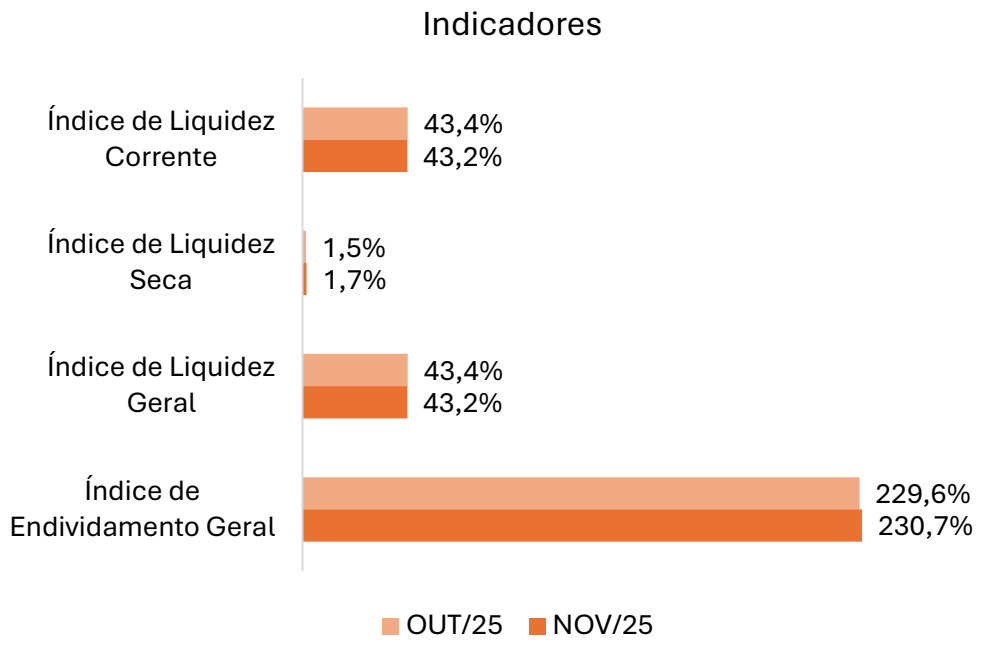

Liquidez Corrente

O índice de "Liquidez Corrente" mede a capacidade da Empresa de honrar suas obrigações de curto prazo com os ativos disponíveis no mesmo período, sendo calculado pela razão entre o ativo circulante e o passivo circulante. Valores iguais ou superiores a 100% indicam capacidade plena de pagamento das dívidas de curto prazo, enquanto valores inferiores a 100% demonstram a necessidade de atenção.

O indicador situava-se em 43,4% no início do período e reduziu para 43,2% ao final, demonstrando leve piora na capacidade de cobertura das obrigações de curto prazo. O índice demonstra que a Empresa não mantinha capacidade plena para liquidar seus passivos circulantes.

Liquidez Seca

Diferente do índice de "Liquidez Corrente“, que considera todos os ativos circulantes, o indicador de "Liquidez Seca" avalia a capacidade da Recuperanda de honrar suas obrigações de curto prazo sem depender da realização dos estoques. É calculado pela razão entre o ativo circulante, excluídos os estoques, e o passivo circulante, oferecendo assim uma visão mais conservadora da liquidez.

O indicador passou de 1,5% para 1,7% no período analisado, situando-se muito abaixo de 100%, demonstrando que a Empresa não mantinha capacidade satisfatória de quitação de suas obrigações de curto prazo, situação que se deteriora com a exclusão dos estoques para honrar seus compromissos.

8. Análise das demonstrações econômico-financeiras

d) Indicadores

Liquidez Geral

O índice de "Liquidez Geral" avalia a capacidade da Recuperanda de honrar todas as suas obrigações — de curto e longo prazos — utilizando os ativos realizáveis nesses mesmos horizontes. É calculado pela razão entre a soma do ativo circulante e do realizável a longo prazo em relação à soma do passivo circulante e do exigível a longo prazo. Esse indicador oferece uma visão mais abrangente da saúde financeira da Empresa, ao considerar compromissos futuros.

O indicador apresentou valores em linha com a “Liquidez Corrente” em virtude da Recuperanda não contar com “Realizável a Longo Prazo” e todas as suas obrigações com terceiros estarem alocados no curto prazo.

Endividamento Geral

O índice de “Endividamento Geral” mede o grau de dependência da Empresa em relação ao capital de terceiros, sendo calculado pela razão entre o passivo total (circulante e não circulante) e o ativo total. Esse indicador revela qual parcela dos ativos é financiada por dívidas, permitindo avaliar o nível de alavancagem financeira e os riscos associados à estrutura de capital.

O índice de “Endividamento Geral” aumentou de 229,6% para 230,7%, indicando acréscimo da participação de capitais de terceiros na estrutura de financiamento da Empresa. O indicador permaneceu em patamar elevado, revelando alto grau de alavancagem financeira e estrutura de capital predominantemente dependente de recursos de terceiros, o que representava maior risco de endividamento no período analisado.

8. Análise das demonstrações econômico-financeiras

e) Questionamentos

Em atendimento aos questionamentos formulados pela Administração Judicial, a Recuperanda encaminhou, posteriormente, os esclarecimentos solicitados, acompanhados da razão contábil, balancetes e relatório de armazenagem, os quais permitiram complementar a análise das movimentações identificadas na competência de outubro de 2025.

Sobre os Estoques, a Recuperanda esclareceu que as divergências observadas entre os relatórios gerenciais extraídos do ERP e os saldos contábeis decorrem de inconsistências históricas de parametrização e de critérios de custeio adotados no sistema. Informou que, para fins societários, fiscais e de acompanhamento da Recuperação Judicial, adota exclusivamente os saldos contábeis, os quais refletem as baixas efetivamente reconhecidas no período, inclusive a redução de estoques ocorrida na competência de outubro de 2025.

Segundo esclarecido, a divergência em relação aos relatórios gerenciais decorre da ausência de conciliação integral das movimentações de entrada, saída e ajustes de custo no ERP, situação que se encontra em processo de saneamento, inclusive com a contratação de novo sistema, cuja implantação está prevista para iniciar nas próximas semanas.

No que se refere à venda registrada no valor de R$ 200 mil para o cliente Logfertil Ltda., a Recuperanda esclareceu que o faturamento não implicou recebimento integral em numerário na competência.

O recebimento foi liquidado majoritariamente por meio de encontro de contas e concessão de desconto comercial, conforme a seguinte composição: (i) R$ 4.315.033,30 como contrapartida em “Adiantamento de Clientes”; (ii) R$ 200.000,00 creditados em conta corrente mantida junto ao Banco Bradesco; e (iii) R$ 303.914,22 referentes à concessão de desconto comercial.

Dessa forma, restou esclarecido que o registro contábil reflete a liquidação por compensação e ajustes comerciais, e não exclusivamente ingresso de recursos financeiros.

Quanto ao CMV registrado na competência de outubro de 2025, a Recuperanda informou que este decorre diretamente das mercadorias faturadas no período, estando vinculado às respectivas baixas de estoque reconhecidas contabilmente. Em razão das limitações operacionais do ERP, foi elaborada memória de cálculo explicativa do custo, com base no custo médio ponderado das mercadorias que efetivamente compuseram o estoque, sem alteração dos registros contábeis já reconhecidos.

8. Análise das demonstrações econômico-financeiras

e) Questionamentos

Conforme demonstrado, o custo médio apurado, quando aplicado ao volume faturado no período, resultou em um CMV aproximado de R$ 6.163.985,19 (R$ 3.111,46 por tonelada × 1.981 toneladas). A Recuperanda esclareceu ainda que o CMV superior ao preço de venda decorre de condições de mercado, uma vez que o fertilizante comercializado constitui commodity adquirida em período de elevação de preços, bem como de preço de venda previamente pactuado com o cliente, não havendo, segundo informado, inconsistências no reconhecimento contábil do resultado.

9. Reunião com a Recuperanda

Como já mencionado no decorrer do relatório, a Administração Judicial realizou reunião online em 19/01/2026 com os procuradores da Recuperanda, Dra. Magda da Silva e Dr. Eduardo Hirt, bem como com a advogada da área cível da Empresa, Dra. Karina, e a funcionária Jeane. O encontro teve por finalidade a prestação de esclarecimentos acerca do desenvolvimento das atividades empresariais, dos resultados apurados ao longo do exercício de 2025, das projeções para 2026 e da situação do passivo fiscal corrente.

Na oportunidade, os representantes da Recuperanda esclareceram que a principal dificuldade enfrentada em 2025 consistiu na reorganização da contabilidade e da operação da Empresa. Informaram que a retomada de um fluxo operacional saudável tem se mostrado desafiadora, uma vez que a realização de novas importações de fertilizantes em volumes reduzidos não se mostra financeiramente viável, sendo necessária a aquisição em escala mais elevada para garantir a viabilidade econômica das operações.

Ademais, destacaram que o baixo nível de caixa, aliado à ausência de novos aportes por parte do sócio, impôs limitações adicionais à retomada das atividades. Nesse contexto, ressaltaram que os valores ingressados mensalmente em decorrência do acordo judicial firmado com a Logfertil têm contribuído para a geração de caixa, viabilizando o planejamento de novas importações. Informaram, ainda, que houve períodos de inadimplência por parte da Logfertil, contudo, após tratativas, os pagamentos foram regularizados, passando a ser efetuado o montante mensal de R$ 200.000,00, em conformidade com os termos do acordo.

A Recuperanda também informou que ainda não retomou plenamente sua operação no ciclo normal, porém encontra-se em fase de negociações comerciais, com expectativa de contratação, a partir de fevereiro, junto à empresa Futura Fertilizantes.

Para o exercício de 2026, a Administração da Recuperanda apresentou expectativas positivas, com projeção de crescimento das atividades, manutenção da regularidade dos pagamentos pela Logfertil, fechamento de contratos com novos clientes e retomada das importações, com vistas à estabilização do fluxo de caixa e ao incremento das vendas.

Por fim, no que se refere aos tributos correntes, foi informado que estes se encontram em dia, inexistindo, até o momento, qualquer inscrição em dívida ativa.

10. Checklist

Documentação suporte contábil/financeira solicitada mensalmente à Recuperanda para elaboração dos relatórios, considerando os itens abaixo:

Checklist documentações contábil/financeira	Enviado	Não Enviado
Balancete Contábil Assinado (PDF e Excel)	PDF	
Razão Contábil (PDF e Excel)	X	
Fluxo de Caixa Analítico (PDF e Excel)	X	
Extratos bancários Conta Corrente (PDF e Excel)	Parcial	
Extratos bancários e contratos Empréstimos (PDF e Excel)	Parcial	
Relatório Financeiro Analítico de Contas a Receber (Posição em Aberto) (PDF e Excel)		X
Relatório de Inventário de Estoques (PDF e Excel)	X	
Contratos de empréstimos e mútuos financeiros com pessoa física assinados (Ativos e Passivos) (PDF)		X
Relação Analítica dos Bens Imobilizados e Intangíveis (PDF e Excel)		X
Relatório de Cálculo de Depreciação/Amortização e Saldo a Depreciar (PDF e Excel)		X
Relatório Financeiro Analítico de Contas a Pagar (Posição em Aberto) (PDF e Excel)	X	
Guias e Comprovantes de Pagamento de Obrigações Fiscais e Sociais Recolhidas no mês e a Recolher no mês Subsequente (PDF)		X
Posição Relatório e-CAC (PDF)	X	
Recibo Última EFD Contribuições entregue		X
Recibo Última EFD Fiscal entregue		X