SCZ+B Scalzilli & Becue administração judicial

# Relatório Mensal de Atividades (RMA)

Processo n. 0036136-44.2025.8.16.0019

1ª Vara Cível de Ponta Grossa/PR

RAS SERVIÇOS LTDA.

Fevereiro/2026

# Sumário


1. Considerações preliminares — 3
2. Estágio processual — 4
3. Informações das Recuperandas — 5
4. Passivo Concursal — 6
5. Faturamento — 8
6. Quadro de Colaboradores — 9
7. Análise das demonstrações econômico-financeiras — 10
8. Checklist — 17

# 1. Considerações preliminares

O presente relatório reúne de forma sintética as informações operacionais, financeiras, econômicas e processuais da Recuperação Judicial da RAS Serviços Ltda.

A apresentação deste relatório é uma das atribuições previstas no art. 22 da Lei 11.101/2005 do administrador judicial, e tem como objetivo garantir ao juízo, ao Ministério Público, aos credores e a quaisquer interessados informações relevantes a respeito das atividades da Recuperanda, assim como da execução do plano de recuperação judicial.

Os resultados constantes no presente relatório se baseiam no processo de recuperação judicial e em informações operacionais fornecidas pela Recuperanda à Administração Judicial, as quais são disponibilizadas juntamente com este relatório e podem ser acessadas nos autos do incidente autuado para tanto e no site **https://scalzilliaj.com.br**.

As informações contábeis-financeiras, utilizadas neste relatório, sem a assinatura de administrador da Empresa, foram fornecidas pelas Recuperandas diretamente à Administração Judicial e são referentes a competência de dezembro de 2025, enquanto as informações jurídicas são de fevereiro de 2026.

As informações às quais a Administração Judicial teve acesso e que foram utilizadas para elaboração deste relatório não foram alvo de auditoria e não serão aproveitadas para qualquer outro fim. A responsabilidade técnica pelas demonstrações contábeis é dos profissionais que as subscrevem, presumindo-se sua integridade formal e material.

# 2. Estágio processual

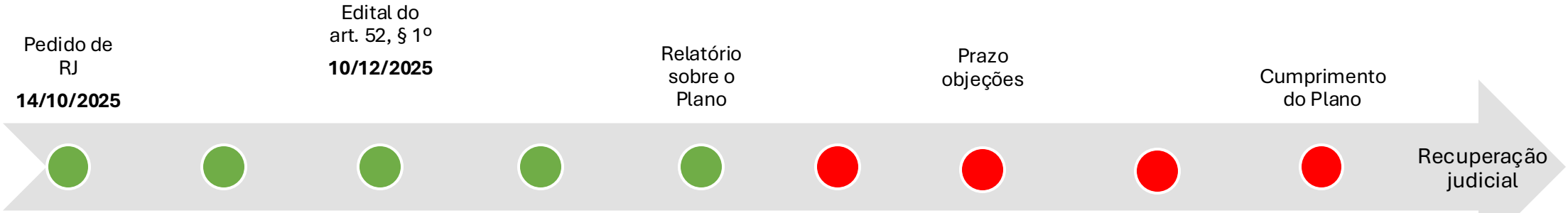




# 3. Informações da Recuperanda

**Denominação social**
RAS SERVIÇOS LTDA

**CNPJ**
13.137.437/0001-13

**Início das Atividades**
14/01/2011

**Endereço**
Rua Cruz Machado, Nº 964, Vila Rio Branco,
Castro/PR, CEP 84.172-080

**Objeto Social**

Limpeza em prédios e em domicílios, coleta de resíduos não-perigosos, obras de terraplenagem, comércio varejista de plantas e flores naturais, transporte rodoviário de carga, exceto produtos perigosos e mudanças, intermunicipal, interestadual e internacional, outras atividades profissionais, científicas e técnicas não especificadas anteriormente, aluguel de máquinas e equipamentos para construção sem operador, exceto andaimes, locação de mão-de-obra temporária, fornecimento e gestão de recursos humanos para terceiros, serviços combinados para apoio a edifícios, exceto condomínios prediais, atividades de limpeza não especificadas anteriormente, atividades paisagísticas

# 4. Passivo Concursal

## Art. 52, §1º

O passivo concursal da Recuperanda soma R$ 6.118.386,57, distribuídos entre 3 credores da Classe I, 4 da Classe II e 10 da Classe III. Importante destacar que no quadro resumo fornecido pela empresa, ela apontava um passivo concursal de R$ 6.032.206,37, demonstrando uma divergência de R$ 86.180,20 em relação a soma dos créditos. Após questionamento, a Recuperanda forneceu sua lista de credores com o valor retificado. Abaixo se visualiza a composição dos valores por classe:

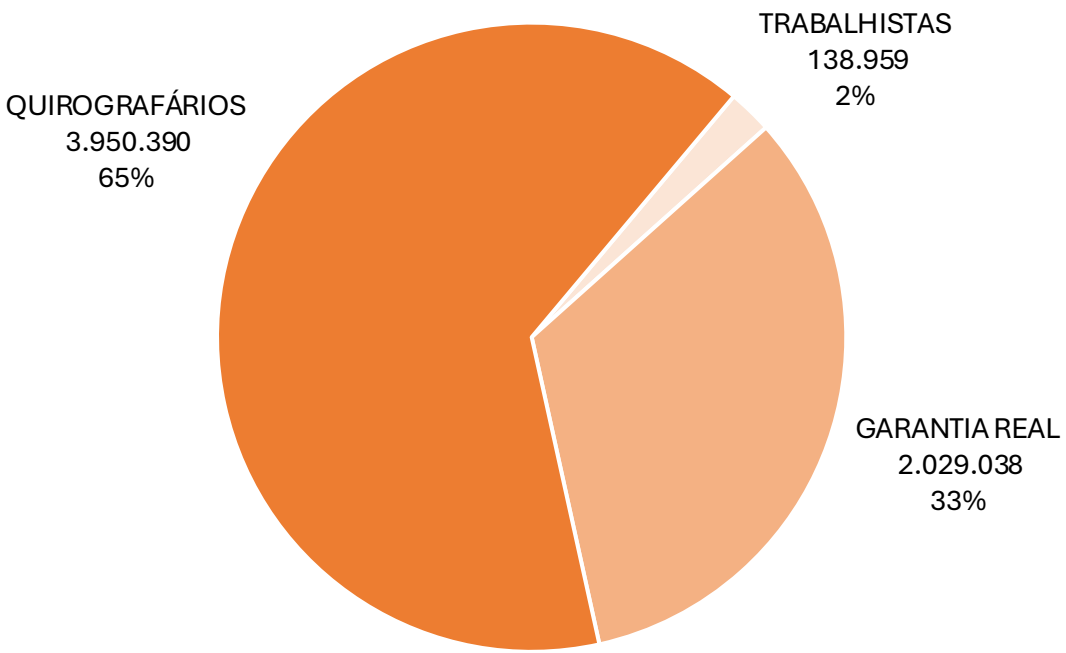


Os 10 maiores credores representam 96,3% do passivo concursal. A relação completa de credores pode ser vista abaixo:

| CLASSE | CREDOR | VALOR (R$) |
|---|---|---|
| QUIROGRAFÁRIOS | ITAÚ UNIBANCO S.A. | 1.270.786,41 |
| QUIROGRAFÁRIOS | CAIXA ECONÔMICA FEDERAL | 998.000,00 |
| GARANTIA REAL | CAIXA ECONÔMICA FEDERAL | 740.000,00 |
| GARANTIA REAL | BANCO KOMATSU | 720.000,00 |
| QUIROGRAFÁRIOS | METROPOLITANA FIDC | 663.463,77 |
| GARANTIA REAL | BANCO SANTANDER | 478.632,55 |
| QUIROGRAFÁRIOS | BANCO SANTANDER | 477.292,00 |
| QUIROGRAFÁRIOS | SICREDI CAMPOS GERAL | 393.971,78 |
| GARANTIA REAL | ITAÚ UNIBANCO S.A. | 90.405,00 |
| QUIROGRAFÁRIOS | SEM PARAR INSTITUIÇÃO DE PAGAMENTOS | 58.246,50 |
| TRABALHISTAS | BENEDITO MIGUEL SOARES | 52.778,43 |
| TRABALHISTAS | VICTOR ANTONIO DE OLIVEIRA | 49.661,82 |
| QUIROGRAFÁRIOS | CLARA INSTITUIÇÃO DE PAGAMENTO LTDA. | 45.466,63 |
| TRABALHISTAS | JOAO CARLOS DOS SANTOS | 36.518,38 |
| QUIROGRAFÁRIOS | ZONTA ADMINISTRADORA DE CARTOES LTDA. | 18.209,30 |
| QUIROGRAFÁRIOS | SANDRA MARCIA NOCE PORTO | 14.952,00 |
| QUIROGRAFÁRIOS | VIANMAQ EQUIPAMENTOS LTDA. | 10.002,00 |

# 4. Passivo Concursal

## Verificação de Créditos

O passivo concursal da Recuperanda, após a etapa de verificação de créditos pela Administração Judicial, soma R$ 6.417.123,91, distribuídos entre 10 credores da Classe III. A relação completa de credores pode ser vista abaixo:

| CLASSE | CREDOR | VALOR (R$) |
|---|---|---|
| QUIROGRAFÁRIOS | CAIXA ECONOMICA FEDERAL | 2.055.814,54 |
| QUIROGRAFÁRIOS | ITAU UNIBANCO S.A. | 1.850.092,14 |
| QUIROGRAFÁRIOS | BANCO KOMATSU DO BRASIL S.A. | 720.000,00 |
| QUIROGRAFÁRIOS | METROPOLITANA ATIVOS FUNDO DE INVESTIMENTO EM DIREITOS CREDITORIOS MULTISSETORIAL | 663.463,77 |
| QUIROGRAFÁRIOS | BANCO SANTANDER (BRASIL) S.A. | 955.924,55 |
| QUIROGRAFÁRIOS | CLARA INSTITUICAO DE PAGAMENTO LTDA. | 76.203,67 |
| QUIROGRAFÁRIOS | SEM PARAR INSTITUICAO DE PAGAMENTO LTDA | 54.785,58 |
| QUIROGRAFÁRIOS | CONDOR AUTO POSTO CASTRO LTDA | 28.133,22 |
| QUIROGRAFÁRIOS | VIANMAQ EQUIPAMENTOS LTDA | 9.999,98 |
| QUIROGRAFÁRIOS | SANDRA MARCIA NOCE PORTO | 2.706,46 |

# 5. Faturamento

O faturamento acumulado no exercício pela Recuperanda foi de R$ 9,6 milhões, gerando uma receita bruta média de R$ 800,5 mil. No mês em análise, o valor obtido foi de R$ 929,8 mil.

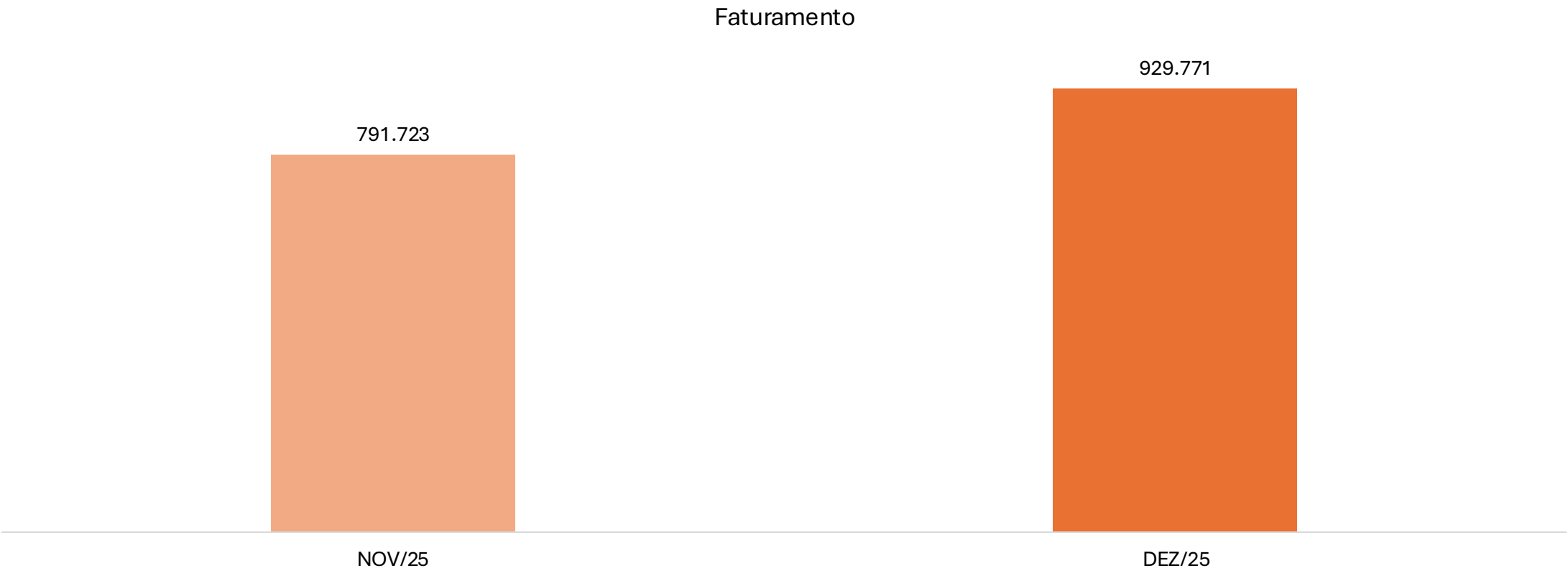

# 6. Quadro de colaboradores

No último mês, a Empresa possuía 30 empregados contratados sob o regime CLT, apresentando 3 demissões, além de um sócio registrado como contribuinte.

O dispêndio mensal com proventos foi de R$ 84,1 mil, enquanto os encargos totalizaram R$ 22,2 mil. De forma consolidada, a Recuperanda registrou o total de R$ 106,3 mil referente aos proventos e encargos.

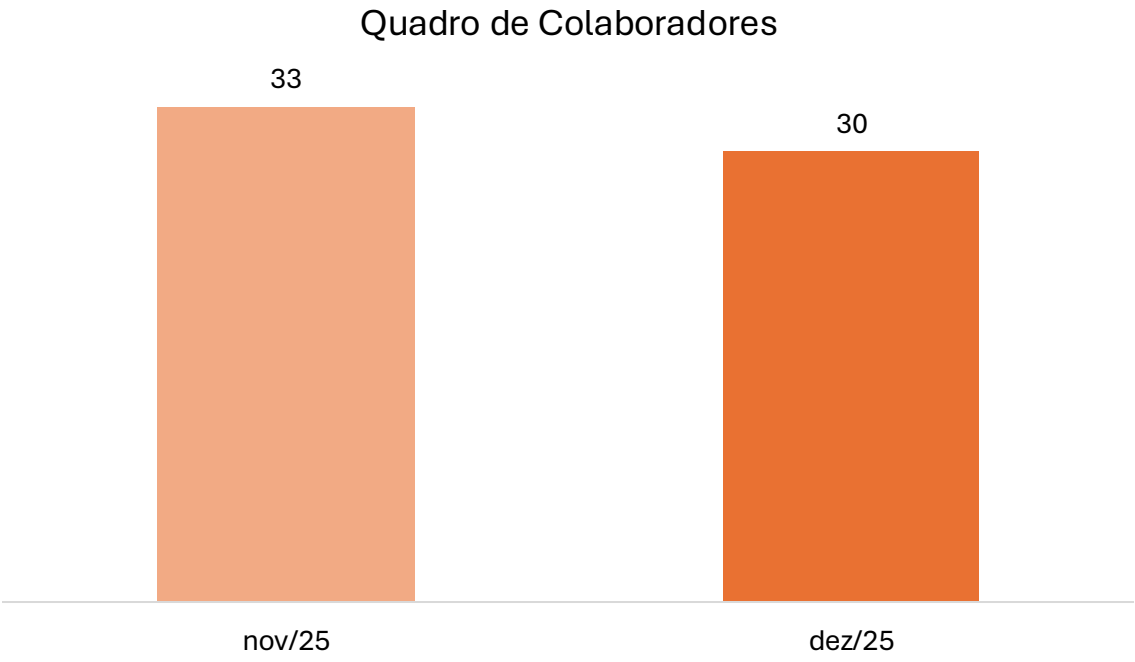

# 7. Análise das demonstrações econômico-financeiras

## a) Ativo

| BALANÇO PATRIMONIAL | NOV/25 | DEZ/25 |
|---|---|---|
| **ATIVO CIRCULANTE** | **9.377.793** | **8.736.326** |
| DISPONIBILIDADES | 316.536 | 380.929 |
| CLIENTES | 2.500.036 | 2.360.305 |
| IMPOSTOS A RECUPERAR | 2.102.656 | 1.227.066 |
| ADIANTAMENTOS | 4.448.196 | 4.757.917 |
| DESPESAS DO EXERCÍCIO SEGUINTE | 10.368 | 10.109 |
| **ATIVO NÃO-CIRCULANTE** | **3.443.536** | **3.455.079** |
| INVESTIMENTOS | 2.068 | 2.068 |
| IMOBILIZADO | 3.441.468 | 3.453.011 |
| **TOTAL DO ATIVO** | **12.821.329** | **12.191.405** |

### Notas Explicativas

#### 1.1 Disponibilidades

As "Disponibilidades" da Ras Serviços Ltda. compreendiam, exclusivamente, saldos na rubrica "Bancos Conta Movimento".

Ao final do período, o agrupamento totalizava R$ 380,9 mil. No ciclo, o grupo apresentou aumento de R$ 64,4 mil, decorrente, principalmente, do acréscimo concentrado nas instituições BMP Money Plus e Omie Cash. Ressalta-se que foram não disponibilizados extratos bancários, não permitindo a validação dos saldos registrados contabilmente.

#### 1.2 Clientes

Na data-base, o grupo "Clientes" registrou saldo de R$ 2,4 milhões, apresentando decréscimo de 5,6% (R$ 139,7 mil) em relação ao período anterior, indicando que os recebimentos superaram as vendas a prazo.

#### 1.3 Impostos a Recuperar

Os "Impostos a Recuperar" apresentaram retração de R$ 875,6 mil no período, decorrente, sobretudo, da rubrica "INSS a Compensar" que reduziu R$ 814,9 mil. Ao final do ciclo, o grupo totalizava R$ 1,2 milhão.

| IMPOSTOS A RECUPERAR | NOV/25 | DEZ/25 |
|---|---|---|
| ICMS A RECUPERAR | 34.605 | 34.605 |
| IPI A RECUPERAR | 110 | 110 |
| IRPJ A RECUPERAR | 103.069 | 42.335 |
| IRRF A RECUPERAR | 121.907 | 121.907 |
| INSS A COMPENSAR | 1.820.563 | 1.005.680 |
| IMPOSTOS A RECUPERAR | - | 26 |
| ISS A RECUPERAR | 21.916 | 21.916 |
| FGTS A RECUPERAR | 487 | 487 |
| **TOTAL** | **2.102.656** | **1.227.066** |

# 7. Análise das demonstrações econômico-financeiras

## a) Ativo

### Notas Explicativas

#### 1.4 Adiantamentos

O agrupamento "Adiantamentos" compreende valores pagos antecipadamente pela Empresa, com finalidade operacional, classificados em subcontas específicas de acordo com a natureza da operação.

| ADIANTAMENTOS | NOV/25 | DEZ/25 |
|---|---|---|
| ADIANTAMENTO 13 SALÁRIO | 954 | - |
| ADIANTAMENTO FÉRIAS | 7.378 | - |
| ADIANTAMENTO AOS SÓCIOS | 1.407.310 | 1.500.360 |
| ADIANTAMENTO A TERCEIROS | 3.032.553 | 3.257.556 |
| **TOTAL** | **4.448.196** | **4.757.917** |

O Grupo apresentou acréscimo de R$ 309,7 mil no ciclo analisado, com aumento de R$ 225 mil em "Adiantamentos a Terceiros" e de R$ 93,1 mil em "Adiantamentos aos Sócios". **Em atualização ao anteriormente reportado, a Recuperanda informou que o sócio promoveria a restituição dos valores repassados a título de adiantamento de lucros, prática vedada pelo art. 6º-A da Lei nº 11.101/2005, comprometendo-se à devolução do montante de R$ 200 mil. Nesse contexto, foram encaminhados os respectivos comprovantes de transferência, os quais evidenciam a restituição integral do valor à Empresa.**

#### 1.5 Imobilizado

O "Imobilizado" contempla os ativos tangíveis adquiridos ou construídos pela Recuperanda, destinados à manutenção das suas atividades operacionais e que possuem vida útil superior a um exercício social.

No período, o agrupamento apresentou acréscimo de R$ 11,5 mil, decorrente de ajustes retroativos promovidos nos saldos originais do "Imobilizado", uma vez que tais variações não constam registradas no livro razão da competência analisada.

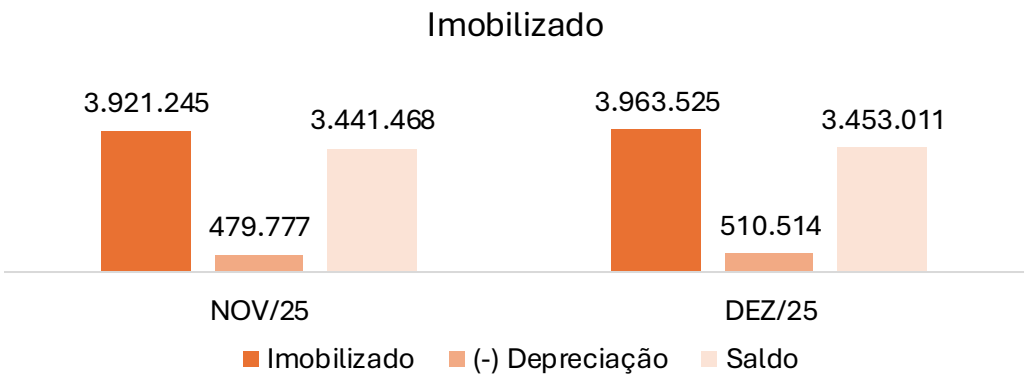


A composição do saldo evidenciou a concentração predominante dos ativos imobilizados na rubrica "Veículos", que representava 53,8% do total, seguida por "Terrenos", com 17,4%.

Em razão desses movimentos, o saldo líquido do grupo totalizou R$ 3,5 milhões ao final da competência demonstrada.

# 7. Análise das demonstrações econômico-financeiras

## b) Passivo

| BALANÇO PATRIMONIAL | NOV/25 | DEZ/25 |
|---|---|---|
| **PASSIVO CIRCULANTE** | **8.526.647** | **8.000.563** |
| FORNECEDORES | 96.579 | 64.355 |
| EMPRÉSTIMOS E FINANCIAMENTOS | 2.885.056 | 3.237.797 |
| OBRIGAÇÕES TRABALHISTAS | 115.690 | 76.353 |
| OBRIGAÇÕES SOCIAIS E FISCAIS | 4.939.401 | 4.186.999 |
| OUTRAS OBRIGAÇÕES | 172.299 | 173.817 |
| PROVISÕES | 317.623 | 261.242 |
| **PASSIVO NÃO-CIRCULANTE** | **2.117.335** | **2.117.335** |
| TRIBUTOS PARCELADOS | 818.128 | 818.128 |
| EMPRÉSTIMOS E FINANCIAMENTOS | 1.299.206 | 1.299.206 |
| **PATRIMÔNIO LÍQUIDO** | **2.177.347** | **2.073.507** |
| CAPITAL SOCIAL | 530.000 | 530.000 |
| LUCROS OU PREJUÍZOS ACUMULADOS | 920.468 | 920.468 |
| RESULTADO DO EXERCÍCIO | 726.879 | 623.039 |
| **TOTAL DO PASSIVO** | **12.821.329** | **12.191.405** |

### Notas Explicativas

#### 2.1 Empréstimos e Financiamentos

O grupo "Empréstimos e Financiamentos" contempla as obrigações da Empresa junto a instituições financeiras, oriundas da captação de recursos destinados ao financiamento das atividades operacionais, investimentos ou necessidades de capital de giro.

Ao final do período analisado, o saldo contábil do agrupamento totalizava R$ 3,2 milhões, registrando alta de R$ 352,7 mil no ciclo. O aumento decorreu, principalmente da rubrica "Cartão Conta Simples", que passou de R$ 25,9 mil para R$ 263,1 mil.

#### 2.2 Obrigações Sociais e Fiscais

O agrupamento reúne obrigações fiscais e previdenciárias da Empresa decorrentes da folha de pagamento e da sua operação. No período, o conjunto de contas apresentou uma redução de R$ 752,4 mil, estando assim composto:

| OBRIGAÇÕES SOCIAIS E FISCAIS | NOV/25 | DEZ/25 |
|---|---|---|
| COFINS A RECOLHER | 845.208 | 661.990 |
| CONTR. SINDICAL A RECOLHER | 131 | 131 |
| CSSL A RECOLHER | 1.272.953 | 1.307.108 |
| FGTS A RECOLHER | 11.361 | 10.111 |
| ICMS A RECOLHER | 2.920 | 2.920 |
| INSS A RECOLHER | 435.052 | (26.728) |
| IRPJ A RECOLHER | 1.258.614 | 1.254.635 |
| IRRF A RECOLHER | 50.981 | 21.785 |
| ISS A RECOLHER | 3.232 | 3.232 |
| PIS A RECOLHER | 216.449 | 115.526 |
| PARCELAMENTO DIVIDA ATIVA | 750.994 | 750.994 |
| PARCELAMENTO ITAU | 91.455 | 85.294 |
| RETENÇÕES FEDERAIS A RECOLHER | 50 | - |
| **TOTAL** | **4.939.401** | **4.186.999** |

# 7. Análise das demonstrações econômico-financeiras

## b) Passivo

### Notas Explicativas

#### 2.3 Outras Obrigações

O agrupamento apresentou aumento de R$ 1,5 mil no período analisado, encerrando a competência com saldo de R$ 173,8 mil. A variação decorreu, principalmente, do aumento da rubrica “Títulos a Pagar” no montante de R$ 49,2 mil, parcialmente compensado pela redução de “Veículos a Pagar”, de R$ 40 mil.

| OUTRAS OBRIGAÇÕES | NOV/25 | DEZ/25 |
|---|---|---|
| AGUA, LUZ E TELEFONE A PAGAR | 693 | 306 |
| HONORARIOS A PAGAR | 21.825 | 14.550 |
| TITULOS A PAGAR | 29.781 | 78.961 |
| VEICULO A PAGAR | 120.000 | 80.000 |
| **TOTAL** | **172.299** | **173.817** |

#### 2.4 Patrimônio Líquido

O agrupamento mostra quanto realmente pertence à Empresa depois de subtrair tudo o que ela deve (passivos) de tudo o que ela possui (ativos).

No último mês analisado, o agrupamento apresentou saldo positivo de R$ 2,1 milhões, indicando que os bens e direitos da Recuperanda superavam o montante de suas obrigações. Sua composição incluía “Capital Social” no valor de R$ 530 mil e resultado acumulado de R$ 1,5 milhão, formado pelas rubricas “Lucros ou Prejuízos Acumulados” e “Resultado do Exercício”.

# 7. Análise das demonstrações econômico-financeiras

## c) DRE

| DRE | NOV/25 | DEZ/25 |
|---|---|---|
| **RECEITA OPERACIONAL BRUTA** | **791.723** | **929.771** |
| (-) DEDUÇÕES | (94.488) | (108.426) |
| ***RECEITA LÍQUIDA OPERACIONAL*** | ***697.235*** | ***821.344*** |
| CUSTOS OPERACIONAIS | (304.886) | (245.928) |
| ***RESULTADO BRUTO*** | ***392.349*** | ***575.416*** |
| *MARGEM BRUTA* | *56,3%* | *70,1%* |
| **DESPESAS OPERACIONAIS** | **(126.649)** | **(486.501)** |
| DESPESAS ADMINISTRATIVAS | (132.070) | (491.161) |
| DESPESAS TRIBUTARIAS | - | (13.470) |
| OUTRAS RECEITAS E DESPESAS OPERACIONAIS | 5.421 | 18.130 |
| ***RESULTADO OPERACIONAL*** | ***265.700*** | ***88.915*** |
| *MARGEM OPERACIONAL* | *38,1%* | *10,8%* |
| **RESULTADO FINANCEIRO** | **(72.670)** | **(47.302)** |
| RECEITAS FINANCEIRAS | 74 | 11.709 |
| DESPESAS FINANCEIRAS | (72.744) | (59.011) |
| ***RESULTADO ANTES DOS IMPOSTOS*** | ***193.031*** | ***41.613*** |
| **IRPJ E CSLL** | - | (145.453) |
| **RESULTADO LÍQUIDO** | **193.031** | **(103.840)** |
| *MARGEM LÍQUIDA* | *27,7%* | *-12,6%* |

### Notas Explicativas

No período mais recente, observou-se crescimento da "Receita Operacional Bruta" de R$ 138 mil, passando de R$ 791,7 mil para R$ 929,8 mil. Após as deduções, a "Receita Líquida Operacional" apresentou incremento de R$ 124,1 mil, totalizando R$ 821,3 mil.

Os "Custos Operacionais" registraram redução de R$ 59 mil, o que contribuiu para a elevação do "Resultado Bruto" em R$ 183,1 mil, alcançando R$ 575,4 mil. Como reflexo, a margem bruta evoluiu de 56,3% para 70,1%, evidenciando melhora na eficiência operacional direta.

Tal avanço foi neutralizado pelo aumento expressivo das "Despesas Operacionais", que cresceram R$ 359,9 mil. Destaca-se, sobretudo, a elevação das "Despesas Administrativas", que passaram de R$ 132,1 mil para R$ 491,2 mil, além do reconhecimento de "Despesas Tributárias" no montante de R$ 13,5 mil no período mais recente.

Em razão desse aumento das despesas, o "Resultado Operacional" apresentou retração significativa, reduzindo-se de R$ 265,7 mil para R$ 88,9 mil, com consequente queda da margem operacional de 38,1% para 10,8%.

No âmbito financeiro, o "Resultado Financeiro" permaneceu negativo, porém com melhora de R$ 25,4 mil, impulsionada pelo aumento das "Receitas Financeiras" e redução das "Despesas Financeiras".

Apesar disso, o reconhecimento de IRPJ e CSLL no valor de R$ 145,5 mil no período mais recente impactou diretamente o desempenho final, revertendo o lucro anterior de R$ 193 mil em prejuízo de R$ 103,8 mil. Consequentemente, houve queda na margem líquida, que passou de 27,7% para -12,6%.

# 7. Análise das demonstrações econômico-financeiras

## d) Indicadores

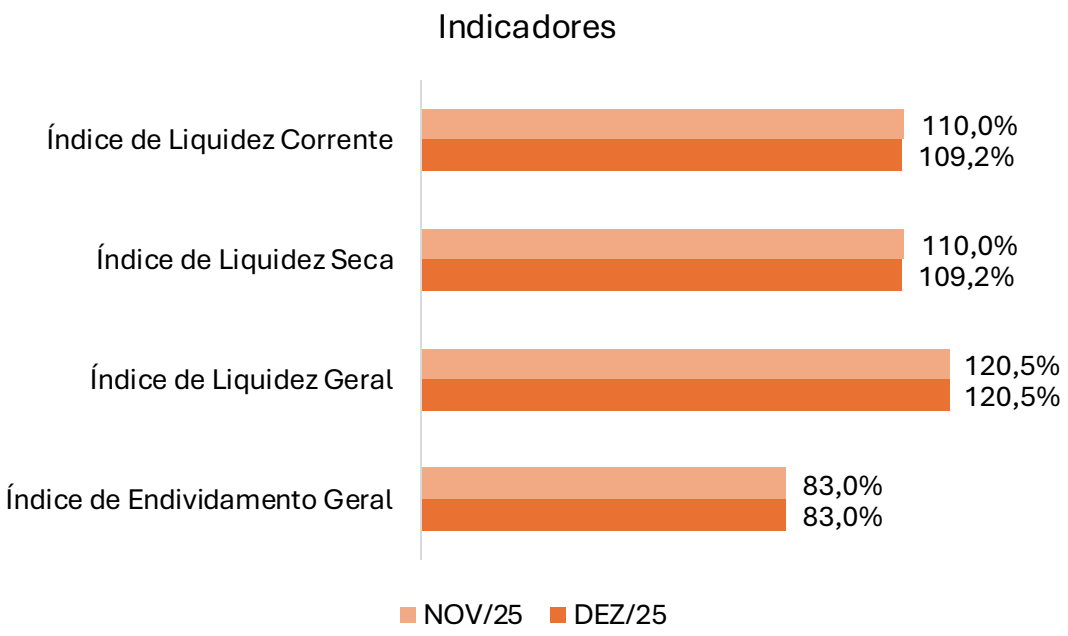


### Liquidez Corrente

O índice de "Liquidez Corrente" mede a capacidade da Recuperanda de honrar suas obrigações de curto prazo com os ativos disponíveis no mesmo período, sendo calculado pela razão entre o ativo circulante e o passivo circulante. Valores iguais ou superiores a 100% indicam capacidade plena de pagamento das dívidas de curto prazo, enquanto valores inferiores a 100% demonstram a necessidade de atenção.

No período, o índice passou de 110% para 109,2%, registrando leve redução. Ainda assim, o indicador permaneceu acima de 100%, demonstrando que a Empresa mantém capacidade de cobrir suas obrigações de curto prazo com os ativos disponíveis, embora com menor margem de segurança em relação ao período anterior.

### Liquidez Seca

Diferente do índice de "Liquidez Corrente“, que considera todos os ativos circulantes, o indicador de "Liquidez Seca" avalia a capacidade da Recuperanda de honrar suas obrigações de curto prazo sem depender da realização dos estoques. É calculado pela razão entre o ativo circulante, excluídos os estoques, e o passivo circulante, oferecendo assim uma visão mais conservadora da liquidez.

No caso em tela, a Empresa não apresenta estoque, gerando um indicador de mesmo valor ao de “Liquidez Corrente”.

# 7. Análise das demonstrações econômico-financeiras

## d) Indicadores

### Liquidez Geral

O índice de "Liquidez Geral" avalia a capacidade da Recuperanda de honrar todas as suas obrigações — de curto e longo prazos — utilizando os ativos realizáveis nesses mesmos horizontes. É calculado pela razão entre a soma do ativo circulante e do realizável a longo prazo em relação à soma do passivo circulante e do exigível a longo prazo. Esse indicador oferece uma visão mais abrangente da saúde financeira da Empresa, ao considerar compromissos futuros.

O indicador permaneceu estático, encerrando o período em 120,5%. O resultado demonstra que a Recuperanda dispõe de ativos realizáveis suficientes para cobrir suas obrigações totais, de curto e longo prazos, indicando posição de liquidez global favorável, ainda que demande acompanhamento quanto à manutenção desse equilíbrio ao longo do tempo.

### Endividamento Geral

O índice de “Endividamento Geral” mede o grau de dependência da Recuperanda em relação ao capital de terceiros, sendo calculado pela razão entre o passivo total (circulante e não circulante) e o ativo total. Esse indicador revela qual parcela dos ativos é financiada por dívidas, permitindo avaliar o nível de alavancagem financeira e os riscos associados à estrutura de capital.

No período analisado, o indicador permaneceu estável em 83%, demonstrando que a maior parte da estrutura patrimonial é financiada por capitais de terceiros. O resultado indica elevada participação de recursos externos, restando 17% financiados por capital próprio, o que revela margem reduzida de autonomia financeira.

# 8. Checklist

## Documentação suporte contábil/financeira solicitada mensalmente à Recuperanda para elaboração dos relatórios, considerando o status do retorno das informações:

| Checklist documentações contábil/financeira | Enviado | Não enviado |
|---|---|---|
| Balancete Contábil Assinado (PDF e Excel) | X | |
| Razão Contábil (PDF e Excel) | X | |
| Fluxo de Caixa Analítico (PDF e Excel) | X | |
| Extratos bancários Conta Corrente (PDF e Excel) | | X |
| Extratos bancários Conta Aplicações e outros Investimentos (PDF e Excel) | | X |
| Extratos bancários e contratos Empréstimos (PDF e Excel) | | X |
| Relatório Financeiro Analítico de Contas a Receber (Posição em Aberto) (PDF e Excel) | X | |
| Contratos de empréstimos e mútuos financeiros com pessoa física assinados (Ativos e Passivos) (PDF) | | X |
| Relação Analítica dos Bens Imobilizados e Intangíveis (PDF) | X | |
| Relatório de Cálculo de Depreciação/Amortização e Saldo a Depreciar (PDF) | X | |
| Relatório Financeiro Analítico de Contas a Pagar (Posição em Aberto) (PDF e Excel) | X | |
| Controle Empréstimos Partes Relacionadas | | X |
| Guias de Obrigações Fiscais e Sociais Recolhidas no mês e a Recolher no mês Subsequente (PDF) | | X |
| Espelho da Folha de Pagamento (PDF e Excel) | X | |
| Resumo da Folha de Pagamento (PDF e Excel) | X | |
| Posição Relatório e-cac (PDF) | X | |
| Comprovante de Recolhimento FGTS (PDF) | | X |
| Comprovante de Recolhimento INSS - Empregados (PDF) | | X |
| Relação de Funcionários Admitidos e Demitidos (PDF) | X | |
| Recibo Última EFD Contribuições entregue (PDF) | X | |
| Recibo Última EFD Fiscal entregue (PDF) | X | |
| Relatório para comprovação de créditos a compensar/recuperar | | X |