Relatório Mensal de Atividades (RMA)

Processo n. 5014104-85.2021.8.21.0010/RS

Vara Regional Empresarial da Comarca de Caxias do Sul/RS

Vector Indústria de Produtos Metalúrgicos Ltda.

Outubro/2025

SCZ Scalzilli administração judicial

Sumário

1. Considerações preliminares — 3
2. Estágio processual — 4
3. Aspectos Jurídicos — 5
4. Informações da Recuperanda — 6
5. Passivo Concursal — 7
6. Quadro de colaboradores — 8
7. Análise das demonstrações econômico-financeiras — 9

1. Considerações preliminares

O presente relatório (RMA) reúne de forma sintética as informações operacionais, financeiras, econômicas e processuais da Recuperação Judicial da Vector Indústria de Produtos Metalúrgicos Ltda.

A apresentação deste relatório é uma das atribuições previstas no art. 22 da Lei 11.101/2005 do administrador judicial, e tem como objetivo garantir ao juízo, ao Ministério Público, aos credores e a quaisquer interessados informações relevantes a respeito das atividades da Recuperanda, assim como da execução do Plano de Recuperação Judicial.

Os resultados constantes no presente relatório se baseiam no processo de recuperação judicial e em informações contábeis, financeiras e operacionais fornecidas pela Recuperanda à Administração Judicial, as quais são disponibilizadas juntamente com este relatório e podem ser acessadas nos autos do incidente autuado para tanto e no site **https://scalzilliaj.com.br**.

As informações contábeis-financeiras devidamente assinadas utilizadas neste relatório foram fornecidas pela Recuperanda diretamente à Administração Judicial e são referentes à competência de agosto de 2025, enquanto as informações jurídicas são de outubro de 2025.

As informações às quais a Administração Judicial teve acesso e que foram utilizadas para elaboração deste relatório não foram alvo de auditoria e não serão aproveitadas para qualquer outro fim. A responsabilidade técnica pelas demonstrações contábeis é dos profissionais que as subscrevem, presumindo-se sua integridade formal e material.

2. Estágio processual

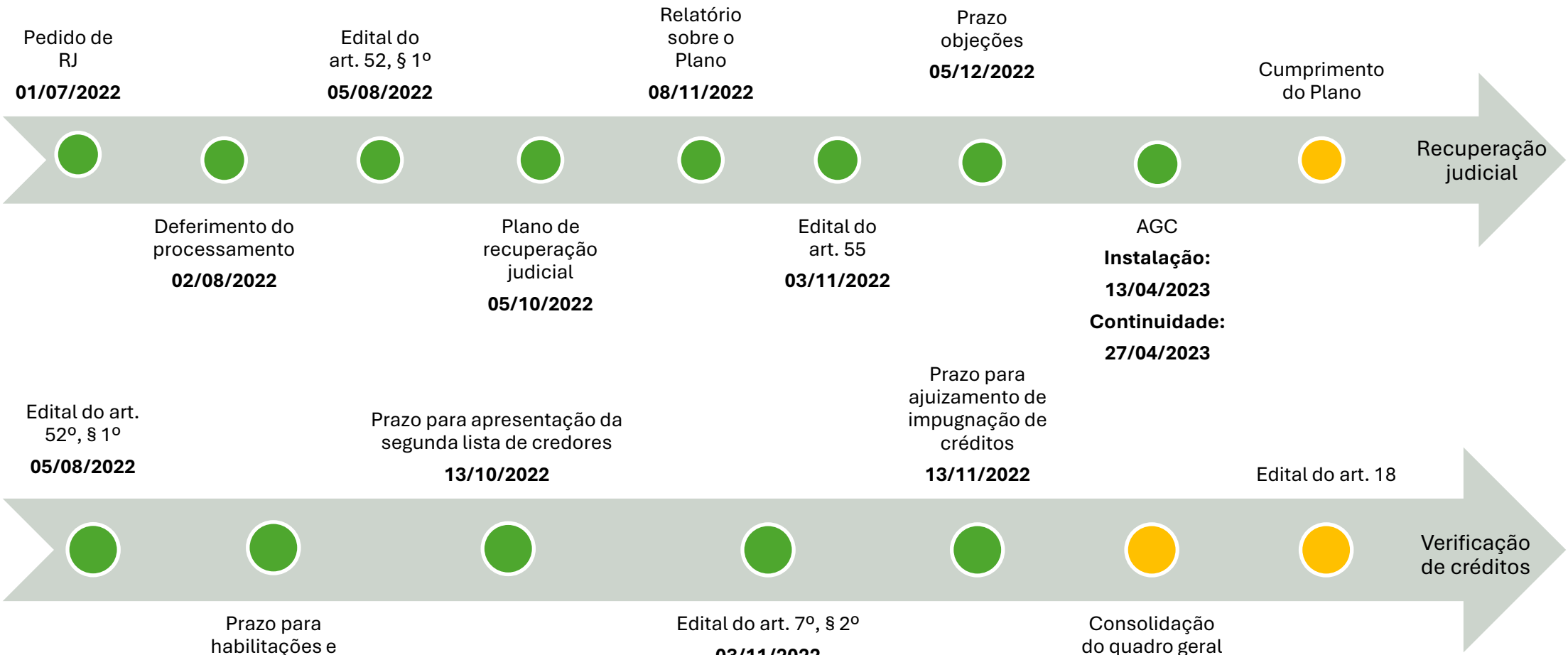

3. Aspectos jurídicos

Eventos do mês

- Os credores Cícero de Souza Simão, José Carlos Kinast e Jardel de Oliveira da Silva, apresentaram os dados bancários e requereram a inclusão na lista de credores (Evento 1187).

- A credora Dominalog Express Logística Integrada Ltda., requereu a sua inclusão no polo passivo da ação (Evento 1188).

- No Evento 1191, o juízo proferiu a decisão que reconheceu a correção da forma de pagamento adotada pela Recuperanda quanto ao crédito do credor P. Jones Silva, afastando alegação de descumprimento do plano; autorizou a utilização de valores em espécie bloqueados para quitação de créditos extraconcursais; determinou a suspensão dos atos expropriatórios sobre recebíveis operacionais penhorados, mantendo a constrição como garantia; confirmou a dispensa de certidões negativas para o registro de alienação fiduciária vinculada ao DIP Financing; intimou a União a concluir a análise da proposta de transação fiscal da empresa; e determinou a intimação da Administração Judicial.

4. Informações da Recuperanda

Razão Social
Vector Indústria de Produtos Metalúrgicos Ltda. em RJ

CNPJ
03.018.339/0001-03

Endereço
Rua Vico Costa, nº 114, Sala 01, Bairro Desvio Rizzo, Caxias do Sul, RS, Brasil. CEP: 95112-095.

Objeto Social
Fabricação de outros aparelhos eletrodomésticos não especificados anteriormente, peças e acessórios, como churrasqueiras e grelhas.

Eliane Luisa Stocker

Sócia administradora
100%

↓

Vector Indústria de Produtos Metalúrgicos Ltda.

Capital Social: R$ 1.600.000,00

5. Passivo Concursal

Art. 7º, §2º

O passivo concursal após a etapa de verificação de créditos pela Administração Judicial soma R$ 41.223.292,67, distribuídos em 209 credores da Classe I, 3 credor da Classe II, 240 credores da Classe III e 256 da Classe IV. Abaixo se visualiza a composição dos valores por classe:

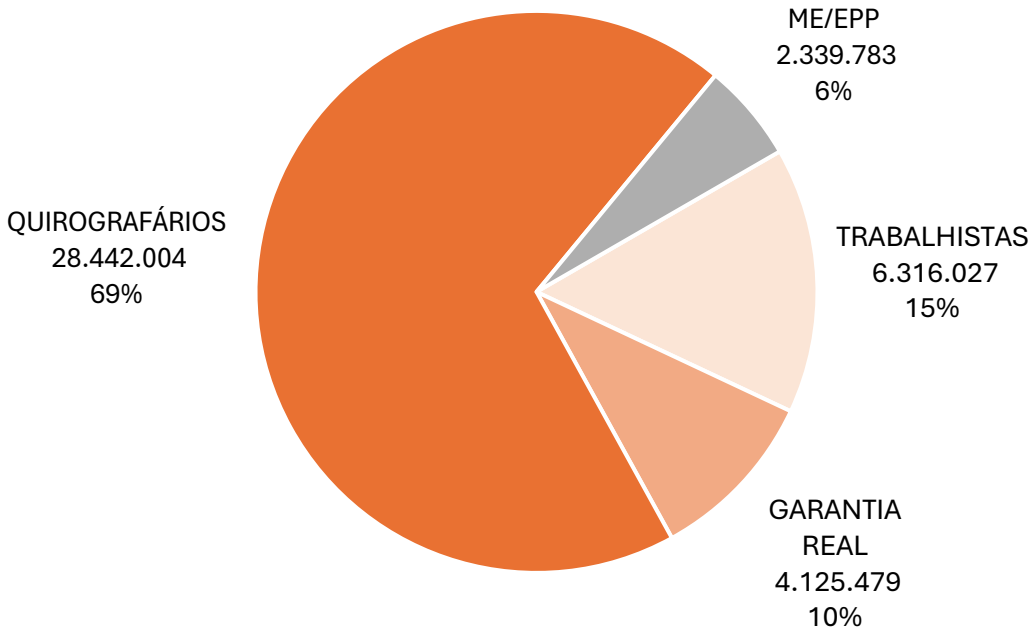

Os 10 maiores credores representam 43% do crédito (R$ 17,7 milhões), e podem ser verificados no quadro abaixo:

CLASSE	CREDOR	VALOR (R$)
QUIROGRAFÁRIOS	VALOREM SOLUÇÕES FINANCEIRAS S.A.	2.727.260
QUIROGRAFÁRIOS	ITAU UNIBANCO S.A.	2.433.378
GARANTIA REAL	BANCO DO BRASIL S A CAXIAS DO SUL - RS	2.009.661
QUIROGRAFÁRIOS	EVOQUE SECURITIZADORA S.A.	2.006.117
TRABALHISTAS	UNIÃO - FAZENDA NACIONAL	1.747.176
QUIROGRAFÁRIOS	DLR CAPITAL SECURITIZADORA S.A	1.647.642
QUIROGRAFÁRIOS	GUARDIAN CAPITAL SECURITIZADORA S/A.	1.588.129
QUIROGRAFÁRIOS	GMS SECURITIZADORA S.A	1.241.660
QUIROGRAFÁRIOS	DLR CAPITAL FUNDOS DE INVESTIMENTOS	1.170.053
QUIROGRAFÁRIOS	CAPITAL FUNDO DE INVESTIMENTO	1.169.956

6. Quadro de colaboradores

A Vector finalizou a competência com 48 colaboradores ativos em seu quadro funcional. Durante o período analisado, foi registrada 1 admissão. A folha de pagamento apresentou total líquido de R$ 148,5 mil, com média salarial de R$ 3.093,10. A empresa, que possui 1 diretor, efetuou o pagamento de R$ 1,5 mil em pró-labore. A evolução do quadro de colaboradores ativos está evidenciada no gráfico abaixo:

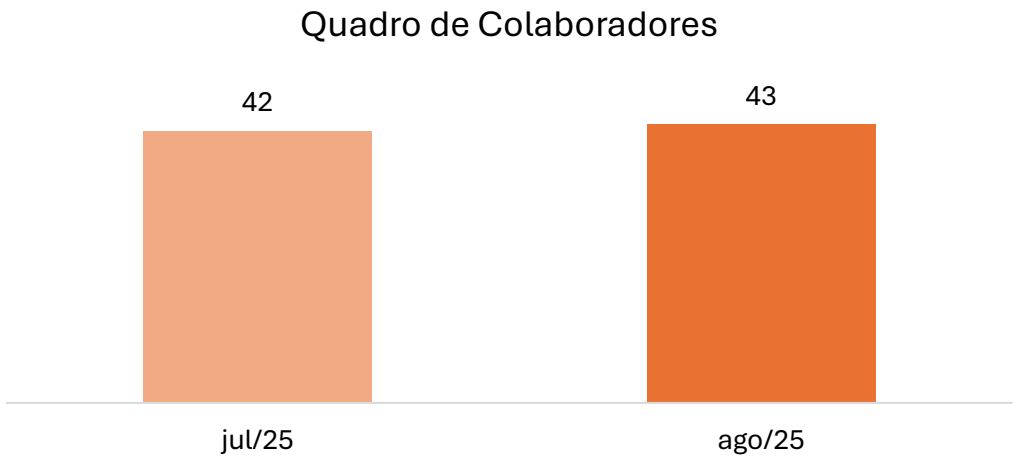

Frisa-se que além dos 43 empregados citados supra, a Recuperanda possui outros 5 afastados de suas funções, sem apontar variação com o mês anterior.

7. Análise das demonstrações econômico-financeiras

a) Ativo

BALANÇO PATRIMONIAL	JUL/25	AGO/25
ATIVO CIRCULANTE	**6.449.049**	**6.494.112**
DISPONIBILIDADES	23.490	237.193
CLIENTES	240.214	-
IMPOSTOS A RECUPERAR	1.805.936	1.818.759
ADIANTAMENTOS	3.292.242	3.227.548
OUTROS CRÉDITOS	250.000	250.000
ESTOQUES	832.589	956.492
DESPESAS ANTECIPADAS	4.577	4.120
ATIVO NAO-CIRCULANTE	**2.252.188**	**2.247.290**
REALIZÁVEL A LONGO PRAZO	147.882	147.882
IMOBILIZADO	2.104.306	2.099.408
TOTAL DO ATIVO	**8.701.236**	**8.741.402**

Notas Explicativas

1.1 – Disponibilidades

As “Disponibilidades” da Vector compreendiam apenas “Bancos conta movimento” e “Caixa”. Na competência, a empresa apresentou saldo total de R$ 237,2 mil.

O agrupamento registrou acréscimo de 909,8% (R$ 213,7 mil), exclusivamente na conta “Bancos Conta Movimento”, sendo os maiores aumentos na conta Bradesco e BMP; os extratos foram enviados e foi possível validar os saldos do balancete. O “Caixa” apresentou variações idênticas tanto a débito, quanto a crédito, finalizando o período zerado.

1.2 – Clientes

O grupo de “Clientes” representa os valores a receber decorrentes das operações de vendas de bens até a data-base, e encerrou o período em tela com o zeramento de R$ 240,2 mil.

No mês, a rubrica “Clientes” expressou decréscimo de R$ 195,1 mil (3,2%) em relação à competência anterior, indicando que ocorreram vendas à prazo em volume menor aos valores recebidos no mês. Ressalta-se que ocorreu o acréscimo de R$ 45,1 mil registrados em "Títulos descontados", indicando que, ao final do decurso analisado, 100% dos valores a receber de clientes se encontravam comprometidos com descontos de títulos, gerando um saldo zerado no agrupamento.

CLIENTES	JUL/25	AGO/25
CLIENTES	6.180.469	5.985.350
(-) TÍTULOS DESCONTADOS	(5.940.255)	(5.985.350)
TOTAL	**240.214**	**-**

7. Análise das demonstrações econômico-financeiras

a) Ativo

Notas Explicativas

1.3 – Impostos a Recuperar

O grupo representa valores registrados pela Empresa relativos a créditos tributários oriundos de tributos recuperáveis junto à Receita Federal, estaduais ou municipais, que poderão ser utilizados para compensação ou restituição futura.

No período, o saldo a recuperar de IPI demonstrou um aumento de 4,8%, passando a somar R$ 1,2 milhão, representando 66,5% do total do agrupamento.

IMPOSTOS A RECUPERAR	JUL/25	AGO/25
ICMS A RECUPERAR	342.391	347.541
IPI A RECUPERAR	1.155.026	1.210.302
PIS A RECUPERAR	55.033	46.542
COFINS A RECUPERAR	253.485	214.375
TOTAL	**1.805.936**	**1.818.759**

1.4 – Adiantamentos

A composição do grupo de contas está evidenciada na tabela abaixo:

ADIANTAMENTOS	JUL/25	AGO/25
ADIANTAMENTO CREDORES	1.839.722	1.839.722
ADIANTAMENTO A FORNECEDORES	1.440.759	1.374.917
ADIANTAMENTO DE SALÁRIOS	11.762	12.909
TOTAL	**3.292.242**	**3.227.548**

Ao final do mês em análise, os adiantamentos apontaram redução de R$ 64,7 mil (2%), quando comparado à competência anterior, findando a data-base no cômputo de R$ 3,2 milhões.

A redução da rubrica deu-se exclusivamente pela minoração da conta sintética de “Adiantamentos a Fornecedores”.

1.5 – Outros Créditos

O agrupamento contempla somente a conta genérica “Outros créditos a receber”, no valor de R$ 250 mil. Na competência, não foram percebidas movimentações.

7. Análise das demonstrações econômico-financeiras

a) Ativo

Notas Explicativas

1.6 - Estoques

A conta “Estoques” contempla matéria prima, produtos em elaboração e produtos prontos para revenda. No mês em referência, a rubrica registrou o montante de R$ 956,5 mil. A movimentação do período reflete as transações de vendas e aquisições registradas no razão contábil fornecido pela empresa, apresentando majoração de R$ 123,9 mil (14,9%) no saldo final.

As principais matérias-primas da Vector são aço e ferro, utilizados para a elaboração dos seus produtos, enquanto os produtos em elaboração refletem mercadorias em processo de finalização.

1.7 – Despesas Antecipadas

Este grupo é composto por valores pagos pela Recuperanda que se referem a bens ou serviços que serão apropriados ao resultado em períodos futuros, conforme a competência contábil.

O agrupamento possui apenas uma subconta, qual seja, “Seguros a Apropriar”, registrando uma redução de R$ 457,73 na competência.

1.8 – Realizável a Longo Prazo

Sendo composto exclusivamente por “Depósitos Judiciais”, o grupo não registrou variações no ciclo analisado, mantendo o valor de R$ 147,9 mil.

1.9 – Imobilizado

O grupo “Imobilizado” contempla os ativos tangíveis adquiridos ou construídos pela Recuperanda, destinados à manutenção das suas atividades operacionais e que possuem vida útil superior a um exercício social.

Na competência, o saldo líquido do imobilizado, já considerando as depreciações acumuladas, totalizava R$ 2,1 milhões.

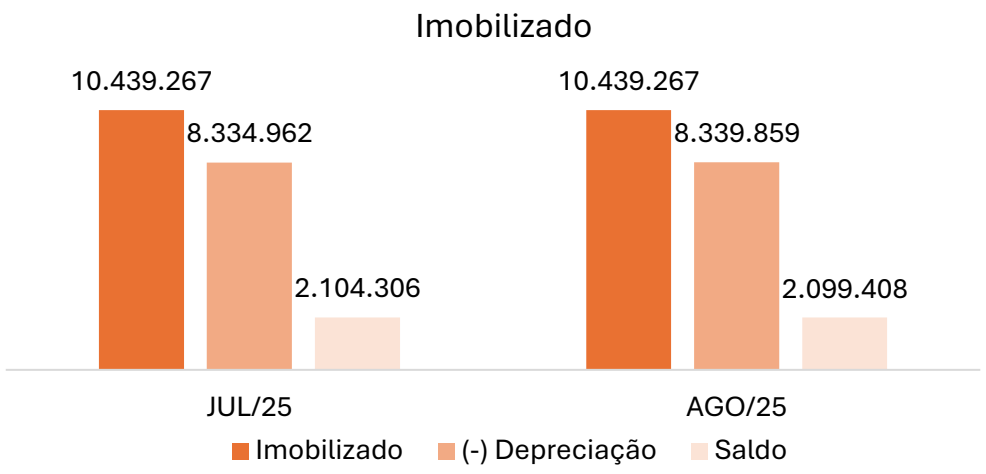

Do total, as conta sintéticas “Máquinas e Equipamentos” representava 42,1% do montante registrado. A única variação percebida no período foi o registro das depreciações mensais.

7. Análise das demonstrações econômico-financeiras

b) Passivo

BALANÇO PATRIMONIAL	JUL/25	AGO/25
PASSIVO CIRCULANTE	**65.506.897**	**65.604.219**
FORNECEDORES	1.525.843	1.413.173
ADIANTAMENTO DE CLIENTES	1.264.747	1.271.585
INSTITUIÇÕES FINANCEIRAS	3.783.960	4.041.083
CONTAS A PAGAR	185.047	135.047
OBRIGAÇÕES COM PESSOAL	579.404	612.023
OBRIGAÇÕES SOCIAIS	8.075.701	8.066.377
OBRIGAÇÕES FISCAIS	50.092.194	50.064.931
PASSIVO NAO-CIRCULANTE	**20.835.043**	**20.788.987**
CONTAS A PAGAR	20.675.121	20.629.064
PARCELAMENTOS IMPOSTOS/TRIBUTOS	159.923	159.923
PATRIMÔNIO LÍQUIDO	**(77.640.704)**	**(77.651.803)**
CAPITAL SOCIAL	1.600.000	1.600.000
LUCROS/PREJUÍZOS ACUMULADOS	(78.851.241)	(78.851.241)
RESULTADO DO EXERCÍCIO	(389.463)	(400.562)
TOTAL DO PASSIVO	**8.701.236**	**8.741.402**

Notas Explicativas

2.1 – Fornecedores

O grupo “Fornecedores” representa as obrigações da empresa decorrentes da aquisição de bens e serviços, no curso normal de suas operações, cujos pagamentos encontram-se pendentes na data de encerramento do período analisado.

Em comparação com a competência anterior, o valor da conta expressou redução de R$ 112,7 mil, demonstrando que a empresa efetuou pagamentos/compensações em monta superior (R$ 2 milhões) às aquisições de bens ou serviços na competência em tela (R$ 1,9 milhão).

2.2 – Adiantamento de Clientes

A rubrica é composta por adiantamentos relativos a devoluções e adiantamentos de clientes. No mês, a conta totalizou R$ 1,3 milhão, expressando acréscimo de R$ 6,8 mil (0,5%) em relação à competência anterior, motivada exclusivamente pelo aumento nos valores advindos de devoluções.

Após questionamento da Recuperação Judicial, a empresa esclareceu que os saldos vinculados às devoluções não estão mais relacionados ao REF (Regime Especial de Fiscalização), uma vez que a Recuperanda desistiu do programa para repactuar um novo acordo de parcelamento com a Secretaria da Fazenda – SEFAZ/RS. Esclareceu, ainda, que, em razão das exigências do sistema de operações de seu Fundo Financiador, as notas fiscais precisam ser emitidas antecipadamente para viabilizar a liberação dos recursos. Como os dois maiores clientes não aceitam notas fiscais de venda futura, a empresa permanece obrigada a cancelar essas notas antecipadas e reemiti-las no momento do embarque.

7. Análise das demonstrações econômico-financeiras

b) Passivo

Notas Explicativas

2.3 – Instituições Financeiras

As obrigações com instituições financeiras referem-se a valores devidos à empresas de securitização, além de empréstimos contraídos. No mês em análise, a rubrica apontou majoração de R$ 257,1 mil (6,8%), encerrando a competência na cifra de R$ 4 milhões.

O saldo concentrava-se substancialmente sobre as dívidas junto às securitizadoras DLR Capital e IOSAN que, juntas, representavam 86,4% (R$ 3,5 milhões) do valor global da rubrica, sendo a IOSAN a principal responsável pelo aumento observado no mês analisado.

2.4 – Contas a Pagar

A rubrica é composta por contas a pagar de curto (R$ 135 mil) e longo prazo (R$ 20,6 milhões). No curto prazo, são contabilizados os aluguéis, seguros e empréstimo de terceiros, cujo saldo apresentou retração de R$ 46,1 mil (0,2%), devido a liquidação parcial de empréstimo, no valor de R$ 50 mil, com contrapartida na conta corrente do banco Bradesco, a qual pôde ser validada pelo extrato da referida instituição financeira.

Já no longo prazo, são contabilizadas as obrigações a pagar referentes à Recuperação Judicial, as quais registraram decréscimo de R$ 46,1 mil em função da recompra de duplicatas descontadas junto às instituições financeiras. A Recuperanda informou que os pagamentos decorrem de operações previstas no Plano, nas quais os credores têm direito a 7% sobre os valores das transações.

2.5 – Obrigações com Pessoal

As “Obrigações com pessoal” apontaram crescimento de R$ 32,6 mil (5,6%), encerrando o mês no montante de R$ 612 mil. O acréscimo registrado foi motivado, majoritariamente, pelo aumento de provisões de férias e de 13° salário e os encargos incidentes sobre as provisões.

OBRIGAÇÕES COM PESSOAL	JUL/25	AGO/25
PROVISAO 13 SALARIO	82.003	95.200
ORDENADOS E SALARIOS A PAGAR	127.894	132.511
PROVISAO DE FERIAS	208.898	224.562
RESCISOES A PAGAR	56.583	45.547
PRO-LABORE A PAGAR	1.351	1.351
FGTS S/PROVISÃO DE 13 SALÁRIO	5.848	6.898
INSS S/PROVISÃO DE 13 SALÁRIO	22.387	25.990
EMPRÉSTIMOS CONSIGNADOS	700	700
FGTS S/PROVISÃO DE FÉRIAS	16.712	17.958
INSS S/PROVISÃO DE FÉRIAS	57.029	61.306
TOTAL	**579.404**	**612.023**

7. Análise das demonstrações econômico-financeiras

b) Passivo

Notas Explicativas

2.6 – Obrigações Sociais

O grupo "Obrigações Sociais" abrange encargos trabalhistas e previdenciários da Empresa, relacionados a benefícios legais, tributos sobre a folha de pagamento e outras obrigações sociais.

No mês, o saldo contábil do grupo era de R$ 8,1 milhões, sendo composto majoritariamente por "INSS a Recolher-RJ", na monta de R$ 5,7 milhões.

OBRIGAÇÕES SOCIAIS	JUL/25	AGO/25
FGTS A RECOLHER	101.950	102.274
INSS A RECOLHER	1.041.612	1.040.422
COFINS A RECOLHER	408.749	408.749
MENSALIDADE SINDICAL A RECOLHER	26.041	27.383
INSS A RECOLHER-RJ	5.723.278	5.723.278
FGTS A RECOLHER-RJ	774.070	764.271
TOTAL	**8.075.701**	**8.066.377**

Conforme mencionado no RMA anterior, a Administração Judicial questionou a empresa acerca da transferência de impostos federais previdenciários para as contas sintéticas "INSS a Recolher – RJ" e "FGTS a Recolher – RJ". Em resposta, a Recuperanda informou que *"essas contas já foram corrigidas e realocadas no grupo de OBRIGAÇÕES SOCIAIS"*. Dessa forma, a verificação da correção apontada será realizada no próximo relatório.

A redução ocorreu principalmente pelo decréscimo de R$ 9,8 mil na conta "FGTS a Recolher – RJ", totalizando uma minoração de R$ 9,3 mil.

2.7 – Obrigações Fiscais

As "Obrigações Fiscais" estão evidenciadas no quadro abaixo:

OBRIGAÇÕES FISCAIS	JUL/25	AGO/25
IRF A RECOLHER	14.886	15.792
IPI A RECOLHER	22.680	24.867
ISSQN RETIDO LEI 9999/0	3.547	3.610
PIS A RECOLHER	87.643	87.643
CSLL, CODINS E PIS RETIDOS	51.244	53.708
ICMS SUBSTITUIÇÃO TRIBUTÁRIA	3.470	3.522
INSS RETIDO	3.976	4.117
IRRF SOBRE A FOLHA	190.191	197.115
IRRF SOBRE COMISSÕES	277	277
ICMS A RECOLHER-RJ	3.011.425	2.971.425
IMPOSTOS FEDERAIS PREVIDENCIÁRIOS	1.134.464	1.134.464
IMPOSTOS FEDERAIS NÃO PREVIDENCIÁRIOS	45.568.390	45.568.390
TOTAL	**50.092.194**	**50.064.931**

As movimentações verificadas nos registros contábeis indicam que a empresa está realizando o recolhimento das obrigações, mesmo que de forma parcial. Contudo, como não foram enviados comprovantes de pagamento ou relatórios de compensação, a avaliação ficou restrita aos documentos contábeis.

7. Análise das demonstrações econômico-financeiras
b) Passivo

Notas Explicativas

2.8 – Parcelamentos de Impostos/Tributos

O grupo é composto somente por um parcelamento de ICMS, no valor de R$ 159,9 mil, sem demonstrar movimentações na competência.

2.9 – Patrimônio Líquido

O "Patrimônio Líquido" mostra quanto realmente pertence à empresa depois de subtrair tudo o que ela deve (passivos) de tudo o que ela tem (ativos).

Quando esse valor é negativo, como ocorreu no período analisado, apresentando um saldo devedor de R$ 77,7 milhões, significa que a empresa possui mais dívidas do que bens e direitos, ou seja, está com seu patrimônio descoberto. Essa situação ocorre porque o saldo registrado na conta de prejuízos acumulados da Recuperanda, que totalizava R$ 79,3 milhões, supera o valor do seu capital social, de R$ 1,6 milhão.

7. Análise das demonstrações econômico-financeiras

c) DRE

DRE	JUL/25	AGO/25
RECEITA OPERACIONAL BRUTA	**4.195.161**	**4.486.216**
(-) DEDUÇÕES	(1.789.651)	(2.544.672)
RECEITA LIQUIDA OPERACIONAL	***2.405.510***	***1.941.544***
CUSTOS	(1.665.355)	(1.552.570)
RESULTADO BRUTO OPERACIONAL	***740.155***	***388.974***
MARGEM BRUTA	*30,8%*	*20,0%*
DESPESAS OPERACIONAIS	**(214.525)**	**(101.226)**
DESPESAS ADMINISTRATIVAS	(128.848)	(94.558)
DESPESAS COM VENDAS	(87.039)	(64.307)
OUTRAS RECEITAS E DESPESAS OPERACIONAIS	1.362	57.639
RESULTADO OPERACIONAL	***525.630***	***287.748***
MARGEM OPERACIONAL	*21,9%*	*14,8%*
RESULTADO FINANCEIRO	**(315.852)**	**(298.847)**
RECEITAS FINANCEIRAS	687	-
DESPESAS FINANCEIRAS	(316.539)	(298.847)
RESULTADO ANTES DOS IMPOSTOS	***209.777***	***(11.099)***
RESULTADO LIQUIDO	**209.777**	**(11.099)**
MARGEM LÍQUIDA	*8,7%*	*-0,6%*

Notas Explicativas

No período em análise, a Recuperanda registrou receita operacional bruta de R$ 4,5 milhões, crescimento de R$ 291,1 em relação à competência anterior. Contudo, as deduções apresentaram elevação significativa, passando de R$ 1,8 milhão para R$ 2,5 milhões, o que reduziu a receita líquida operacional para R$ 1,9 milhão, representando retração de 19,3%.

Os custos totalizaram R$ 1,6 milhão, valor inferior ao do período anterior (-6,8%). Apesar dessa redução, a queda proporcionalmente maior da receita líquida resultou em redução da margem bruta, que passou de 30,8% para 20%.

As despesas operacionais apresentaram diminuição relevante, caindo de R$ 214,5 mil para R$ 101,2 mil, reflexo principalmente da retração nas despesas administrativas e comerciais. Houve ainda ingresso de R$ 57,6 mil em outras receitas operacionais, contribuindo positivamente para o resultado. Dessa forma, o resultado operacional somou R$ 287,7 mil, queda de 45,3% frente ao período anterior, com margem operacional reduzida de 21,9% para 14,8%.

No campo financeiro, manteve-se a pressão negativa: as despesas financeiras totalizaram R$ 298,8 mil, em linha com o registrado anteriormente, sem receitas financeiras no período.

Como consequência, o resultado antes dos impostos reverteu do lucro de R$ 209,8 mil para um prejuízo de R$ 11,1 mil. O resultado líquido acompanhou esse movimento, encerrando negativo no mesmo montante, implicando margem líquida de -0,6%, frente aos 8,7% positivos do período anterior.

De forma acumulada até o mês demonstrado, a Recuperanda obteve uma geração negativa de resultado, de R$ 400,6 mil.

7. Análise das demonstrações econômico-financeiras

d) Indicadores

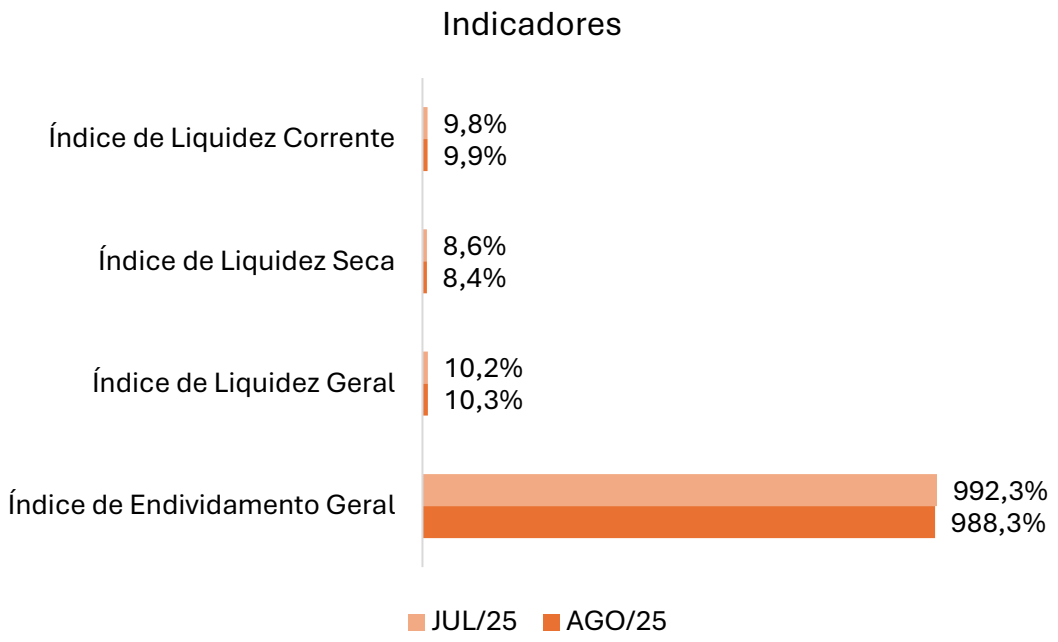

Liquidez Corrente

O índice de "Liquidez Corrente" mede a capacidade da empresa de pagar suas dívidas de curto prazo com os recursos disponíveis no mesmo período. É obtido dividindo o Ativo Circulante pelo Passivo Circulante. Valores iguais ou acima de 100% indicam que a empresa consegue quitar todas as obrigações de curto prazo; abaixo disso, há necessidade de atenção.

No período, o índice subiu de 9,8% para 9,9%. Essa variação, embora pequena, indica estabilidade no nível de cobertura das obrigações de curto prazo, mantendo-se significativamente abaixo do patamar de 100%. Esse cenário reforça a dependência de recursos adicionais para assegurar o cumprimento integral das obrigações exigíveis no curto prazo.

Liquidez Seca

O índice de "Liquidez Seca" mostra a capacidade da entidade de pagar suas dívidas de curto prazo sem contar com a venda dos estoques. É calculado dividindo o Ativo Circulante, já excluídos os estoques, pelo Passivo Circulante.

No período analisado, o indicador foi de 8,4%, apresentando leve redução em relação ao período anterior, cujo valor era de 40,5%. Ainda assim, o índice permanece abaixo de 100%, evidenciando que a empresa pode enfrentar dificuldades para cobrir suas obrigações de curto prazo, cenário que se agrava quando desconsiderada a possibilidade de venda dos estoques.

7. Análise das demonstrações econômico-financeiras
d) Indicadores

Liquidez Geral

O índice de “Liquidez Geral” mede a capacidade da empresa de pagar todas as dívidas, de curto e longo prazos, com os ativos que serão realizados nesses mesmos períodos. É calculado dividindo a soma do Ativo Circulante e do Realizável a Longo Prazo pela soma do Passivo Circulante e do Exigível a Longo Prazo, oferecendo uma visão mais ampla da saúde financeira.

No período, o indicador melhorou, encerrando a data-base com 10,3%, indicando que, mesmo considerando os ativos de longo prazo, é evidente uma estrutura patrimonial limitada para suportar as obrigações assumidas, tanto de curto quanto de longo prazo.

Endividamento Geral

O índice de “Endividamento Geral” mostra o quanto a Recuperanda depende de recursos de terceiros, calculado pela razão entre o passivo total (circulante e não circulante) e o ativo total.

Na data-base analisada, o índice teve uma leve baixa, passando de 992,3% para 988,3%, indicando diminuição no endividamento. Esse patamar indica que o passivo total da entidade supera o ativo total, evidenciando uma estrutura de capital altamente dependente de recursos de terceiros. Esse cenário reforça o risco financeiro, uma vez que a empresa não possui patrimônio líquido suficiente para cobrir todas as obrigações assumidas, mantendo-se em situação de patrimônio líquido negativo.