SCZ+B Scalzilli & Becue administração judicial

Relatório Mensal de Atividades

(RMA)

Processo n. 0006115-11.2026.8.16.0194

1ª Vara Estadual de Falências e Recuperação Judicial da Comarca de Curitiba/PR

Rodomak Transportes Ltda.

Maio/2026

Sumário

1. Considerações preliminares — 3
2. Estágio processual — 4
3. Informações da Recuperanda — 5
4. Passivo Concursal — 6
5. Faturamento — 7
6. Quadro de colaboradores — 8
7. Análise das demonstrações econômico-financeiras — 9
8. Checklist — 14

1. Considerações preliminares

O presente relatório reúne de forma sintética as informações operacionais, financeiras, econômicas e processuais da Recuperação Judicial da Rodomak Transportes Ltda.

A apresentação deste relatório é uma das atribuições previstas no art. 22 da Lei 11.101/2005 do administrador judicial, e tem como objetivo garantir ao juízo, ao Ministério Público, aos credores e a quaisquer interessados informações relevantes a respeito das atividades da Recuperanda, assim como da execução do plano de recuperação judicial.

Os resultados constantes no presente relatório se baseiam no processo de recuperação judicial e em informações operacionais fornecidas pela Recuperanda à Administração Judicial, as quais são disponibilizadas juntamente com este relatório e podem ser acessadas nos autos do incidente autuado para tanto e no site **https://scalzilliaj.com.br**.

As informações contábeis-financeiras, devidamente assinadas pelo contador responsável, utilizadas neste relatório foram fornecidas pela Recuperanda diretamente à Administração Judicial e são referentes às competências de março e abril de 2026, enquanto as informações jurídicas são de maio de 2026.

As informações às quais a Administração Judicial teve acesso e que foram utilizadas para elaboração deste relatório não foram alvo de auditoria e não serão aproveitadas para qualquer outro fim. A responsabilidade técnica pelas demonstrações contábeis é dos profissionais que as subscrevem, presumindo-se sua integridade formal e material.

2. Estágio processual

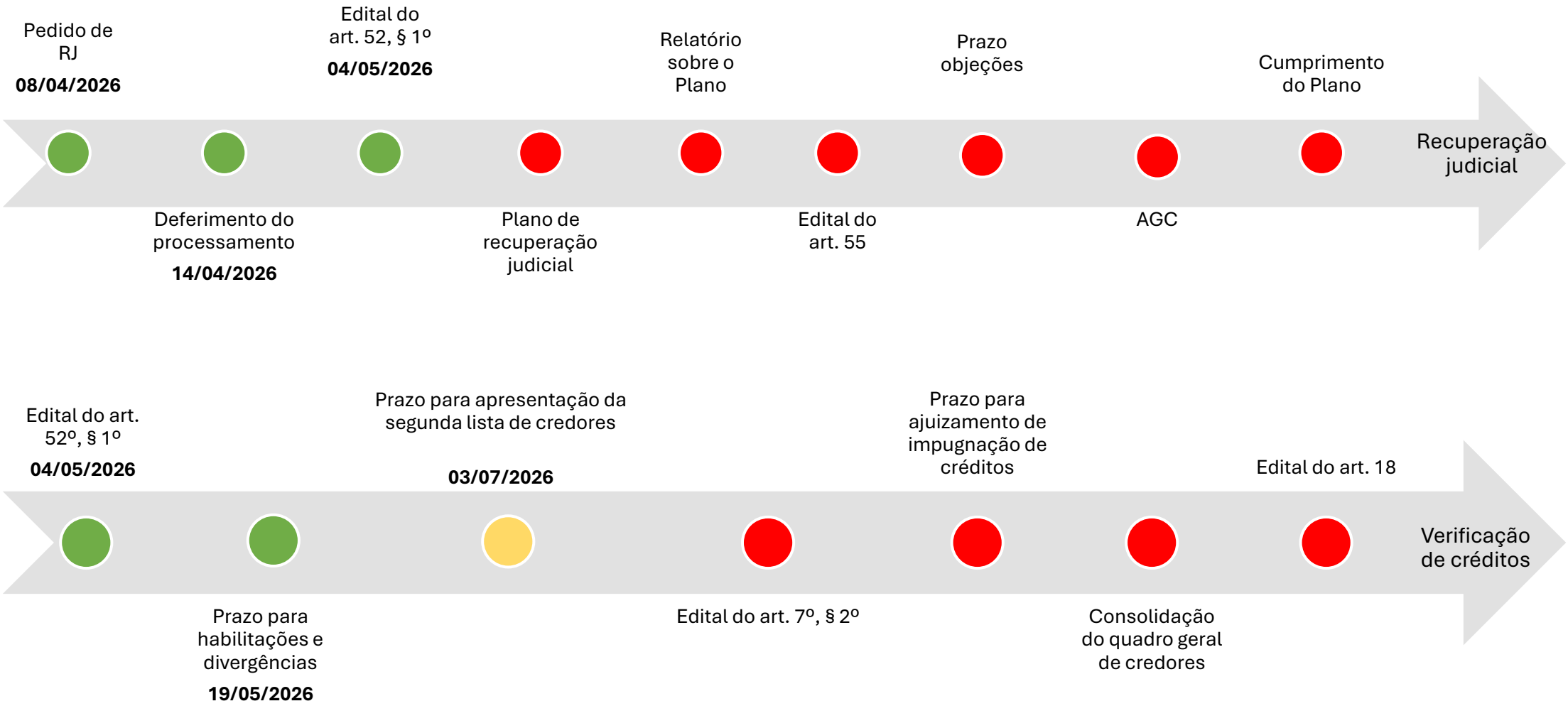

3. Informações da Recuperanda

Denominação social
Rodomak Transportes Ltda.

CNPJ
20.391.906/0001-91

Início das Atividades
29/04/2014

Endereço
Rua Doutor Waldemiro Pereira, n. 1177, Capão Raso, Curitiba/PR, CEP 81.150-150

Objeto Social

Transporte rodoviário de carga, exceto produtos perigosos e mudanças, municipal, armazéns gerais - emissão de warrant, depósitos de mercadorias para terceiros, exceto armazéns gerais e guarda-móveis, e organização logística do transporte de carga

4. Passivo Concursal

Art. 52, §1º

O passivo concursal da Recuperanda soma R$ 1.844.667,43, contemplando 15 credores da Classe III - Quirografário. Importante destacar que, na contagem aqui demonstrada, foram unificados credores de mesma identificação e classe que foram arrolados de forma segregada na lista fornecida pela Empresa.

Abaixo se demonstra a relação completa dos credores:

CLASSE	CREDOR	VALOR (R$)
QUIROGRAFÁRIOS	BANCO SANTANDER (BRASIL) S.A.	658.351
QUIROGRAFÁRIOS	AUTO POSTO MAR VIDA LTDA.	246.579
QUIROGRAFÁRIOS	M R R CECILIO MACHADO LTDA.	141.852
QUIROGRAFÁRIOS	POSTO CHIMBA LTDA.	136.718
QUIROGRAFÁRIOS	NORDICA VEICULOS S.A.	126.005
QUIROGRAFÁRIOS	POSTOS PELANDA COMBUSTIVEIS LTDA.	107.904
QUIROGRAFÁRIOS	COTRASA VEICULOS E SERVICOS LTDA.	72.166
QUIROGRAFÁRIOS	AUTO POSTO E TRANSPORTE DE COMBUSTIVEIS ANDORINHAS LTDA.	51.769
QUIROGRAFÁRIOS	POSTO ALDO SAO JOSE DOS PINHAIS LTDA.	51.724
QUIROGRAFÁRIOS	POSTO PORTO BRASIL LTDA.	51.355
QUIROGRAFÁRIOS	POSTO DO SERTAO CUSTODIA LTDA.	49.150
QUIROGRAFÁRIOS	COMERCIAL CRM DE COMBUSTIVEIS LTDA.	45.755
QUIROGRAFÁRIOS	FERNANDO SILVINO DE LIMA COMERCIO VAREJISTA DE COMBUSTIVEIS LTDA.	38.223
QUIROGRAFÁRIOS	TREVISO BETIM VEICULOS LTDA.	33.597
QUIROGRAFÁRIOS	PARATY PETROLEO LTDA.	33.519

5. Faturamento

Nas competências analisadas, a Recuperanda apresentou faturamento acumulado de R$ 1,8 milhão, sendo R$ 811,1 mil apurados em março/26 e R$ 980,6 mil em abril/26, registrando queda de R$ 251,7 mil entre o montante apurado em fevereiro/26 e a última competência em exame.

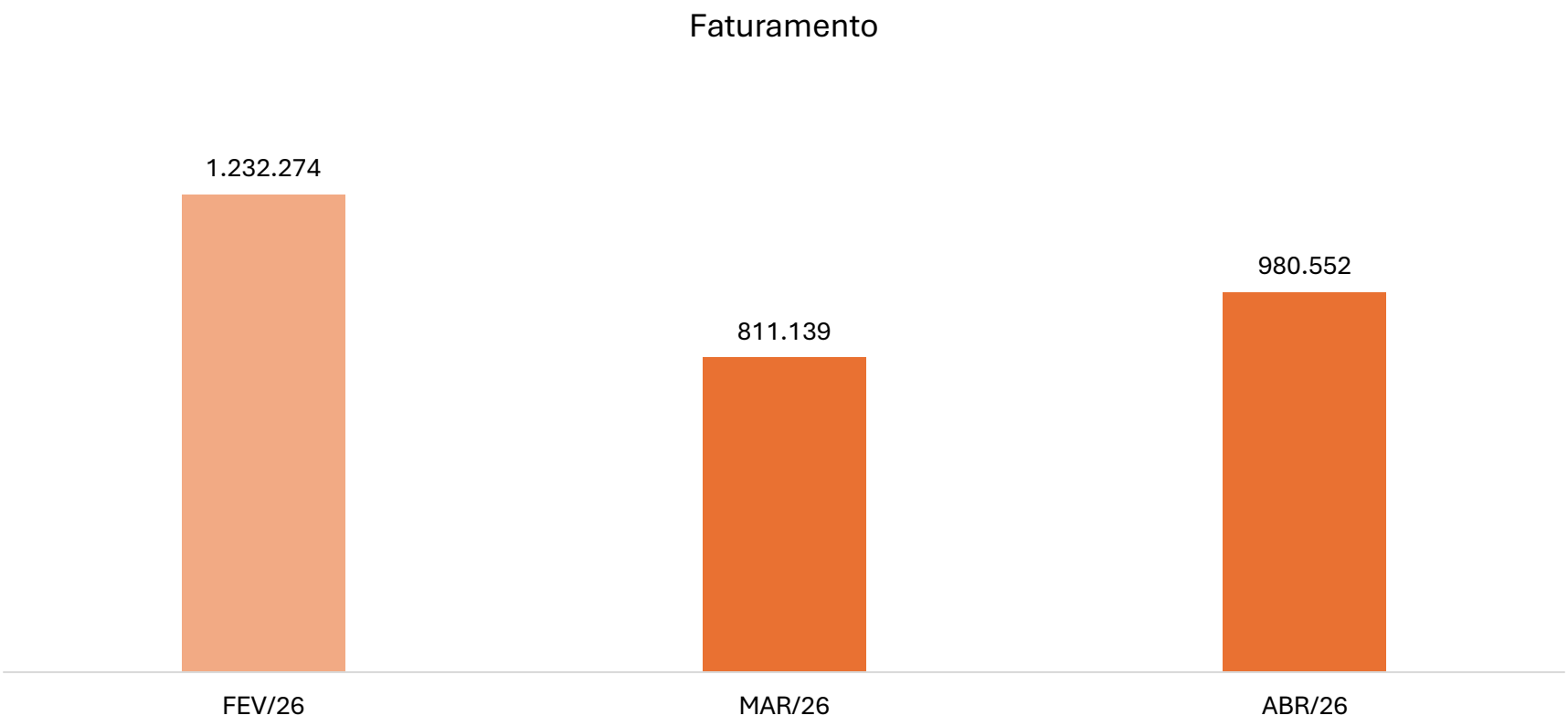

6. Quadro de colaboradores

Conforme as informações disponibilizadas pela Recuperanda, nas competências analisadas, a Rodomak Transportes não contava com empregados ativos contratados sob regime CLT, havendo apenas um sócio com retirada de pró-labore.

Não houve comunicação de contratações de colaboradores sob regime PJ no período.

O dispêndio com proventos no período totalizou R$ 3,2 mil, enquanto os encargos corresponderam a R$ 356,62, resultando em um gasto total com proventos e encargos de R$ 3,6 mil.

7. Análise das demonstrações econômico-financeiras

a) Ativo

BALANÇO PATRIMONIAL	FEV/26	MAR/26	ABR/26
ATIVO CIRCULANTE	**943.290**	**1.158.135**	**1.084.782**
DISPONIBILIDADES	5.298	23.701	15.142
DUPLICATAS A RECEBER	42.588	134.958	68.245
OUTROS CRÉDITOS	895.404	999.477	1.001.396
ATIVO NAO-CIRCULANTE	**6.287.239**	**6.112.857**	**5.736.489**
REALIZÁVEL A LONGO PRAZO	471.184	506.823	909.455
IMOBILIZADO	5.816.055	5.606.034	4.827.034
TOTAL DO ATIVO	**7.230.529**	**7.270.992**	**6.821.271**

Notas Explicativas

1.1 – Ativo Circulante

No período analisado, o grupo apresentou incremento de R$ 141,5 mil, passando de R$ 943,3 mil para R$ 1,1 milhão. A principal variação ocorreu na rubrica "Outros Créditos", que registrou acréscimo de R$ 106 mil, sendo composta principalmente por "Tributos a Recuperar/Compensar".

As "Disponibilidades" cresceram R$ 9,8 mil no ciclo, enquanto as "Duplicatas a Receber" apresentaram incremento de R$ 25,7 mil.

Destaca-se que os valores registrados na rubrica "Bancos Conta Movimento", responsáveis por 72,7% do saldo das "Disponibilidades", puderam ser validados por meio dos extratos bancários disponibilizados pela Recuperanda.

1.2 – Ativo Não-Circulante

O Ativo Não-Circulante, composto majoritariamente pelo "Imobilizado" (84,1%), apresentou redução de R$ 550,8 mil, encerrando o período com saldo de R$ 1 milhão.

O "Imobilizado" registrou queda de R$ 989 mil no ciclo, em razão, sobretudo, da baixa referente a "PGTO. SINISTRO AP/CERTIF. DEVIDO SINISTRO INDENIZADO VEÍCULO PLACA BEQ5I57 – ROUBO", no valor de R$ 575,7 mil, ocorrida na última competência analisada, conforme verificado no razão contábil. Ademais, as demais movimentações da rubrica corresponderam ao registro da depreciação mensal.

O grupo "Realizável a Longo Prazo" registrou acréscimo de R$ 438,3 mil, decorrente principalmente do lançamento de R$ 400 mil na rubrica "Sócios, Administradores e Pessoas", relacionado à "MAK Transportes". Segundo a Recuperanda, a referida empresa atua como terceirizada da Rodomak para prestação de serviços de mão de obra. Adicionalmente, informou que o valor foi transferido em função de um possível bloqueio das contas bancárias da Recuperanda. Contudo, como o bloqueio não se concretizou, conforme verificado em extrato disponibilizado, a terceirizada devolveu R$ 375 mil à Recuperanda em 14/05/2026, correspondente ao montante anteriormente movimentado, após abatimento de duas Notas Fiscais de R$ 12,5 mil cada, referentes à prestação de serviços nos meses de abril e maio.

7. Análise das demonstrações econômico-financeiras

b) Passivo

BALANÇO PATRIMONIAL	FEV/26	MAR/26	ABR/26
PASSIVO CIRCULANTE	**4.554.777**	**5.135.820**	**5.071.930**
EMPRÉSTIMOS E FINANCIAMENTOS	3.054.342	3.067.948	3.067.948
FORNECEDORES	1.490.932	2.058.893	1.995.373
OBRIGAÇÕES TRABALHISTAS E SOCIAIS	3.888	2.416	2.416
OBRIGAÇÕES TRIBUTÁRIAS	5.615	1.459	1.599
PARCELAMENTOS	-	5.105	4.594
PASSIVO NÃO CIRCULANTE	**4.438.763**	**4.680.322**	**4.706.985**
EMPRÉSTIMOS E FINANCIAMENTOS	4.438.763	4.680.322	4.706.985
PATRIMÔNIO LÍQUIDO	**(1.763.011)**	**(2.545.150)**	**(2.957.644)**
CAPITAL SOCIAL	96.000	96.000	96.000
LUCROS/PREJUÍZOS ACUMULADOS	(1.108.839)	(1.064.199)	(1.064.199)
RESULTADO DO EXERCÍCIO	(750.172)	(1.576.951)	(1.989.445)
TOTAL DO PASSIVO	**7.230.529**	**7.270.992**	**6.821.271**

Notas Explicativas

2.1 – Passivo Circulante

No ciclo em análise, o grupo apresentou aumento de R$ 517,2 mil, passando de R$ 4,6 milhões para R$ 5,1 milhões. A principal variação ocorreu na rubrica “Fornecedores”, que registrou acréscimo de R$ 504,4 mil, encerrando a última competência analisada com saldo de R$ 2 milhões.

Também se observou aumento nos “Empréstimos e Financiamentos” e nos “Parcelamentos”, que registraram incrementos de R$ 13,6 mil e R$ 4,6 mil, respectivamente.

Por outro lado, as “Obrigações Tributárias” e as “Obrigações Trabalhistas e Sociais” retraíram no período, gerando decréscimo conjunto de R$ 5,5 mil no saldo total das obrigações de curto prazo.

2.2 – Passivo Não-Circulante

O Passivo Não-Circulante apresentou aumento de R$ 268,2 mil, sendo composto exclusivamente por “Empréstimos e Financiamentos”.

2.3 – Patrimônio Líquido

O Patrimônio Líquido representa a parcela residual dos ativos após a dedução de todas as obrigações. Quando apresenta saldo negativo, como observado na última data-base analisada (-R$ 3 milhões), indica que o montante das dívidas supera o total de bens e direitos da Empresa, caracterizando situação de patrimônio a descoberto.

Esse cenário decorre, principalmente, dos prejuízos acumulados, que totalizavam R$ 3,1 milhões, valor superior ao “Capital Social”, de R$ 96 mil, mantendo o agrupamento em posição deficitária.

7. Análise das demonstrações econômico-financeiras

c) DRE

DRE	FEV/26	MAR/26	ABR/26
RECEITA OPERACIONAL BRUTA	**1.232.274**	**811.139**	**980.552**
(-) DEDUÇÕES	(192.266)	(114.170)	(149.487)
RECEITA OPERACIONAL LÍQUIDA	***1.040.008***	***696.969***	***831.065***
CUSTOS	(1.630.565)	(1.302.887)	(1.168.575)
RESULTADO BRUTO OPERACIONAL	***(590.557)***	***(605.918)***	***(337.511)***
MARGEM BRUTA	*-56,8%*	*-86,9%*	*-40,6%*
DESPESAS OPERACIONAIS	**(49.652)**	**(183.484)**	**(45.732)**
DESPESAS COM VENDAS	-	(48.838)	(4.761)
DESPESAS ADMINISTRATIVAS	(45.980)	(134.647)	(40.971)
OUTRAS DESPESAS OPERACIONAIS	(3.672)	-	-
RESULTADO OPERACIONAL	***(640.208)***	***(789.402)***	***(383.243)***
MARGEM OPERACIONAL	*-61,6%*	*-113,3%*	*-46,1%*
RESULTADO FINANCEIRO	**(109.964)**	**(37.377)**	**(29.251)**
RECEITAS FINANCEIRAS	-	157	1
DESPESAS FINANCEIRAS	(109.964)	(37.534)	(29.252)
RESULTADO ANTES DOS IMPOSTOS	***(750.172)***	***(826.779)***	***(412.494)***
RESULTADO LÍQUIDO	**(750.172)**	**(826.779)**	**(412.494)**
MARGEM LÍQUIDA	*-72,1%*	*-118,6%*	*-49,6%*

Notas Explicativas

A Receita Operacional Bruta apresentou redução de 20,4% entre as competências analisadas, passando de R$ 1,2 milhão para R$ 980,6 mil. Em consonância com a retração do faturamento, as deduções também diminuíram, resultando em Receita Operacional Líquida de R$ 831,1 mil na última competência em exame, inferior aos R$ 1 milhão registrados em fevereiro/26.

Os custos operacionais registraram retração de 28,3%, passando de R$ 1,6 milhão para R$ 1,2 milhão no período. Em decorrência dessas movimentações, a margem bruta apresentou melhora, passando de -56,8% para -40,6%.

As despesas operacionais exibiram variação ao longo do período: no intervalo intermediário, aumentaram de R$ 49,7 mil para R$ 183,5 mil, posteriormente reduzindo para R$ 45,7 mil. Destaca-se que as despesas administrativas foram predominantes durante o ciclo, representando 89,6% do total das despesas operacionais na última competência.

Diante desse cenário, o Resultado Operacional apresentou evolução significativa, com o prejuízo reduzido de R$ 640,2 mil para R$ 383,2 mil, refletindo também na margem operacional, que passou de -61,6% para -46,1%.

No Resultado Financeiro, observou-se redução das despesas, fazendo com que o resultado negativo passasse de -R$ 110 mil para -R$ 29,3 mil.

Assim, a Recuperanda encerrou a última competência analisada com prejuízo líquido de R$ 412,5 mil, demonstrando melhora em relação ao prejuízo de R$ 750,2 mil registrado em fevereiro/26.

7. Análise das demonstrações econômico-financeiras

d) Indicadores

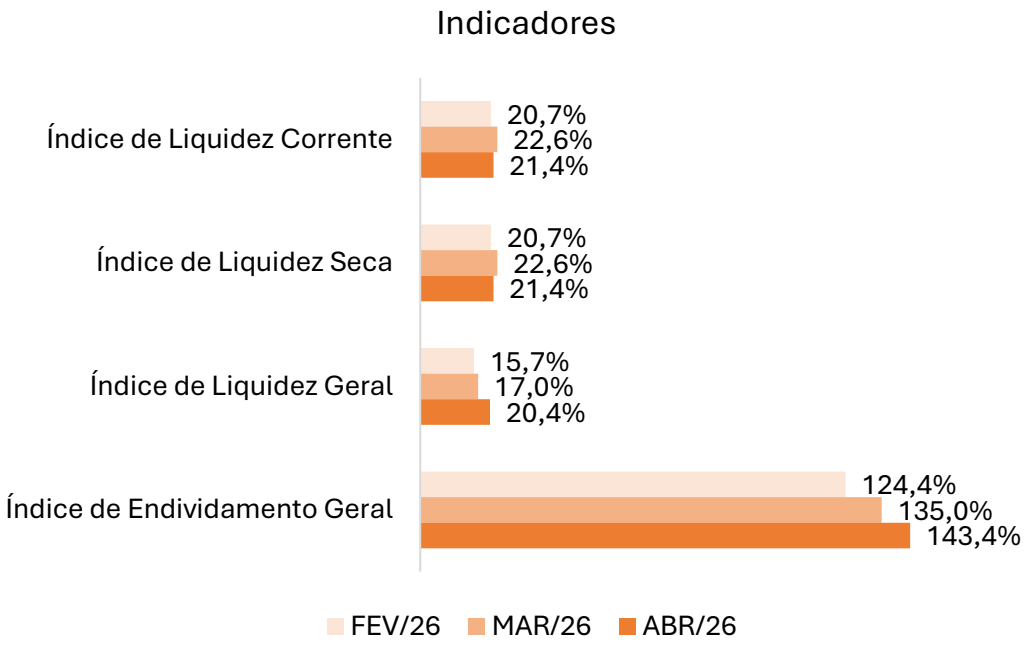

Liquidez Corrente

O índice de "Liquidez Corrente" mede a capacidade da Recuperanda de honrar suas obrigações de curto prazo com os ativos disponíveis no mesmo horizonte temporal, sendo apurado pela razão entre o Ativo Circulante e o Passivo Circulante. Indicadores iguais ou superiores a 100% demonstram suficiência de recursos para quitação integral das dívidas exigíveis no curto prazo.

Nas competências analisadas, o índice evoluiu de 20,7% para 21,4%, evidenciando leve melhora. Entretanto, o percentual ainda indica que os ativos circulantes não são suficientes para garantir a cobertura integral dos passivos de curto prazo, permanecendo a distância em relação ao patamar de equilíbrio (100%).

Liquidez Seca

O índice de "Liquidez Seca" diferencia-se da "Liquidez Corrente" por excluir os estoques do cálculo, avaliando a capacidade da Companhia de cumprir suas obrigações de curto prazo sem depender da realização desses ativos, configurando métrica mais conservadora da liquidez imediata.

Devido a ausência do registro de estoques nas demonstrações da Recuperanda, o indicador manteve-se no mesmo patamar da Liquidez Corrente, registrando 21,4% na última competência em exame.

7. Análise das demonstrações econômico-financeiras

d) Indicadores

Liquidez Geral

O índice de “Liquidez Geral” avalia a capacidade da Recuperanda de honrar a totalidade de suas obrigações, de curto e de longo prazos, por meio dos ativos realizáveis nesses mesmos horizontes temporais. É apurado pela razão entre a soma do Ativo Circulante e do Realizável a Longo Prazo e a soma do Passivo Circulante e do Exigível a Longo Prazo.

No ciclo, o indicador passou de 15,7% para 20,4%, evidenciando marginal aumento na capacidade de cobertura das obrigações totais. O índice permanece significativamente abaixo de 100%, demonstrando que a Empresa não dispõe de ativos suficientes para fazer frente ao conjunto de seus compromissos, mantendo estrutura financeira fragilizada.

Endividamento Geral

O índice de “Endividamento Geral” mensura o grau de dependência da Recuperanda em relação a capitais de terceiros, sendo calculado pela razão entre o Passivo Total (Circulante e Não-Circulante) e o Ativo Total.

Nas datas-bases analisadas, o indicador apresentou elevação, passando de 124,4% para 143,4%. O patamar segue elevado, evidenciando que o Passivo Total supera o Ativo Total. O resultado confirma a manutenção de capital próprio negativo e a predominância de recursos de terceiros no financiamento dos ativos da Empresa.

8. Checklist

Documentação suporte contábil/financeira solicitada mensalmente à Recuperanda para elaboração dos relatórios, considerando o status do retorno das informações:

Checklist documentações contábil/financeira	MAR/26		ABR/26	
	Enviado	Não Enviado	Enviado	Não Enviado
Balancete Contábil Assinado (PDF e Excel)	X		X	
Razão Contábil (PDF e Excel)	X		X	
Fluxo de Caixa Analítico (PDF e Excel)	X		X	
Extratos bancários Conta Corrente (PDF e Excel)	X		X	
Extratos bancários Conta Aplicações e outros Investimentos (PDF e Excel)	Não aplicável		Não aplicável	
Extratos bancários e contratos Empréstimos (PDF e Excel)		X		X
Relatório Financeiro Analítico de Contas a Receber (Posição em Aberto) (PDF e Excel)	Parcial		Parcial	
Relatório de Inventário de Estoques (PDF e Excel)	Não aplicável		Não aplicável	
Contratos de empréstimos e mútuos financeiros com pessoa física assinados (Ativos e Passivos) (PDF)		X		X
Relação Analítica dos Bens Imobilizados e Intangíveis (PDF)	X		X	
Relatório de Cálculo de Depreciação/Amortização e Saldo a Depreciar (PDF)	X		X	
Relatório Financeiro Analítico de Contas a Pagar (Posição em Aberto) (PDF e Excel)	Parcial		Parcial	
Controle Empréstimos Partes Relacionadas		X		X
Guias de Obrigações Fiscais e Sociais Recolhidas no mês e a Recolher no mês Subsequente (PDF)	X		X	
Espelho da Folha de Pagamento (PDF e Excel)	X		X	
Resumo da Folha de Pagamento (PDF e Excel)	X		X	
Posição Relatório e-CAC (PDF)	X		X	
Termo de Rescisão + Comprovantes de Pagamento das Rescisões (PDF)	Não aplicável		Não aplicável	
Comprovante de Recolhimento FGTS (PDF)	Não aplicável		Não aplicável	
Comprovante de Recolhimento INSS - Empregados (PDF)	Não aplicável		Não aplicável	
Relação de Funcionários Admitidos e Demitidos (PDF)	Não aplicável		Não aplicável	
Recibo Última EFD Contribuições entregue (PDF)	X		X	
Recibo Última EFD Fiscal entregue (PDF)	X		X	
Relatório para comprovação de créditos a compensar/recuperar		X		X