SCZ Scalzilli administração judicial

Relatório Mensal de Atividades

(RMA)

Processo n. 5014104-85.2021.8.21.0010/RS

Vara Regional Empresarial da Comarca de Caxias do Sul/RS

Vector Indústria de Produtos Metalúrgicos Ltda.

Dezembro/2025

Sumário

1. Considerações preliminares — 3
2. Estágio processual — 4
3. Informações da Recuperanda — 5
4. Passivo Concursal — 6
5. Faturamento — 7
6. Obrigações Sociais e Fiscais — 9
7. Quadro de colaboradores — 10
8. Análise das demonstrações econômico-financeiras — 11

1. Considerações preliminares

O presente relatório (RMA) reúne de forma sintética as informações operacionais, financeiras, econômicas e processuais da Recuperação Judicial da Vector Indústria de Produtos Metalúrgicos Ltda.

A apresentação deste relatório é uma das atribuições previstas no art. 22 da Lei 11.101/2005 do administrador judicial, e tem como objetivo garantir ao juízo, ao Ministério Público, aos credores e a quaisquer interessados informações relevantes a respeito das atividades da Recuperanda, assim como da execução do Plano de Recuperação Judicial.

Os resultados constantes no presente relatório se baseiam no processo de recuperação judicial e em informações contábeis, financeiras e operacionais fornecidas pela Recuperanda à Administração Judicial, as quais são disponibilizadas juntamente com este relatório e podem ser acessadas nos autos do incidente autuado para tanto e no site **https://scalzilliaj.com.br**.

As informações contábeis-financeiras devidamente assinadas utilizadas neste relatório foram fornecidas pela Recuperanda diretamente à Administração Judicial e são referentes à competência de outubro de 2025, enquanto as informações jurídicas são de dezembro de 2025.

As informações às quais a Administração Judicial teve acesso e que foram utilizadas para elaboração deste relatório não foram alvo de auditoria e não serão aproveitadas para qualquer outro fim. A responsabilidade técnica pelas demonstrações contábeis é dos profissionais que as subscrevem, presumindo-se sua integridade formal e material.

2. Estágio processual

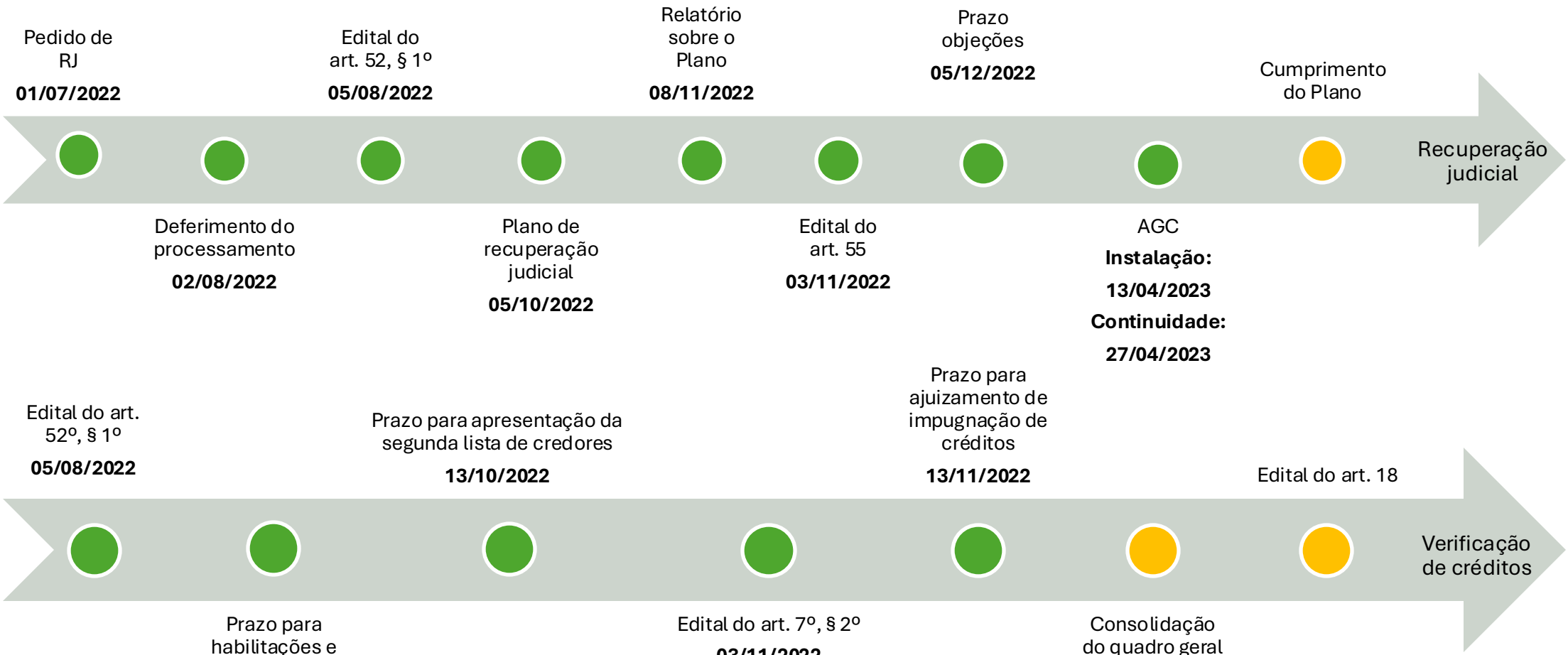

3. Informações da Recuperanda

Razão Social
Vector Indústria de Produtos Metalúrgicos Ltda. em RJ

CNPJ
03.018.339/0001-03

Endereço
Rua Vico Costa, nº 114, Sala 01, Bairro Desvio Rizzo, Caxias do Sul, RS, Brasil. CEP: 95112-095.

Objeto Social
Fabricação de outros aparelhos eletrodomésticos não especificados anteriormente, peças e acessórios, como churrasqueiras e grelhas.

Eliane Luisa Stocker

Sócia administradora
100%

Vector Indústria de Produtos Metalúrgicos Ltda.

Capital Social: R$ 1.600.000,00

4. Passivo Concursal

Art. 7º, §2º

O passivo concursal após a etapa de verificação de créditos pela Administração Judicial soma R$ 41.223.292,67, distribuídos em 209 credores da Classe I, 3 credor da Classe II, 240 credores da Classe III e 256 da Classe IV. Abaixo se visualiza a composição dos valores por classe:

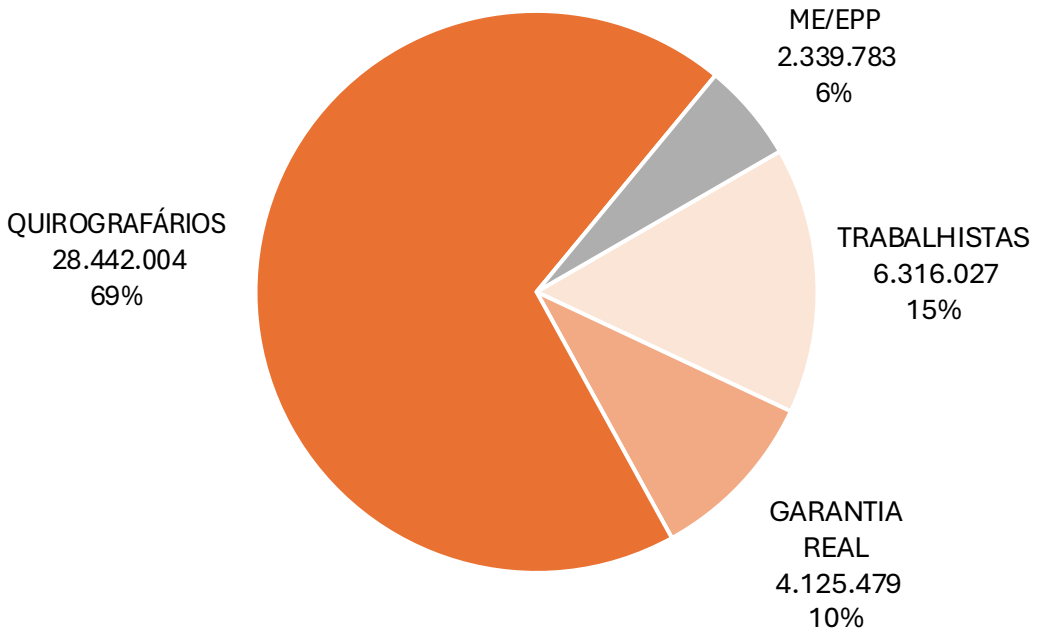

Os 10 maiores credores representam 43% do crédito (R$ 17,7 milhões), e podem ser verificados no quadro abaixo:

CLASSE	CREDOR	VALOR (R$)
QUIROGRAFÁRIOS	VALOREM SOLUÇÕES FINANCEIRAS S.A.	2.727.260
QUIROGRAFÁRIOS	ITAU UNIBANCO S.A.	2.433.378
GARANTIA REAL	BANCO DO BRASIL S A CAXIAS DO SUL - RS	2.009.661
QUIROGRAFÁRIOS	EVOQUE SECURITIZADORA S.A.	2.006.117
TRABALHISTAS	UNIÃO - FAZENDA NACIONAL	1.747.176
QUIROGRAFÁRIOS	DLR CAPITAL SECURITIZADORA S.A	1.647.642
QUIROGRAFÁRIOS	GUARDIAN CAPITAL SECURITIZADORA S/A.	1.588.129
QUIROGRAFÁRIOS	GMS SECURITIZADORA S.A	1.241.660
QUIROGRAFÁRIOS	DLR CAPITAL FUNDOS DE INVESTIMENTOS	1.170.053
QUIROGRAFÁRIOS	CAPITAL FUNDO DE INVESTIMENTO	1.169.956

5. Faturamento

A receita bruta da Recuperanda demonstrou um aumento de R$ 6,2% em comparação ao mês anterior, finalizando a competência analisada com o montante de R$ 5,3 milhões.

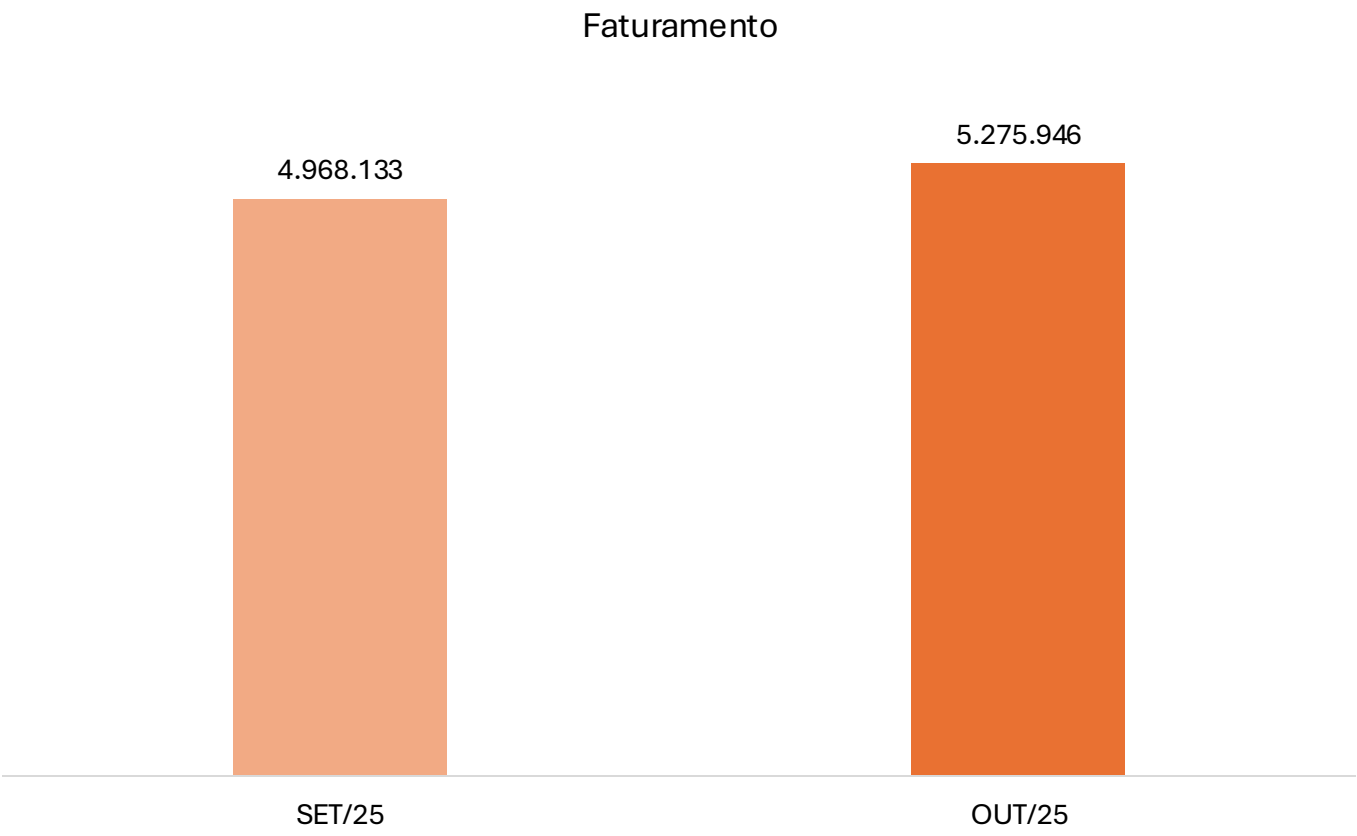

6. Obrigações Sociais e Fiscais

Obrigações Sociais

O grupo "Obrigações Sociais" abrange encargos trabalhistas e previdenciários da Empresa, relacionados a benefícios legais, tributos sobre a folha de pagamento e outras obrigações sociais.

Na competência, o saldo contábil totalizava R$ 8,2 milhões, composto majoritariamente por "INSS a Recolher", no montante de R$ 6,9 milhões.

OBRIGAÇÕES SOCIAIS	SET/25	OUT/25
FGTS A RECOLHER	101.893	850.886
INSS A RECOLHER	1.100.693	6.886.797
COFINS A RECOLHER	408.749	408.749
MENSALIDADE SINDICAL A RECOLHER	28.725	30.052
INSS A RECOLHER-RJ	5.723.278	-
FGTS A RECOLHER-RJ	754.696	-
TOTAL	**8.118.034**	**8.176.484**

Conforme registrado no RMA anterior, a Administração Judicial havia questionado a Recuperanda acerca da transferência dos impostos previdenciários federais para as contas sintéticas "INSS a Recolher – RJ" e "FGTS a Recolher – RJ". A Empresa informou que procedeu às regularizações neste período, realocando os saldos para o grupo de "Obrigações Sociais", conforme já mencionado na competência antecedente.

Obrigações Fiscais

As "Obrigações Fiscais" estão demonstradas no quadro abaixo:

OBRIGAÇÕES FISCAIS	SET/25	OUT/25
IRF A RECOLHER	16.634	17.701
IPI A RECOLHER	26.102	4.838
ISSQN RETIDO LEI 9999/0	3.885	3.948
PIS A RECOLHER	87.643	87.643
CSLL, CODINS E PIS RETIDOS	56.259	58.669
ICMS SUBSTITUIÇÃO TRIBUTÁRIA	5.052	5.776
INSS RETIDO	4.258	4.399
IRRF SOBRE A FOLHA	204.421	114.289
IRRF SOBRE COMISSÕES	277	277
ICMS A RECOLHER-RJ	2.971.425	2.892.225
IMPOSTOS FEDERAIS PREVIDENCIÁRIOS	1.134.464	1.134.464
IMPOSTOS FEDERAIS NÃO PREVIDENCIÁRIOS	45.568.390	45.529.422
TOTAL	**50.078.812**	**49.853.652**

As movimentações evidenciadas no balancete apontam redução de R$ 225,2 mil no agrupamento, reflexo, principalmente, da diminuição registrada em "IRRF sobre a Folha", de R$ 90,1 mil, e em "ICMS a Recolher", com baixa de R$ 79,2 mil. Contudo, como não foram disponibilizados comprovantes de pagamento ou relatórios de compensações, a análise ficou restrita às informações contábeis fornecidas, não sendo possível validar a efetiva quitação das obrigações.

6. Obrigações Sociais e Fiscais

Parcelamentos de Impostos – CP

O grupo era composto exclusivamente pelo “Parcelamento de IPI”, cujo saldo totalizava R$ 8 mil, correspondente às parcelas vincendas no curto prazo (até doze meses).

Parcelamentos de Impostos/Tributos -LP

O conjunto abrange um “Parcelamento de ICMS”, no montante de R$ 159,9 mil, que permaneceu sem movimentação na competência, além de R$ 15,4 mil referentes a “Parcelamento de IPI”, representando as parcelas com vencimento após um exercício social.

Inscrição em Dívida Ativa

Em consulta realizada ao *site* da PGFN em 10/12/2025, a Administração Judicial verificou que a Recuperanda possui o montante de R$ 103.279.853,37 inscrito em dívida ativa. Desse total, R$ 85 milhões referem-se a “Tributário – Demais Débitos”; R$ 17,9 milhões, a “Tributário Previdenciário”; R$ 14,1 mil, a “Estados/Distrito Federal”; R$ 270,7 mil, a “Não-Tributário – Multa Trabalhista”; e R$ 177,8 mil, a “FGTS”.

7. Quadro de colaboradores

A Vector encerrou a competência com 44 colaboradores ativos em seu quadro funcional. No período analisado, foi registrada 1 admissão e ocorreu 1 retorno de afastamento, não havendo desligamentos no mês.

A folha de pagamento totalizou R$ 182,6 mil em proventos e R$ 13,5 mil em encargos. A Empresa conta com 1 diretor, para o qual foi efetuado pagamento de R$ 1,5 mil a título de pró-labore.

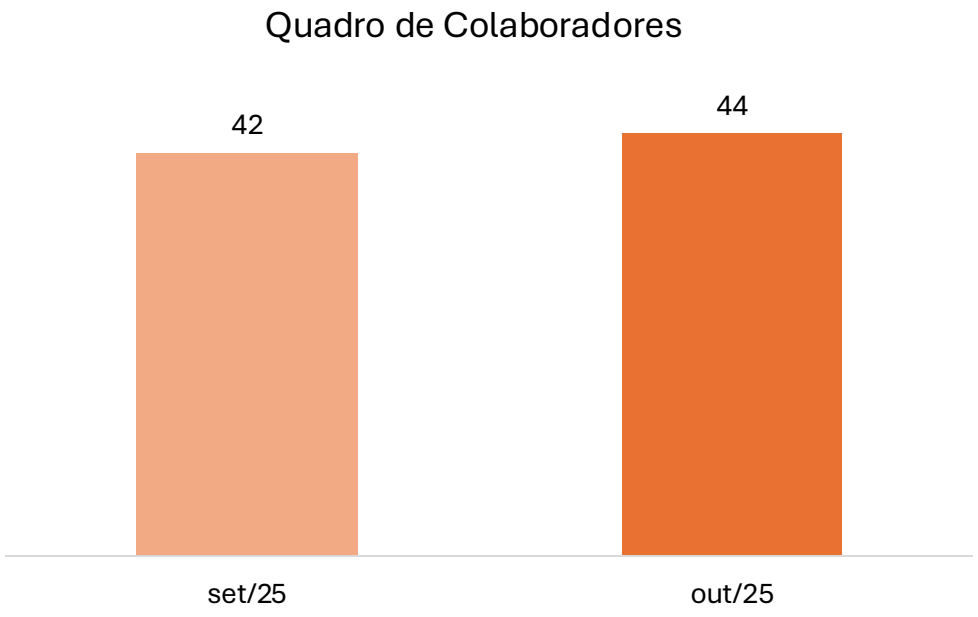

A evolução do quadro de colaboradores ativos encontra-se demonstrada no gráfico abaixo. Ressalta-se que, além dos 44 empregados ativos, a Recuperanda mantém 4 colaboradores afastados de suas funções.

8. Análise das demonstrações econômico-financeiras

a) Ativo

BALANÇO PATRIMONIAL	SET/25	OUT/25
ATIVO CIRCULANTE	**6.816.738**	**6.622.840**
DISPONIBILIDADES	114.746	190.839
CLIENTES	184.939	(5.027)
IMPOSTOS A RECUPERAR	1.840.250	1.662.237
ADIANTAMENTOS	3.233.981	3.339.790
OUTROS CRÉDITOS	260.000	260.000
ESTOQUES	1.179.161	1.171.797
DESPESAS ANTECIPADAS	3.662	3.204
ATIVO NAO-CIRCULANTE	**2.242.817**	**2.239.783**
REALIZÁVEL A LONGO PRAZO	147.882	147.882
IMOBILIZADO	2.094.935	2.091.901
TOTAL DO ATIVO	**9.059.555**	**8.862.623**

Notas Explicativas

1.1 – Disponibilidades

As "Disponibilidades" da Vector eram compostas exclusivamente por "Bancos Conta Movimento" e "Caixa". Na competência analisada, a Recuperanda apresentou saldo total de R$ 190,8 mil, representando um crescimento de 66,3% em relação ao ciclo anterior.

O aumento decorreu integralmente da conta "Bancos Conta Movimento", destacando-se as variações positivas nos bancos Bradesco e BMP, no montante de R$ 126 mil, contrapostas à redução observada na conta do Banco Grafeno-FX. Os extratos bancários foram enviados, possibilitando a validação integral dos saldos registrados no balancete.

1.2 – Clientes

O grupo "Clientes", que representa os valores a receber decorrentes das operações de vendas até a data-base, encerrou o período com saldo negativo de R$ 5 mil. No mês, observou-se redução de R$ 190 mil (-102,7%) na rubrica "Clientes", refletindo um volume de pagamentos superior ao faturamento realizado na competência.

Em "Títulos Descontados", verificou-se decréscimo de R$ 904,2 mil, indicando que, ao final do período analisado, 100,1% dos valores a receber estavam comprometidos.

CLIENTES	SET/25	OUT/25
CLIENTES	6.559.847	7.274.130
(-)TÍTULOS DESCONTADOS	(6.374.909)	(7.279.157)
TOTAL	**184.939**	**(5.027)**

8. Análise das demonstrações econômico-financeiras

a) Ativo

Notas Explicativas

1.3 – Impostos a Recuperar

O grupo representa valores registrados pela Empresa referentes a créditos tributários oriundos de tributos recuperáveis junto à Receita Federal, estaduais ou municipais, passíveis de compensação ou restituição futura.

Na competência, observou-se redução de 11,2% no saldo de IPI a Recuperar, que passou a totalizar R$ 1,1 milhão, correspondendo a 68,2% do total do agrupamento.

IMPOSTOS A RECUPERAR	SET/25	OUT/25
ICMS A RECUPERAR	352.127	369.814
IPI A RECUPERAR	1.275.729	1.132.992
PIS A RECUPERAR	37.887	28.439
COFINS A RECUPERAR	174.508	130.992
TOTAL	**1.840.250**	**1.662.237**

1.4 – Adiantamentos

A composição do grupo de contas está evidenciada na tabela abaixo:

ADIANTAMENTOS	SET/25	OUT/25
ADIANTAMENTO CREDORES	1.839.722	1.839.722
ADIANTAMENTO A FORNECEDORES	1.379.432	1.482.082
ADIANTAMENTO DE SALÁRIOS	14.827	17.986
TOTAL	**3.233.981**	**3.339.790**

Ao final do mês em análise, os adiantamentos apontaram acréscimo de R$ 105,8 mil (3,3%), quando comparado à competência anterior, findando a data-base no cômputo de R$ 3,3 milhões.

O incremento neste do agrupamento deu-se pelos aumentos em “Adiantamentos a Fornecedores” e “Adiantamentos de Salários”.

1.5 – Outros Créditos

O agrupamento contempla somente a conta genérica “Outros créditos a receber”, no valor de R$ 260 mil, sem variação no período.

8. Análise das demonstrações econômico-financeiras

a) Ativo

Notas Explicativas

1.6 - Estoques

A rubrica “Estoques” contempla matérias-primas, produtos em elaboração e produtos acabados destinados à revenda. Na competência analisada, o saldo totalizou R$ 1,2 milhão. No período, foi registrada redução líquida de R$ 7,4 mil, decorrente, principalmente, da diminuição de R$ 84,4 mil em “Matéria-Prima”, parcialmente compensada pelo aumento observado nas rubricas “Produtos Prontos” e “Produtos em Elaboração”, que, de forma conjunta, somaram acréscimo de R$ 77,1 mil.

Destaca-se que as principais matérias-primas utilizadas pela Empresa são aço e ferro, empregados no processo produtivo, enquanto os produtos em elaboração correspondem a itens que se encontram em fase intermediária de fabricação, ainda não finalizados.

1.7 – Despesas Antecipadas

Este agrupamento corresponde a valores pagos antecipadamente pela Recuperanda, relativos a bens ou serviços que serão apropriados ao resultado em períodos futuros, conforme o regime de competência.

A estrutura do grupo contém apenas a subconta “Seguros a Apropriar”, que registrou redução de R$ 457,73 na competência.

1.8 – Realizável a Longo Prazo

Sendo composto exclusivamente por “Depósitos Judiciais”, o grupo não registrou variações no ciclo analisado, mantendo o valor de R$ 147,9 mil.

1.9 – Imobilizado

O grupo “Imobilizado” contempla os ativos tangíveis adquiridos ou construídos pela Recuperanda, destinados à manutenção das suas atividades operacionais e que possuem vida útil superior a um exercício social. Na competência, o saldo líquido do imobilizado, já considerando as depreciações acumuladas, totalizava R$ 2,1 milhões.

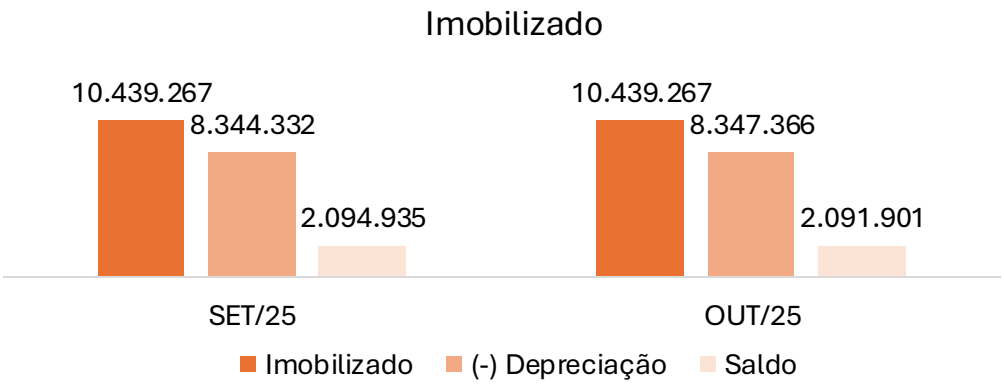

Do total, as conta sintéticas “Máquinas e Equipamentos” representava 42,2% do montante registrado. A única variação percebida no período foi o registro das depreciações mensais.

8. Análise das demonstrações econômico-financeiras

b) Passivo

BALANÇO PATRIMONIAL	SET/25	OUT/25
PASSIVO CIRCULANTE	**65.829.561**	**65.496.423**
FORNECEDORES	1.564.245	1.507.999
ADIANTAMENTO DE CLIENTES	1.341.342	1.510.244
INSTITUIÇÕES FINANCEIRAS	3.940.912	3.594.540
CONTAS A PAGAR	133.080	166.098
OBRIGAÇÕES COM PESSOAL	653.135	679.363
OBRIGAÇÕES SOCIAIS	8.118.034	8.176.484
OBRIGAÇÕES FISCAIS	50.078.812	49.853.652
PARCELAMENTOS IMPOSTOS	-	8.043
PASSIVO NAO-CIRCULANTE	**20.626.405**	**20.622.356**
CONTAS A PAGAR	20.510.483	20.447.017
PARCELAMENTOS IMPOSTOS/TRIBUTOS	115.923	175.339
PATRIMÔNIO LÍQUIDO	**(77.396.411)**	**(77.256.156)**
CAPITAL SOCIAL	1.600.000	1.600.000
LUCROS/PREJUÍZOS ACUMULADOS	(78.849.358)	(78.849.358)
RESULTADO DO EXERCÍCIO	(147.053)	(6.798)
TOTAL DO PASSIVO	**9.059.555**	**8.862.623**

Notas Explicativas

2.1 – Fornecedores

O grupo "Fornecedores" representa as obrigações da Empresa decorrentes da aquisição de bens e serviços, no curso normal de suas operações, cujos pagamentos permaneciam pendentes na data-base.

Na comparação com a competência anterior, verificou-se redução de R$ 56,2 mil no agrupamento, refletindo que os pagamentos/compensações efetuados no período (R$ 2 milhões) superaram o montante das aquisições registradas na competência (R$ 1,9 milhão).

2.2 – Adiantamento de Clientes

A rubrica é composta por valores relacionados a adiantamentos e devoluções de clientes. No mês, o grupo totalizou R$ 1,5 milhão, representando acréscimo de R$ 168,9 mil (12,6%) frente ao ciclo anterior.

Conforme esclarecido pela Recuperanda em resposta a questionamento da Administração Judicial, os saldos vinculados às devoluções não possuem mais relação com o REF (Regime Especial de Fiscalização), uma vez que a Empresa desistiu do programa para fins de repactuação de um novo acordo de parcelamento junto à SEFAZ/RS.

A Recuperanda explicou, ainda, que — em razão das exigências do sistema operacional de seu Fundo Financiador — as notas fiscais devem ser emitidas antecipadamente para possibilitar a liberação de recursos. Contudo, como seus dois principais clientes não aceitam notas de venda futura, a Recuperanda segue obrigada a cancelar essas notas antecipadas e reemiti-las no momento do embarque, o que impacta os saldos registrados em "Adiantamento de Clientes".

8. Análise das demonstrações econômico-financeiras

b) Passivo

Notas Explicativas

2.3 – Instituições Financeiras

As obrigações com Instituições Financeiras abrangem tanto valores devidos a empresas de securitização quanto empréstimos contratados pela Recuperanda. No mês analisado, o agrupamento apresentou redução de R$ 346,4 mil (8,8%), encerrando a competência com saldo de R$ 3,6 milhões. O montante permanecia fortemente concentrado nas dívidas junto às securitizadoras DLR Capital e IOSAN, que, somadas, representavam 81,9% do total da rubrica — sendo a IOSAN a principal responsável pela queda observada no período.

2.4 – Contas a Pagar

A rubrica "Contas a Pagar" é composta por obrigações de curto prazo, no montante de R$ 166,1 mil, e por obrigações de longo prazo, que totalizaram R$ 20,4 milhões ao final da competência analisada. No curto prazo, estão registrados valores referentes a aluguéis, seguros e empréstimos de terceiros, cujo saldo apresentou acréscimo de R$ 33 mil (24,8%), decorrente, principalmente, da constituição de provisão de aluguel no período, sem a realização de pagamentos relacionados à competência. No longo prazo, concentram-se as obrigações vinculadas ao processo de Recuperação Judicial, as quais registraram redução de R$ 63,5 mil na rubrica "Bancos Recuperação Judicial", decorrente da recompra de duplicatas descontadas, conforme verificado no livro razão.

2.5 – Obrigações com Pessoal

As "Obrigações com pessoal" apontaram crescimento de R$ 26,2 mil (4%), encerrando o mês no montante de R$ 679,4 mil. O acréscimo registrado foi motivado, majoritariamente, pelo aumento de provisões de férias e de 13° salário e os encargos incidentes sobre as provisões.

OBRIGAÇÕES COM PESSOAL	SET/25	OUT/25
PROVISAO 13 SALARIO	107.355	120.808
ORDENADOS E SALARIOS A PAGAR	133.265	131.405
PROVISAO DE FERIAS	237.045	250.584
RESCISOES A PAGAR	52.692	43.246
PRO-LABORE A PAGAR	1.351	1.351
ESTIMATIVA INSS S/ RECIBO DE FÉRIAS	11	335
FGTS S/PROVISÃO DE 13 SALÁRIO	7.746	8.817
INSS S/PROVISÃO DE 13 SALÁRIO	29.308	32.981
EMPRÉSTIMOS CONSIGNADOS	700	1.400
FGTS S/PROVISÃO DE FÉRIAS	18.949	20.026
INSS S/PROVISÃO DE FÉRIAS	64.713	68.410
TOTAL	**653.135**	**679.363**

8. Análise das demonstrações econômico-financeiras
b) Passivo

Notas Explicativas

2.6 – Obrigações Sociais

A análise referente ao agrupamento encontra-se detalhada no Item 6 - "Obrigações Sociais e Fiscais".

2.7 – Obrigações Fiscais

O agrupamento "Obrigações Fiscais" foi analisado no Item 6 - "Obrigações Sociais e Fiscais".

2.8 – Parcelamentos de Impostos/Tributos

O grupo apresenta sua análise no Item 6 - "Obrigações Sociais e Fiscais".

2.9 – Patrimônio Líquido

O "Patrimônio Líquido" mostra quanto realmente pertence à empresa depois de subtrair tudo o que ela deve (passivos) de tudo o que ela tem (ativos).

Quando esse valor é negativo, como ocorreu no período analisado, apresentando um saldo devedor de R$ 77,3 milhões, significa que a empresa possui mais dívidas do que bens e direitos, ou seja, está com seu patrimônio descoberto. Essa situação ocorre porque o saldo registrado na conta de prejuízos acumulados da Recuperanda, que totalizava R$ 78,8 milhões, supera o valor do seu capital social, de R$ 1,6 milhão.

8. Análise das demonstrações econômico-financeiras

c) DRE

DRE	SET/25	OUT/25
RECEITA OPERACIONAL BRUTA	**4.968.133**	**5.275.946**
(-) DEDUÇÕES	(2.734.988)	(2.848.920)
RECEITA LIQUIDA OPERACIONAL	***2.233.145***	***2.427.026***
CUSTOS	(1.574.726)	(1.704.819)
RESULTADO BRUTO OPERACIONAL	***658.419***	***722.208***
MARGEM BRUTA	*29,5%*	*29,8%*
DESPESAS OPERACIONAIS	**(148.164)**	**(183.294)**
DESPESAS ADMINISTRATIVAS	(91.781)	(97.130)
DESPESAS COM VENDAS	(57.614)	(77.364)
OUTRAS RECEITAS E DESPESAS OPERACIONAIS	1.232	-
RESULTADO OPERACIONAL	***510.255***	***538.914***
MARGEM OPERACIONAL	*22,8%*	*22,2%*
RESULTADO FINANCEIRO	**(256.746)**	**(398.659)**
RECEITAS FINANCEIRAS	685	208
DESPESAS FINANCEIRAS	(257.431)	(398.867)
RESULTADO ANTES DOS IMPOSTOS	***253.509***	***140.255***
RESULTADO LIQUIDO	**253.509**	**140.255**
MARGEM LÍQUIDA	*11,4%*	*5,8%*

Notas Explicativas

No período analisado, a Recuperanda registrou receita operacional bruta de R$ 5,3 milhões, crescimento de R$ 307,8 mil (6,2%) em relação à competência anterior. Observou-se que 86,6% das deduções da receita bruta (R$ 2,5 milhões) referem-se a devoluções de vendas.

A receita líquida acompanhou o comportamento positivo, encerrando o mês com evolução de 8,7% frente ao período antecedente.

Os custos totalizaram R$ 1,7 milhão, nível compatível ao da competência anterior, resultando em lucro bruto 9,7% superior ao do mês precedente, com a margem bruta praticamente estável, passando de 29,5% para 29,8%.

As despesas operacionais apresentaram acréscimo de R$ 35,1 mil, influenciadas principalmente pelo aumento das despesas com vendas, que responderam por 56,2% da variação do agrupamento. Ainda assim, em razão do crescimento do faturamento, o resultado operacional atingiu R$ 538,9 mil, elevação de 5,6% em comparação ao período anterior, mantendo margem operacional estável (22,8% para 22,2%).

No resultado financeiro, manteve a pressão negativa: as despesas financeiras somaram R$ 398,9 mil — destacando-se “Juros e Despesas de Financiamento”, com R$ 301,9 mil — enquanto as receitas financeiras totalizaram apenas R$ 208,45. Como consequência, o lucro operacional sofreu impacto, e o resultado líquido do período, embora positivo, encerrou em R$ 140,3 mil, o que representa margem líquida de 5,8%, frente ao percentual positivo de 11,4% registrado na competência anterior.

De forma acumulada até o mês analisado, a Recuperanda apresentava prejuízo líquido de R$ 6,8 mil.

8. Análise das demonstrações econômico-financeiras

d) Indicadores

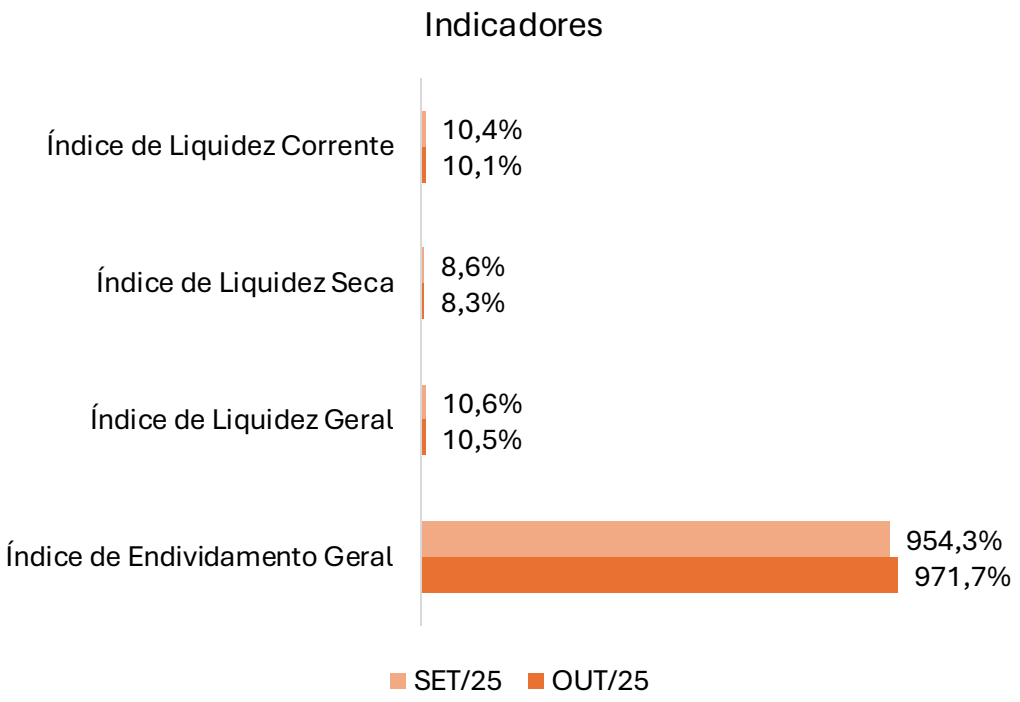

Liquidez Corrente

O índice de "Liquidez Corrente" mede a capacidade da empresa de pagar suas dívidas de curto prazo com os recursos disponíveis no mesmo período. É obtido dividindo o Ativo Circulante pelo Passivo Circulante. Valores iguais ou acima de 100% indicam que a empresa consegue quitar todas as obrigações de curto prazo; abaixo disso, há necessidade de atenção.

Na competência analisada, o indicador apresentou leve redução, passando de 10,4% para 10,1%. Embora a variação seja pequena, o índice permanece significativamente abaixo de 100%, evidenciando que a empresa depende de recursos adicionais para liquidar integralmente suas obrigações exigíveis no curto prazo.

Liquidez Seca

O índice de "Liquidez Seca" mostra a capacidade da entidade de pagar suas dívidas de curto prazo sem contar com a venda dos estoques. É calculado dividindo o Ativo Circulante, já excluídos os estoques, pelo Passivo Circulante.

No mês, o indicador registrou 8,3%, ligeiramente inferior ao verificado na competência anterior (8,6%). Apesar da redução marginal, o índice segue abaixo do nível de segurança de 100%, demonstrando que a empresa pode enfrentar dificuldades adicionais para honrar seus compromissos de curto prazo, sobretudo quando desconsiderada a possibilidade de venda dos estoques.

8. Análise das demonstrações econômico-financeiras

d) Indicadores

Liquidez Geral

O índice de “Liquidez Geral” mede a capacidade da empresa de pagar todas as dívidas, de curto e longo prazos, com os ativos que serão realizados nesses mesmos períodos. É calculado dividindo a soma do Ativo Circulante e do Realizável a Longo Prazo pela soma do Passivo Circulante e do Exigível a Longo Prazo, oferecendo uma visão mais ampla da saúde financeira.

No período, o indicador reduziu para 10,5%, revelando que, mesmo com a inclusão dos ativos de realização futura, a empresa apresenta capacidade reduzida para suportar o conjunto das obrigações assumidas. O resultado evidencia limitações estruturais relevantes na cobertura das dívidas totais.

Endividamento Geral

O índice de “Endividamento Geral” mostra o quanto a Recuperanda depende de recursos de terceiros, calculado pela razão entre o passivo total (circulante e não circulante) e o ativo total.

Na data-base, o indicador apresentou elevação, passando de 954,3% para 971,7%, sinalizando aumento no nível de endividamento. Esse patamar indica que o passivo total supera de forma significativa o ativo total, refletindo elevada dependência de recursos de terceiros e acentuado risco financeiro. Consequentemente, a empresa permanece em situação de patrimônio líquido negativo, incapaz de cobrir integralmente suas obrigações com recursos próprios.