Relatório Mensal de Atividades

(RMA)

Processo n. 5003017-11.2016.8.21.0010/RS

3ª Vara Cível da Comarca de Caxias do Sul/RS

Luna ALG América Latina Guindastes

Julho/2025

Competência Abril/2025

SCZ Scalzilli administração judicial

Sumário

1. Considerações preliminares — 3
2. Estágio processual — 4
3. Aspectos Jurídicos — 7
4. Informações da Recuperanda — 8
5. Passivo Concursal — 9
6. Passivo Tributário — 10
7. Quadro de colaboradores — 11
8. Análise das demonstrações econômico-financeiras — 12
9. Cumprimento do PRJ — 18
10. Check-list — 19

1. Considerações preliminares

- O presente relatório (RMA) reúne de forma sintética as informações operacionais, financeiras, econômicas e processuais da Recuperação Judicial da Luna ALG América Latina Guindastes Ltda.

- A apresentação deste relatório é uma das atribuições previstas no art. 22 da Lei 11.101/2005 do administrador judicial, e tem como objetivo garantir ao juízo, ao Ministério Público, aos credores e a quaisquer interessados informações relevantes a respeito das atividades da Recuperanda, assim como da execução do plano de recuperação judicial.

- **Os resultados constantes no presente relatório se baseiam no processo de recuperação judicial e em informações contábeis, financeiras e operacionais fornecidas pela Recuperanda à administração judicial,** as quais são disponibilizadas juntamente com este relatório e podem ser acessadas nos autos do incidente autuado para tanto.

- Cumpre destacar, que a Recuperanda Luna Alg America Latina Guindastes Ltda. remeteu os demonstrativos da competência de abril/2025. Já, a parte jurídica refere-se à competência de julho de 2025.

As informações as quais a administração judicial teve acesso e que foram utilizadas para elaboração deste relatório não foram alvo de auditoria e **não serão aproveitadas para qualquer outro fim.** A responsabilidade técnica pelas demonstrações contábeis é dos profissionais que as subscrevem, presumindo-se sua integridade formal e material.

2. Estágio processual

- O processo de recuperação judicial foi ajuizado em 08 de setembro de 2016.
- Em 13 de setembro do mesmo ano foi deferido o processamento da recuperação judicial.
- O edital do art. 7º, §1º da Lei 11.101/05 foi disponibilizado em 09 de novembro de 2016.
- O edital do art. 7º, §2º da Lei 11.101/05 foi disponibilizado em 26 de julho de 2017.
- O edital de convocação da Assembleia Geral de Credores foi publicado em 30 de janeiro de 2018.
- A primeira convocação da Assembleia ocorreu em 12 de março de 2018 e não se instalou por ausência de quórum.
- Houve a instalação da Assembleia em segunda convocação, no dia 19 de março de 2018. Na oportunidade os credores decidiram pela suspensão até 09 de abril de 2018.
- Em 19 de março de 2018 ocorreu a continuidade da Assembleia Geral, oportunidade em que o Plano de Recuperação Judicial foi apresentado para a votação dos credores presentes.
- O Plano foi aprovado pela maioria dos credores, tendo sido aprovado na Classe II por 72,13% dos créditos presentes e por maioria no cômputo por cabeça; na Classe III, aprovado por 73,91% dos créditos presentes e por maioria no cômputo por cabeça e na Classe IV, por 80% dos credores enquadrados como ME/EPP. Não compareceram credores da Classe I.
- O Plano de Recuperação Judicial foi homologado pelo Juízo Recuperatório no dia 04 de junho de 2018, oportunidade em que foi concedida a recuperação judicial à Recuperanda.
- Aguarda-se o encerramento da recuperação judicial, tendo em vista que já transcorreu o prazo de fiscalização do cumprimento do Plano de 2 anos previsto no art. 61 da LREF.
- Estágio atual: **cumprimento do Plano (aguardando encerramento).**

3. Cronograma processual

3.1 Processo de recuperação judicial

3. Cronograma processual

3.2 Verificação de créditos

3. Aspectos jurídicos

Eventos do mês

Eventos do Mês

- Em 28/07/2025, os autos foram conclusos para julgamento.
- No Evento 149, a Restore Advisory Intermediacoes Ltda., requereu a juntada do instrumento de procuração, para fins de regularização processual e regula prosseguimento do feito.
- No Evento 150, a Restore Advisory Intermediacoes Ltda., requereu o deferimento da manifestação de Evento 143, para fins da habilitação como Cessionário dos Créditos anteriormente pertencentes à Gerdau Aços Longos S.A.

Relatório de Incidentes Processuais

- Lista de incidentes pendentes de julgamento em anexo.

Recursos Conexos

- Não há recursos pendentes de julgamento.

4. Informações da Recuperanda

Razão Social
LUNA ALG AMERICA LATINA GUINDASTES LTDA.

CNPJ
05.879.042/0001-68

Endereço
Rua José Fabro, nº 1334, Ana Rech, Caxias do Sul - Rio Grande do Sul, Brasil. CEP 95062-200

Objeto Social (Principal)
Fabricação de máquinas, equipamentos e aparelhos para transporte e elevação de cargas, peças e acessórios.

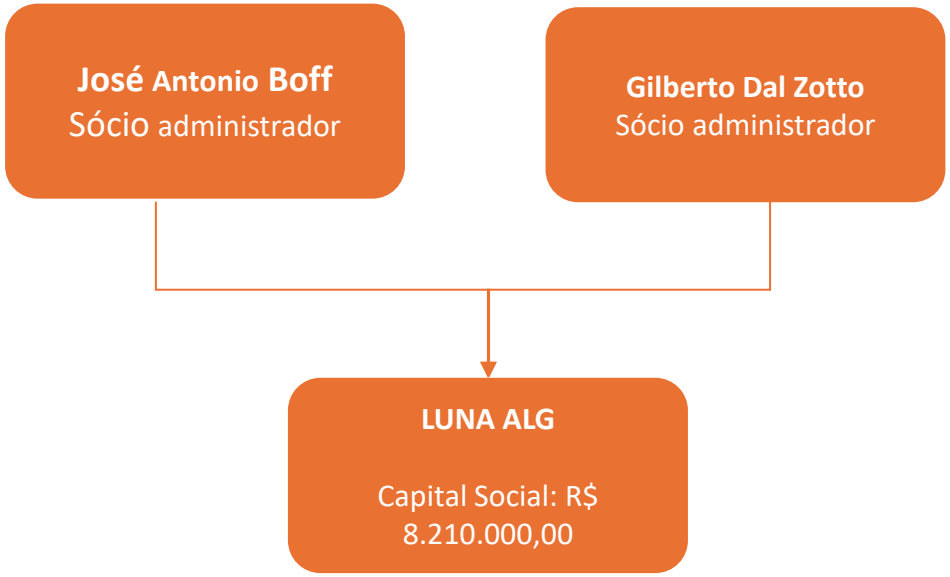

5. Passivo Concursal

Art. 7º, §2º

O passivo concursal após a etapa de verificação de créditos pela Administração Judicial soma R$ 29.988.156,19, distribuídos em 50 credores da Classe I, 4 credor da Classe II, 166 credores da Classe III e 18 da Classe IV. Abaixo se visualiza a composição dos valores por classe:

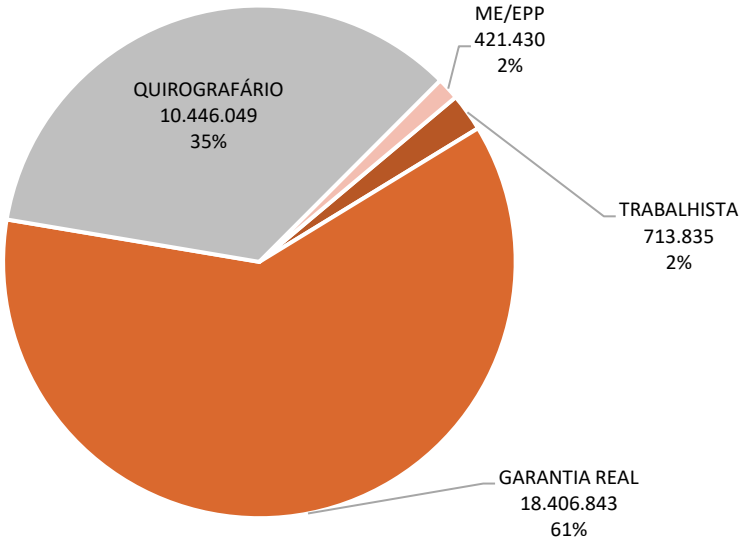

Os 10 maiores credores representam 79% do crédito, e podem ser verificados no quadro abaixo:

CLASSE	CREDOR	VALOR
GARANTIA REAL	BADESUL DESENV. S.A. - AGÊNCIA DE FOMENTO	13.075.997
GARANTIA REAL	BANCO DO ESTADO DO RIO GRANDE DO SUL S.A.	5.090.889
QUIROGRAFÁRIOS	EGM NP FIDC MULTISSETORIAL	2.590.629
QUIROGRAFÁRIOS	NOVA S.R.M. S.A.	809.814
QUIROGRAFÁRIOS	SSAB SWEDISH STELL COM. DE AÇO LTDA	790.191
QUIROGRAFÁRIOS	COOP. CRÉDITO PIONEIRA SERRA GAÚCHA	347.733
QUIROGRAFÁRIOS	SOMA FIDC NÃO PADRONIZADO	304.921
QUIROGRAFÁRIOS	PRUDENT FIDC	278.912
ME/EPP	ALLIANCE FOMENTO MERCANTIL LTDA	184.316
GARANTIA REAL	HENNINGS VEDAÇÕES HIDRAULICAS LTDA	125.901

6. Passivo Tributário

DÍVIDAS TRIBUTÁRIAS (R$)	MAR/25	ABR/25
TRIBUTOS FEDERAIS	**7.441.823**	**7.432.744**
INSS	125.923	121.538
FGTS	84.545	83.018
PIS/COFINS	4.068	6.248
IRRF	26.770	28.115
IRPJ DIFERIDO	1.542.214	1.542.214
CSLL DIFERIDO	969.199	969.199
PARCELAMENTO IMPOSTOS FEDERAIS LP	321.188	321.188
DÉBITOS PREVIDENCIÁRIOS 98977	2.329.259	2.331.972
DEMAIS DÉBITOS 9897791	1.151.388	1.156.528
IMP. FEDERAIS LEI 12996 (PGFN)	869.797	856.888
INSS LEIS 12996 (RFB) 4743	17.473	15.836
TRIBUTOS ESTADUAIS	**3.819.625**	**3.787.255**
PARCELAMENTO ICMS	3.819.625	3.787.255
TRIBUTOS MUNICIPAIS	**-**	**64**
ISSQN	-	64
TOTAL	**11.261.448**	**11.220.063**

Em abril, o passivo tributário da empresa apresentou uma redução de R$ 41,4 mil, finalizando o período na monta de R$ 11,2 milhões.

O passivo tributário da Recuperanda é composto majoritariamente por tributos federais, que representam 66% do passivo fiscal, enquanto os tributos estaduais correspondem aos 33,8% restantes.

Em relação ao parcelamento do ICMS, conforme informado pela empresa e registrado na contabilidade, as parcelas estão sendo quitadas por meio de compensações com precatórios, em conformidade com a legislação vigente.

7. Quadro de colaboradores

Conforme as informações disponibilizadas pela Luna, na competência analisada a Recuperanda contavam com **71** empregados ativos contratados sob regime CLT, tendo ocorrido 2 demissões. Não houve comunicação de contratação de funcionários em regime PJ.

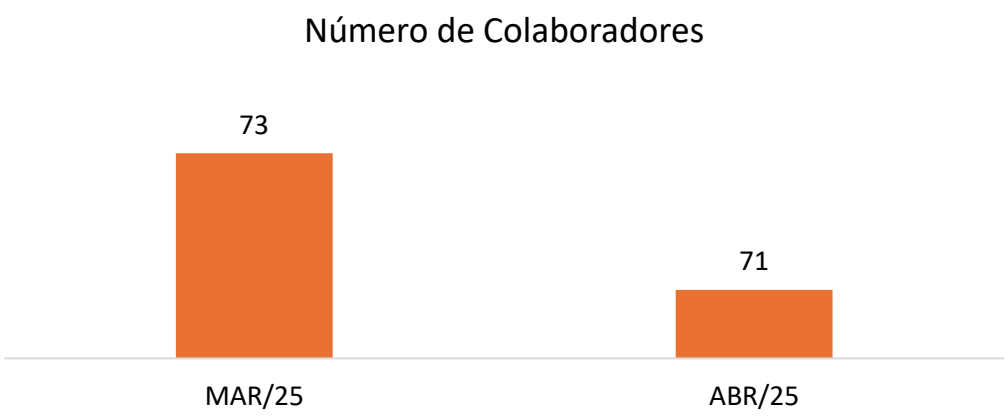

A média salarial do período foi de R$ 4 mil, totalizando R$ 292 mil em abril, atinente a gastos salariais

8. Análise das demonstrações econômico-financeiras

a) Ativo

BALANÇO PATRIMONIAL	N.E.	MAR/25	ABR/25
ATIVO CIRCULANTE		**37.859.901**	**39.385.391**
DISPONIBILIDADES	1.1	9.992	3.654
DUPLICATAS A RECEBER	1.2	1.058.814	3.205.609
IMPOSTOS A RECUPERAR	1.3	1.924.977	1.795.834
ADIANTAMENTOS	1.4	262.817	319.368
ESTOQUES	1.5	2.764.459	3.206.626
DESPESAS EXERC. SEGUINTE		916.677	910.692
OUTROS CREÉDITOS A RECEBER		30.922.167	29.943.608
ATIVO NAO-CIRCULANTE		**13.723.037**	**13.695.660**
INVESTIMENTOS		339.123	339.123
IMOBILIZADO	1.6	13.318.660	13.291.284
INTANGÍVEL		65.254	65.254
TOTAL DO ATIVO		**51.582.938**	**53.081.051**

Notas Explicativas

1.1 Disponibilidades

As “Disponibilidades” da Luna compreendiam caixa, bancos conta movimento e aplicações de liquidez imediata , conforme tabela abaixo:

DISPONIBILIDADES	MAR/25	ABR/25
CAIXA	393	748
BANCOS CONTA MOVIMENTO	1	1
APLICAÇÕES DE LIQUIDEZ IMEDIATA	9.598	2.905
TOTAL	**9.992**	**3.654**

Na competência, o montante disponível da empresa apresentava saldo total de R$ 3,7 mil, dos quais 80% eram compostos pelo saldo em “Aplicação de Liquidez Imediata”.

Se observou um decréscimo no agrupamento, majoritariamente relacionado ao saldo com o Banco do Brasil. Os extratos bancários foram solicitados. Aguarda-se.

Ressalta-se que a empresa movimentou R$ 17,8 milhões em abril, entre entradas e saídas de suas disponibilidades, cujos recursos são oriundos, principalmente, do recebimento de duplicatas vendidas e destinados, predominantemente, para pagamentos de fornecedores e obrigações tributárias. A Recuperanda disponibilizou os extratos bancários, de forma que os saldos foram ratificados.

1.2 Duplicatas a receber

A conta de “Duplicatas a Receber” representa os valores a receber decorrentes das operações de vendas de bens e/ou serviços realizados pela Companhia até a data-base.

Na data-base, a conta apresentou soma de R$ 3,2 milhões, acréscimo de R$ 2,1 milhões (equivalente a 202,8%) em relação a competência anterior, em virtude das novas vendas (R$ 4,6 milhões), superarem as realizações (R$ 2,5 milhões), indicando que ocorreram vendas à prazo em volume maior aos valores recebidos no mês.

8. Análise das demonstrações econômico-financeiras

a) Ativo

Notas Explicativas

1.3 – Tributos a Recuperar

O grupo representa valores registrados pela Companhia relativos à créditos tributários oriundos de tributos recuperáveis junto à Receita Federal, estaduais ou municipais, que poderão ser utilizados para compensação ou restituição futura.

Ao final do período, o saldo total era de R$ 2 milhões.

IMPOSTOS A RECUPERAR	MAR/25	ABR/25
ICMS A RECUPERAR	1.461.684	1.505.856
IRRF A RECUPERAR	19.357	20.087
PIS A RECUPERAR	25.700	11.619
IPI A RECUPERAR	269.364	174.434
IRPJ A RECUPERAR	6.834	6.834
CSLL A RECUPERAR	21.431	21.431
COFINS A RECUPERAR	118.175	53.143
ADIANTAMENTO PROCESSO ICMS	2.432	2.432
TOTAL	**1.924.977**	**1.795.834**

1.4 – Adiantamentos

O grupo "Adiantamentos" compreende valores pagos antecipadamente pela Companhia, com finalidade operacional, classificados em subcontas específicas de acordo com a natureza da operação.

Na data-base, a maior representação era de "Adiantamento a Fornecedores", no total de R$ 294 mil, o qual demonstrou um incremento de R$ 40 mil em relação ao mês anterior. Essa conta registra os valores antecipados a terceiros, relativos a aquisições de bens ou serviços ainda não recebidos ou concluídos pela Companhia.

ADIANTAMENTOS	MAR/25	ABR/25
ADIANTAMENTO P/ INSUFICIÊNCIA SALDC	17.903	17.903
ADIANTAMENTO POR CONTA ÓPTICA	2.244	2.485
ADIANTAMENTO CONVÊNIO	223	2.150
ANTECIPAÇÃO DE FÉRIAS	(11.292)	2.378
ADIANTAMENTO CONVÊNIO ODONTOLÓG	(654)	-
ADIANTAMENTO FORNECEDORES NACION	254.393	294.451
TOTAL	**262.817**	**319.368**

8. Análise das demonstrações econômico-financeiras

a) Ativo

Notas Explicativas

1.5 – Estoque

No mês de abril, os estoques da empresa demonstraram crescimento de R$ 442 mil, sobretudo pela majoração de produtos acabados e material direto, finalizando o período na monta de R$ 3 milhões.

1.6 – Imobilizado

O grupo “Imobilizado” contempla os ativos tangíveis adquiridos ou construídos pela Companhia, destinados à manutenção das suas atividades operacionais e que possuem vida útil superior a um exercício social.

Na competência, o saldo líquido do imobilizado, já considerando as depreciações acumuladas, totalizava R$ 13 milhões.

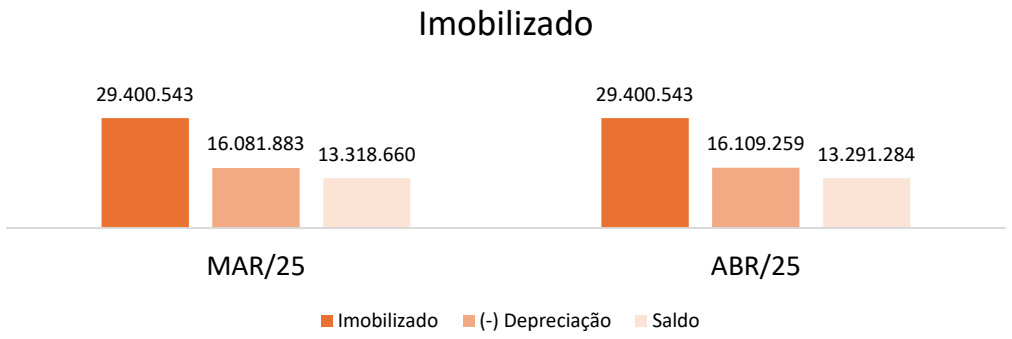

8. Análise das demonstrações econômico-financeiras

b) Passivo

BALANÇO PATRIMONIAL	N.E.	MAR/25	ABR/25
PASSIVO CIRCULANTE		**30.702.791**	**31.972.108**
EMPRÉSTIMOS E FINANCIAMENTOS	2.1	4.059.536	4.026.526
FORNECEDORES	2.2	9.047.899	8.681.066
OBRIGAÇÕES COM PESSOAL	2.3	462.578	465.407
PROVISÕES		432.580	495.803
OBRIGAÇÕES FISCAIS		963.147	982.322
COMISSÕES A PAGAR		386.194	380.592
OUTRAS CONTAS A PAGAR		475.636	465.780
ADIANTAMENTOS DE CLIENTES	2.4	14.875.221	16.474.612
PASSIVO NAO-CIRCULANTE		**33.863.537**	**33.627.834**
EMPRÉSTIMOS E FINANCIAMENTOS		13.649.859	13.467.375
PARCELAMENTOS IMPOSTOS/TRIBUTOS		7.705.475	7.652.256
PROVISÃO DE TRIBUTOS		9.996.790	9.996.790
IMPOSTOS DIFERIDOS		2.511.413	2.511.413
PATRIMÔNIO LÍQUIDO		**(12.983.391)**	**(13.192.656)**
CAPITAL SOCIAL		8.210.000	8.210.000
LUCROS/PREJUÍZOS ACUMULADOS		(27.651.204)	(27.860.469)
RESULTADO DO EXERCÍCIO		6.457.813	6.457.813
TOTAL DO PASSIVO		**51.582.938**	**52.407.287**

Notas Explicativas

2.1 – Empréstimos e financiamentos

O grupo "Empréstimos e Financiamentos" representa as obrigações da Companhia junto a instituições financeiras, decorrentes da captação de recursos para financiamento de suas atividades operacionais, investimentos ou necessidades de capital de giro.

No período analisado, o saldo contábil do grupo totalizava R$ 17 milhões, demonstrando uma atenuação de R$ 153 mil, relativo a pagamento a "Badesul Renegociação RJ", conforme observado no razão analítico.

EMPRÉSTIMOS E FINANCIAMENTOS	MAR/25	ABR/25
EMPRÉSTIMOS NACIONAIS CURTO PRAZO	2.028.357	2.000.039
CONTA GARANTIA	1.196.921	1.196.921
LEASING	11.334	11.334
TITÚLOS DESCONTADOS	822.924	818.232
EMPRÉSTIMOS NACIONAIS LONGO PRAZO	13.484.068	13.467.374
TOTAL	**17.543.604**	**17.493.900**

2.2 – Fornecedores

O grupo "Fornecedores" representa as obrigações da Companhia decorrentes da aquisição de bens e serviços, no curso normal de suas operações, cujos pagamentos encontram-se pendentes na data de encerramento do período analisado.

Em comparação com o mês anterior, o valor da conta apresentou decréscimo de R$ 367 mil, demonstrando que a empresa realizou pagamentos superiores as aquisições de bens ou sérvios, finalizando a competência na monta de R$ 9 milhões.

8. Análise das demonstrações econômico-financeiras
b) Passivo

Notas Explicativas

2.3 – Obrigações com Pessoal

Sendo composto por “Ordenados e Salários a Pagar” (R$ 228 mil), “Pró labore a Pagar” (R$ 338 reais) e “Obrigações Previdenciárias” (R$ 221 mil), o agrupamento apresentou decréscimo de R$ 3 mil em abril, finalizando o período na soma de R$ 465,4 mil.

2.4 – Adiantamentos de Cliente

A conta é composta unicamente por Adiantamentos de clientes-Guindaste, referente a serviços com locação de transporte. Em abril, a rubrica apontou crescimento de R$ 2 milhões (11%), encerrando período em tela no montante de R$ 16,5 milhões.

8. Análise das demonstrações econômico-financeiras

c) DRE

DRE	N.E.	MAR/25	ABR/25
RECEITA OPERACIONAL BRUTA	3.1	**3.570.385**	**4.565.971**
(-) DEDUÇÕES		(399.096)	(528.090)
RECEITA LIQUIDA OPERACIONAL		***3.171.289***	***4.037.881***
CUSTOS	3.2	(3.282.489)	(2.943.910)
LUCRO BRUTO OPERACIONAL		***(111.200)***	***1.093.971***
MARGEM BRUTA		*-3,5%*	*27,1%*
DESPESAS OPERACIONAIS	3.3	**(362.757)**	**(444.124)**
DESPESAS ADMINISTRATIVAS		(151.268)	(238.722)
DESPESAS COM VENDAS		(211.389)	(233.374)
OUTRAS RECEITAS E DESPESAS OPERACIONAIS		(100)	27.972
RESULTADO OPERACIONAL		***(473.957)***	***649.846***
MARGEM OPERACIONAL		*-14,9%*	*16,1%*
RESULTADO FINANCEIRO		**(136.745)**	**(153.192)**
RECEITAS FINANCEIRAS		19.720	17.327
DESPESAS FINANCEIRAS		(156.465)	(170.519)
RESULTADO ANTES DOS IMPOSTOS		***(610.702)***	***496.655***
PROVISÃO PARA IR E CSLL		**-**	**(32.148)**
RESULTADO LIQUIDO	3.4	**(610.702)**	**464.506**
MARGEM LÍQUIDA		*-19,3%*	*11,5%*

Notas Explicativas

3.1 Receita Bruta:

O faturamento da Recuperanda totalizou R$ 4,6 milhões na competência, valor 27,9% superior ao mês anterior. A variação foi motivada pela flutuação da receita de venda de mercadorias, principalmente para o mercado interno.

3.2. Custos:

Os custos operacionais da empresa representaram 64,5% receita obtida, resultando em uma margem bruta de 27,1%, demonstrando melhora em relação ao valor obtido na competência anterior.

3.3. Despesas Operacionais:

As despesas operacionais demonstraram aumento de R$ 81,4 mil, totalizaram R$ 444,1 mil, gerando uma margem operacional de 16,1%.

3.4. Resultado Líquido:

Em abril, a Recuperanda registrou resultado líquido de R$ 465 mil, representando melhora de R$ 1,1 milhão (176,1%) e uma margem líquida de 12%.

9. Cumprimento do PRJ

Classe	Sub-classe	Deságio	Encargos	Periodicidade	Carência
Trabalhista	Pagamento integral em 1 ano	-	-	Sem previsão.	-
Garantia real	Pagamento sem deságio no prazo de 15 anos, com carência de 25 meses para o pagamento do principal, com pagamento de juros durante a carência	-	Enquanto vigente o período de carência, será realizado o pagamento dos juros sobre o montante total devido da seguinte forma: - 1 ao 12 mês: 25% da SELIC - 13 ao 24 mês: 50% da SELIC A partir do 25º mês tem início o pagamento do valor principal, que será pago em 15 anos, cujo valor será atualizado por 100% da SELIC mensalmente.	Mensal	25 meses de carência para o principal
Quirografários	Pagamento de 50% do valor do crédito em 10 anos, com 30 meses de carência	50%	TR + 2% a.a.	Mensal	30 meses
ME/EPP	Pagamento de 50% do valor do crédito em 5 anos, com 12 meses de carência	50%	TR + 2% a.a.	Mensal	12 meses

10. Checklist

Checklist documentações contábil/financeira	Enviado	Não enviado
1. Balancetes contábeis (excel e PDF)	x	
Analítico	x	
Sintético	x	
2. Razão contábil	x	
3. Extratos bancários	x	
4. Relação de admissões e demissões	x	
5. Comprovações rescisórias (termo e pagamento)	x	
6. Passivo extraconcursal		x
7. Parcelamentos tributários		x
8. Obrigações vencidas/em atraso		x
9. Sped contábil		x
10. SPED's federais		x