Relatório Mensal de Atividades

(RMA)

Processo n. 6028792-60.2024.8.09.0011

5ª Vara Cível da Comarca de Aparecida de Goiânia/GO

TECFIELD SERVIÇOS E ASSISTÊNCIA TÉCNICA EM TECNOLOGIA DE APLICAÇÃO DE PRODUTOS AGRÍCOLAS LTDA.

Setembro/2025

SCZ+M

Scalzilli & Mariano

administração judicial

Sumário

1. Considerações preliminares — 3
2. Estágio processual — 4
3. Aspectos Jurídicos — 5
4. Informações da Recuperanda — 6
5. Passivo Concursal — 7
6. Quadro de colaboradores — 8
7. Análise das demonstrações econômico-financeiras — 9

1. Considerações preliminares

- O presente relatório (RMA) reúne de forma sintética as informações operacionais, financeiras, econômicas e processuais da Recuperação Judicial da Tecfield Serviços e Assistência Técnica em Tecnologia de Aplicação de Produtos Agrícolas Ltda.

- A apresentação deste relatório é uma das atribuições previstas no art. 22 da Lei 11.101/2005 do administrador judicial, e tem como objetivo garantir ao juízo, ao Ministério Público, aos credores e a quaisquer interessados informações relevantes a respeito das atividades da Recuperanda, assim como da execução do plano de recuperação judicial.

- Os resultados constantes no presente relatório se baseiam no processo de recuperação judicial e em informações contábeis, financeiras e operacionais fornecidas pela Recuperanda à Administração Judicial, as quais são disponibilizadas juntamente com este relatório e podem ser acessadas nos autos do incidente autuado para tanto e no site **https://scalzilliaj.com.br**.

- As informações contábeis-financeiras devidamente assinadas utilizadas neste relatório foram fornecidas pela Recuperanda diretamente à Administração Judicial e são referentes às competências de maio a julho de 2025, enquanto as informações jurídicas correspondem ao mês de setembro, até o dia de fechamento do presente relatório.

- As informações às quais a Administração Judicial teve acesso e que foram utilizadas para elaboração deste relatório não foram alvo de auditoria e não serão aproveitadas para qualquer outro fim. A responsabilidade técnica pelas demonstrações contábeis é dos profissionais que as subscrevem, presumindo-se sua integridade formal e material.

-

2. Estágio processual

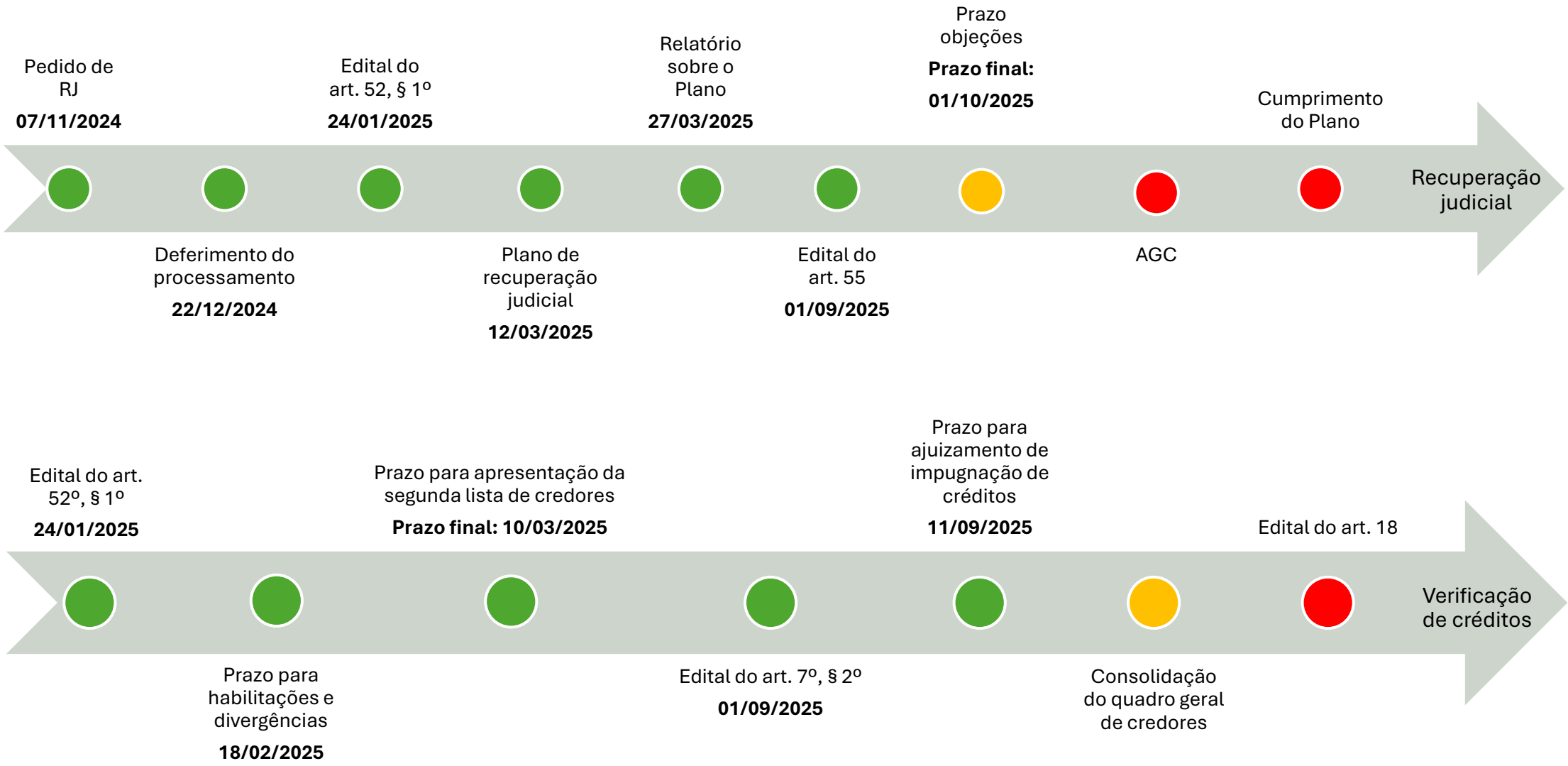

3. Aspectos jurídicos

Eventos do mês

- O Banco Votorantim S.A apresentou objeção ao plano de Recuperação Judicial na Movimentação 45.
- A Recuperanda apresentou pedido de tutela de urgência para que o juízo da recuperação judicial suspendesse a eficácia da notificação extrajudicial remetida pelo Serviço de Registro de Imóveis da 4ª Circunscrição, a fim de sobrestar o procedimento extrajudicial de consolidação da propriedade dos bens imóveis, de matrículas n. R-10-57.985 e n. R-10-58.045, até deliberação judicial (Movimentação 47).
- Na Movimentação 48, o juízo indeferiu o pedido de tutela de urgência formulado pela Recuperanda, considerando que o crédito é extraconcursal, por estar garantido por alienação fiduciária, e que os imóveis não são bens essenciais ao funcionamento da empresa.
- Na Movimentação 53, o Banco do Brasil S/A solicitou chamamento do feito à ordem por ausência de publicação dos editais.
- A Recuperanda requereu a prorrogação do *stay period*, por mais 180 dias e a publicação dos editais (Movimentação 55).
- Na Movimentação 59, o juízo deferiu a prorrogação do *stay period* e determinou que a Administradora Judicial apresentasse a relação de credores consolidada e minuta do edital do art. 7º, §2º, da Lei nº 11.101/2005.
- A Administradora Judicial apresentou a minuta do edital da 2ª lista de credores (Movimentação 63).
- Na Movimentação 65, a Tecnomyl Brasil Distribuidora de Produtos Agrícolas Ltda. apresentou objeção ao plano de Recuperação Judicial.
- A AIG Seguros Brasil S.A apresentou objeção ao Plano de Recuperação Judicial (Movimentação 67).
- Determinado pelo juízo a publicação dos editais e intimação da Recuperanda e da Administradora Judicial para manifestação sobre as objeções apresentadas (Movimentação 69).
- Na Movimentação 73, a Administradora Judicial reenviou o edital da 2ª lista para publicação.

3. Aspectos jurídicos

Eventos do mês

- Sobreveio decisão de nomeação desta Administradora Judicial, em substituição da anterior, determinando a intimação e assinatura do termo de compromisso (Movimentação 75).

- Pedido de reconsideração apresentado pela Administradora Judicial anteriormente nomeada (Movimentação 78).

- Na Movimentação 85, houve a juntada do Termo de Compromisso dessa Auxiliar do Juízo.

- Indeferido o pedido de reconsideração postulada pela anterior Administradora e determinada que essa Equipe Técnica promova as medidas necessárias para a convocação da Assembleia Geral de Credores (Movimentação 86).

- Na Movimentação 89, a Administradora Judicial apresentou manifestação com as primeiras providências, requerendo: (i) a publicação do edital previsto nos arts. 53, parágrafo único, e 7º, §2º, da Lei nº 11.101/2005; (ii) a intimação da Recuperanda para que apresente os documentos que comprovam o valor do crédito arrolado em favor do sócio, bem como sua origem; e (iii) o recebimento dos esclarecimentos sobre a classificação do crédito do sócio no presente processo falimentar, bem como sobre o processado junto ao cumprimento de sentença n. 5639178-49.2023.8.09.014, tal como requerido pelo Banco Votorantim.

- Publicado o edital previsto nos arts. 53, parágrafo único, e 7º, §2º, da Lei nº 11.101/2005 (Movimentação 95).

4. Informações da Recuperanda

TECFIELD SERVIÇOS E ASSISTÊNCIA TÉCNICA EM TECNOLOGIA DE APLICAÇÃO DE PRODUTOS AGRÍCOLAS LTDA.
16.911.259/0001-24

Capital Social: R$ 600.000,00

Tarcisio de Souza Filho
Sócio Administrador
R$600.000,00 - 100%

Matriz:
Avenida Euripedes Menezes - Parque Industrial Aparecida Vice-Presidente Jose D, Aparecida de Goiânia/GO

Filial:
16.911.259/0002-05
Rua Z, 150 - Distrito Industrial, Cuiabá/MT

5. Passivo Concursal

Art. 7º, §2º

O passivo concursal após a etapa de verificação de créditos pela antiga Administração Judicial soma R$ 13.891.712,31 distribuídos em 2 credores da Classe I e 21 credores da Classe III (aqui incluído o crédito classificado como "subordinado"). Abaixo se visualiza a composição dos valores por classe:

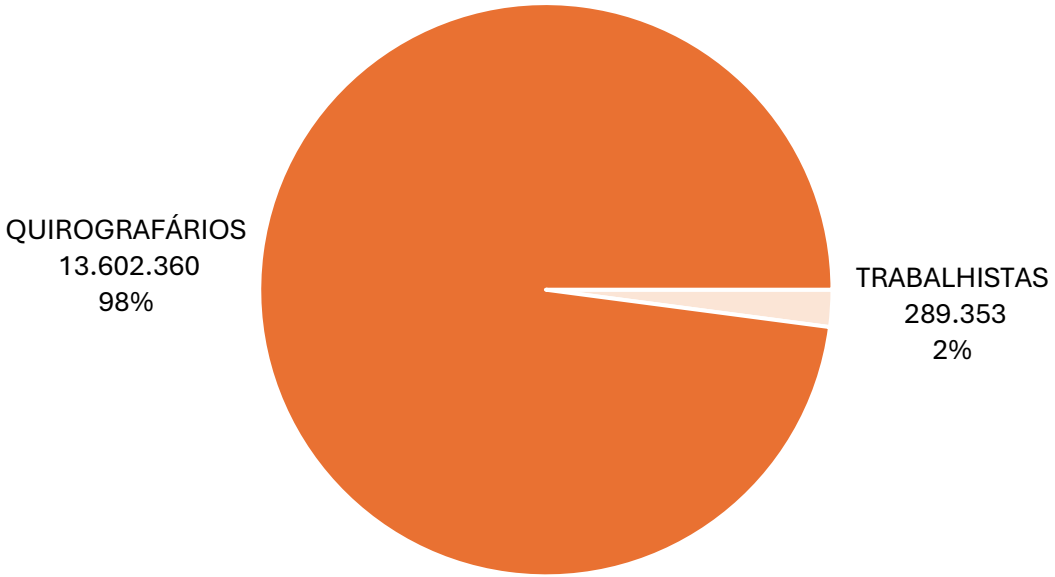

Os 10 maiores credores representam 95,7% do crédito, e podem ser verificados no quadro abaixo:

CLASSE	CREDOR	VALOR (R$)
QUIROGRAFÁRIOS	ALBAUGH AGRO	3.934.017
QUIROGRAFÁRIOS	BANCO VOTORANTIM S.A.	2.593.528
QUIROGRAFÁRIOS	BANCO BRASIL EMP	2.289.900
QUIROGRAFÁRIOS	TARCISIO DE SOUZA FILHO	1.726.199
QUIROGRAFÁRIOS	COOP DE CREDITO SICOOB	762.577
QUIROGRAFÁRIOS	CAIXA ECONOMICA EMP	652.214
QUIROGRAFÁRIOS	BB ADMIN CONSORCIOS	629.326
TRABALHISTAS	AGM ADVOGADOS - GUILHEN ADVOGADOS	259.353
QUIROGRAFÁRIOS	KIMITEC	243.457
QUIROGRAFÁRIOS	PRENTISS QUIMICA	209.356

6. Quadro de colaboradores

Em reunião com os procuradores da Recuperanda, foi informado que a empresa não possui colaboradores ativos sob o regime CLT, mantendo apenas prestadores de serviço. Diante disso, a Administração Judicial solicitou a relação das Pessoas Jurídicas envolvidas na operação, a qual foi apresentada com cinco prestadores de serviço, totalizando um dispêndio de R$ 10 mil, conforme demonstrado abaixo:

EMPRESA	CNPJ	PRESTADOR	FUNÇÃO	VALOR
32.036.690 JORDANA DA SILVA SANTOS	32.036.690/0001-25	**JORDANA SANTOS**	**SERVIÇOS ADM**	R$ 3.515,00
GOIAS SERV CONTABEIS	11.180.454/0001-10	**ESTELITA RODRIGUES**	**SEVIÇOS CONTABEIS**	R$ 3.000,00
BRAVO ARMAZENS GERAIS	01.759.112/0007-89	**MARIANA STIVAL SOARES**	**SERV ADM E ARMAZENAGEM**	R$ 1.506,96
TECNIC SOLUÇOES EM T.I	14.806.549/0001-82	**PHILIPE TOLEDO**	**SERVIÇOS EM T.I**	R$ 1.209,00
INOVAREM SOLUÇOES	22.891.604/0001-08	**SADRAQUE SOARES**	**SUPORTE ERP**	R$ 804,10

7. Análise das demonstrações econômico-financeiras

a) Ativo

BALANÇO PATRIMONIAL	MAI/25	JUN/25	JUL/25
ATIVO CIRCULANTE	**3.745.665**	**4.223.951**	**3.639.492**
DISPONIBILIDADES	96.873	145.976	147.077
DUPLICATAS A RECEBER	1.349.909	1.731.413	1.143.053
IMPOSTOS A RECUPERAR	334.477	351.977	354.777
ADIANTAMENTOS	1.709.518	1.709.518	1.709.518
ESTOQUES	254.889	285.067	285.067
ATIVO NAO-CIRCULANTE	**1.203.651**	**1.199.079**	**1.194.507**
REALIZÁVEL A LONGO PRAZO	110.066	110.066	110.066
INVESTIMENTOS	556.812	556.812	556.812
IMOBILIZADO	536.773	532.201	527.629
TOTAL DO ATIVO	**4.949.316**	**5.423.029**	**4.833.998**

Notas Explicativas

1.1 Disponibilidades

As "Disponibilidades" compreendiam saldos nas rubricas "Caixa" e "Aplicações Financeiras", conforme tabela abaixo:

DISPONIBILIDADES	MAI/25	JUN/25	JUL/25
CAIXA	65.635	65.635	65.635
APLICAÇÕES FINANCEIRAS	31.238	80.341	81.442
TOTAL	**96.873**	**145.976**	**147.077**

Na competência, a empresa apresentava o saldo de R$ 147,1 mil, em "Disponibilidades", dos quais 55% correspondiam a saldos mantidos em "Aplicações Financeiras", enquanto a conta "Caixa" apresentava o valor de R$ 65,6 mil.

A variação no agrupamento reflete um aumento no saldo da conta de aplicação financeira mantida no Banco Santander. A empresa não forneceu os extratos bancários para as competências de junho e julho. Em maio os extratos não apresentaram divergências com o registro contábil.

1.2 Duplicatas a receber

A conta de "Duplicatas a Receber" representa os valores a receber decorrentes das operações de vendas de bens e/ou serviços realizados pela Empresa até a data-base, no montante de R$ 1,1 milhão.

Do saldo apresentado, R$ 1 milhão (90,3%) correspondem a títulos vencidos desde 15/06/2023, contra a Usina Santa Helena de Açucar e Álcool, sem provisão para perda constituída. O restante do saldo é composto por títulos a vencer em até 30 dias de outros clientes.

A rubrica apresentou crescimento de R$ 381,5 mil, do período inicial para o subsequente, e uma redução de R$ 588,4 mil no período seguinte, decorrente da movimentação normal de faturamentos e dos recebimentos ocorridos dentro dos prazos praticados, inferiores a 30 dias, conforme verificado no razão contábil.

7. Análise das demonstrações econômico-financeiras

a) Ativo

Notas Explicativas

1.3 – Impostos a Recuperar

O grupo representa valores registrados pela Empresa relativos a créditos oriundos de tributos recuperáveis junto à Secretaria da Fazenda Estadual, que poderão ser utilizados para compensação ou restituição futura.

No período, o saldo a recuperar de ICMS teve um incremento de R$ 20,3 mil, referente ao crédito de ICMS sobre compras de mercadorias para revenda, passando ao montante de R$ 354,8 mil.

Foi possível validar os créditos tributários da Matriz, conforme Recibo de Entrega de Escrituração Fiscal Digital (SPED Fiscal), representando 97,7% do total do agrupamento.

IMPOSTOS A RECUPERAR	MAI/25	JUN/25	JUL/25
ICMS A RECUPERAR - MATRIZ	326.265	343.765	346.565
ICMS A RECUPERAR - FILIAL	8.212	8.212	8.212
TOTAL	**334.477**	**351.977**	**354.777**

1.4 – Adiantamentos

O grupo “Adiantamentos” compreende valores pagos antecipadamente pela Companhia, com finalidade operacional, classificados em subcontas específicas de acordo com a natureza da operação.

Na data-base, a maior representação era de “Adiantamento Tecfield”, com saldo de R$ 1,5 milhão (88,3%) e o restante de R$ 199,9 mil (11,7%) como “Adiantamento a Fornecedores” ambas sem variações no trimestre analisado. O saldo do grupo “Adiantamentos” representava 35,4% do total do ativo.

1.5 – Estoques

A conta “Estoques” contempla exclusivamente os valores destinados à revenda. Não foi enviado o relatório de posição dos estoques, portanto, não foi possível validar os saldos contabilizados nos balancetes.

A movimentação do período reflete as transações de vendas e aquisições registradas no razão contábil fornecido pela empresa, tendo sido verificado um acréscimo de R$ 30,2 mil entre os meses analisados.

1.6 – Investimentos

O saldo refere-se às cotas de capital do Banco SICOOB, no valor de R$ 556,8 mil. O extrato bancário, emitido em 05/05/2025, apresenta o saldo de R$ 47,5 mil, resultando na diferença de R$ 509,3 mil com o saldo contábil. Essa divergência corresponde às movimentações de baixa para a conta corrente em 12/11/2024, conforme extratos bancários apresentados.

7. Análise das demonstrações econômico-financeiras

a) Ativo

Notas Explicativas

1.7 – Realizável a Longo Prazo

Representa as “Despesas a Apropriar de Juros Sobre Empréstimos”, no montante de R$ 110 mil, e saldo final de “Assinaturas e Anuidades a Apropriar" é de R$ 72,31. Não foram registrados movimentos no agrupamento nas competências analisadas.

1.8 – Imobilizado

O grupo “Imobilizado” contempla os ativos tangíveis adquiridos ou construídos pela Empresa, destinados à manutenção das suas atividades operacionais e que possuem vida útil superior a um exercício social.

Na competência, o saldo líquido do imobilizado, já considerando as depreciações acumuladas, totalizava R$ 527,6 mil.

O grupo estava representado pelas contas “Imóveis”, “Móveis e Utensílios”, “Veículos”, “Computadores e Periféricos” e “Imobilizado em Formação – Consórcios”. Do total, a rubrica “Imóveis” representava 62,4% do montante registrado, seguida por “Veículos”, com 18,4% e “Imobilizado em Formação – Consórcios”, com 18,3% do total do grupo.

As movimentações registradas referem-se à apropriação das quotas de depreciação sobre veículos e computado e periféricos, à taxa de 20% ao ano, no valor de R$ 4,6 mil ao mês. Não foram verificadas aquisições, transferências ou baixas de ativos na competência.

Abaixo, apresenta-se o quadro com a distribuição detalhada dos saldos líquidos por categoria de ativo, conforme as classificações adotadas pela Recuperanda.

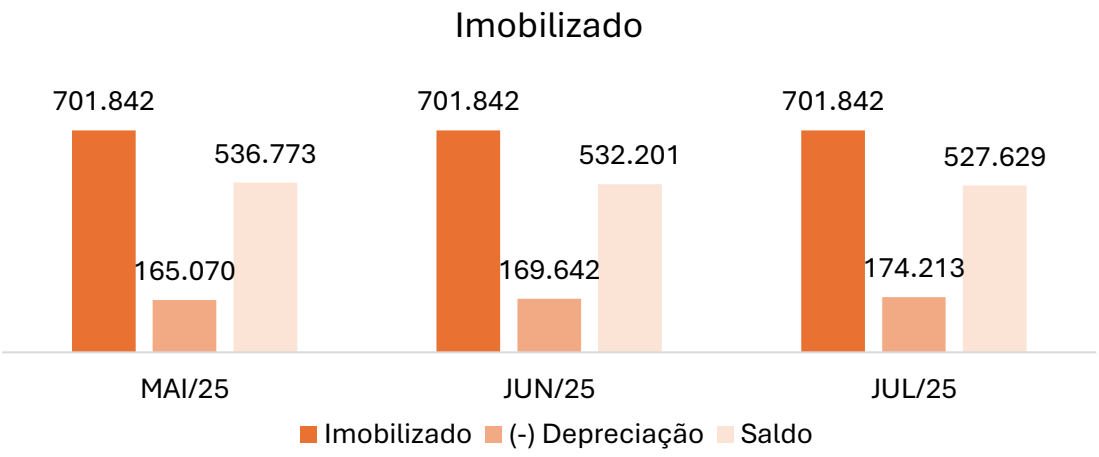

7. Análise das demonstrações econômico-financeiras

b) Passivo

BALANÇO PATRIMONIAL	MAI/25	JUN/25	JUL/25
PASSIVO CIRCULANTE	**8.359.534**	**8.795.836**	**8.278.205**
EMPRÉSTIMOS E FINANCIAMENTOS	867.519	880.314	895.463
FORNECEDORES	7.403.288	7.831.402	7.303.447
OBRIGAÇÕES SOCIAIS E TRABALHISTAS	10.752	8.593	4.821
OBRIGAÇÕES FISCAIS	58.414	57.670	58.193
PARCELAMENTOS IMPOSTOS/TRIBUTOS	10.561	8.858	7.281
OUTRAS OBRIGAÇÕES	9.000	9.000	9.000
PASSIVO NAO-CIRCULANTE	**3.393.769**	**3.393.769**	**3.393.769**
EMPRÉSTIMOS E FINANCIAMENTOS	2.276.221	2.276.221	2.276.221
OBRIGAÇÕES COM PARTES RELACIONADAS	1.117.548	1.117.548	1.117.548
PATRIMÔNIO LÍQUIDO	**(6.803.988)**	**(6.766.576)**	**(6.837.976)**
CAPITAL SOCIAL	600.000	600.000	600.000
LUCROS/PREJUÍZOS ACUMULADOS	(6.968.156)	(6.968.156)	(6.968.156)
RESULTADO DO EXERCÍCIO	(435.832)	(398.420)	(469.820)
TOTAL DO PASSIVO	**4.949.316**	**5.423.029**	**4.833.998**

Notas Explicativas

2.1 – Empréstimos e financiamentos

O grupo "Empréstimos e Financiamentos" representa as obrigações da Empresa junto a instituições financeiras, decorrentes da captação de recursos para financiamento de suas atividades operacionais, investimentos ou necessidades de capital de giro.

Ao encerrar-se o período reportado, o endividamento total da Empresa, apresentado no grupo "Empréstimos e Financiamentos" totalizava R$ 3,2 milhões, sendo R$ 895,5 mil no curto prazo (28,2%) e R$ 2,3 milhões em nível Não-circulante.

Verificou-se de forma conjunta um aumento de R$ 27,9 mil na competência, adicionados ao Banco do Brasil na rubrica "Bancos Conta Movimento – Credor" (equivalente a 0,9%), referente a apropriação de juros mensais.

EMPRÉSTIMOS E FINANCIAMENTOS	MAI/25	JUN/25	JUL/25
EMPRÉSTIMOS E FINANCIAMENTOS	2.639.035	2.639.035	2.639.035
BANCOS CONTA MOVIMENTO - CREDOR	411.468	424.263	439.413
FINANCIAMENTOS - CONSÓRCIOS	93.237	93.237	93.237
TOTAL	**3.143.740**	**3.156.535**	**3.171.685**

Efetuamos a apuração dos saldos dos empréstimos bancários a partir dos extratos fornecidos, para as contas classificadas na rubrica "Empréstimos e Financiamentos", apurando o montante de R$ 3,7 milhões, contra R$ 2,6 milhões registrados na contabilidade, no período da competência, gerando um passivo a menor no total de R$ 1,1 milhão.

7. Análise das demonstrações econômico-financeiras

b) Passivo

Notas Explicativas

2.2 – Fornecedores

O grupo "Fornecedores" representa as obrigações da Empresa decorrentes da aquisição de bens e serviços, no curso normal de suas operações, cujos pagamentos encontram-se pendentes na data de encerramento do período analisado.

A conta apresentou uma redução de R$ 99,8 mil, demonstrando que a Empresa realizou pagamentos em monta superior a aquisições de bens ou serviços efetuados na competência.

Os saldos contábeis foram validados com os relatórios de contas a pagar emitidos pela Empresa, com acuracidade de 99,9%.

2.3 – Obrigações Sociais e Trabalhistas

O grupo "Obrigações Sociais e Trabalhistas" abrange encargos trabalhistas e previdenciários da Empresa, relacionados a benefícios legais, tributos sobre a folha de pagamento e outras obrigações sociais.

OBRIGAÇÕES SOCIAIS E TRABALHISTAS	MAI/25	JUN/25	JUL/25
RETIRADA PRO LABORE A PAGAR	8.491	7.235	4.627
AUTONOMO A PAGAR	321	-	-
INSS A RECOLHER	1.940	1.358	194
TOTAL	**10.752**	**8.593**	**4.821**

Ao final do período das competências, o saldo contábil do grupo era de R$ 4,8 mil, sendo composto majoritariamente por "Retirada de Pro Labore a Pagar".

Houve provisionamento de "Pró-labore a pagar" nos meses de maio de junho, no montante de R$ 3 mil, e pagamentos efetuados de R$ 8,2 mil no trimestre. O "INSS a Recolher" é calculado sobre o "Pró-labore a pagar" provisionado. Foram efetuados pagamentos de R$ 2,2 mil no período em análise, porém foram apresentadas somente as guias de recolhimento referente a maio de 2025, no montante de R$ 470,58.

Em junho de 2025 foi efetuada a liquidação do saldo de R$ 320,42 mantido na rubrica "Autônomo a Pagar", para o qual não foram apresentados os comprovantes de pagamentos e as documentações comprobatórias que permitam validar estas movimentações.

7. Análise das demonstrações econômico-financeiras

b) Passivo

Notas Explicativas

2.4 – Obrigações Fiscais

As "Obrigações Fiscais" correspondem aos valores devidos pela Empresa relacionados a tributos incidentes sobre operações financeiras, serviços e remunerações, cujos recolhimentos estão previstos conforme prazos legais estabelecidos pelos entes tributantes.

O saldo contábil registrado nesse grupo totalizava R$ 58,2 mil, destacando-se os valores de "Imposto de Renda a Recolher", de R$ 35,8 mil e "Contribuição Social a Recolher", de R$ 21,5 mil, que representavam 98,6% do total do grupo, sem movimentação no período. Para as rubricas "IRRF a Recolher" e "CRF a Recolher", houve retenção no montante de R$ 2,3 mil e recolhimentos de R$ 2,1 mil, resultando na variação líquida de R$ 221,01 no ciclo em tela. Não foram apresentadas as declarações e as guias de recolhimento que validem as movimentações ocorridas no meses de junho e julho de 2025, o que impediu a validação dessas movimentações.

OBRIGAÇÕES FISCAIS	MAI/25	JUN/25	JUL/25
IMPOSTO RENDA A RECOLHER	35.846	35.846	35.846
CONTRIBUIÇÃO SOCIAL A RECOLHER	21.508	21.508	21.508
IRRF A RECOLHER	287	105	230
CRF A RECOLHER	773	211	609
TOTAL	**58.414**	**57.670**	**58.193**

2.5 – Parcelamentos de Impostos/Tributos

A rubrica registra os parcelamentos de IRPJ e CSLL – Período de Apuração 2019 – no valor de R$ 7,3 mil na ultima competência, conforme verificamos no livro razão e no Relatório de Situação Fiscal – RFB, de 21/08/2025. No trimestre analisado se identificou pagamentos no montante de R$ R$ 5 mil, com a quitação total do parcelamento da CSLL.

2.6 – Outras Obrigações

O agrupamento comporta a provisão dos honorários contábeis a pagar, vencidos em novembro e dezembro de 2024, no total de R$ 9 mil. No trimestre foram provisionados e quitados os honorários mensais, no montante de R$ 10,4 mil. Os saldos e as movimentações estão suportadas pelo livro razão e Relatório de Contas a Pagar.

2.7 – Obrigações com Partes Relacionadas

O grupo apresentou o saldo de R$ 1,1 milhão, referente a operação de empréstimo do sócio Tarcísio de Souza Filho. A última amortização ocorreu em 02/05/2025, no valor de R$ 50 mil. Não há reconhecimento de juros e/ou atualização monetária. Apesar de solicitados, não foram enviados os contratos dos mútuos formalizados entre as partes, sendo fornecida somente planilha demonstrativa das movimentações e saldos.

7. Análise das demonstrações econômico-financeiras

b) Passivo

Notas Explicativas

2.8 – Patrimônio Líquido

O “Patrimônio Líquido” mostra quanto realmente pertence à empresa após a dedução de todas as suas obrigações (passivos) do total de bens e direitos (ativos).

Quando esse saldo é negativo, como ocorre na data-base analisada, apresentando um saldo devedor de R$ 6,8 milhões, significa que a empresa possui um volume de dívidas superior aos seus bens e direitos, ou seja, está com seu passivo a descoberto. Essa situação ocorre porque o saldo registrado na conta de prejuízos acumulados da Recuperanda, que totalizava R$ 7,4 milhões, supera o valor do seu capital social, de R$ 600 mil.

7. Análise das demonstrações econômico-financeiras

c) DRE

DRE	MAI/25	JUN/25	JUL/25	Exercício 2025
RECEITA OPERACIONAL BRUTA	**296.310**	**699.400**	**111.040**	**3.036.155**
RECEITA LIQUIDA OPERACIONAL	***296.310***	***699.400***	***111.040***	***3.036.155***
CUSTO DOS PRODUTOS VENDIDAS	(261.617)	(577.322)	(97.200)	(2.923.266)
LUCRO BRUTO OPERACIONAL	***34.693***	***122.078***	***13.840***	***112.889***
MARGEM BRUTA	*11,7%*	*17,5%*	*12,5%*	*3,7%*
DESPESAS OPERACIONAIS	**(76.232)**	**(74.521)**	**(66.556)**	**(526.472)**
DESPESA COM PESSOAL	(2.254)	(1.822)	-	(12.226)
DESPESAS ADMINISTRATIVAS	(17.385)	(17.007)	(16.439)	(136.767)
DESPESAS COM VENDAS	(32.443)	(37.581)	(32.906)	(249.782)
DESPESAS TRIBUTARIAS	(24.150)	(18.111)	(17.212)	(127.698)
RESULTADO OPERACIONAL	***(41.539)***	***47.557***	***(52.716)***	***(413.583)***
MARGEM OPERACIONAL	*-14,0%*	*6,8%*	*-47,5%*	*-13,6%*
RESULTADO FINANCEIRO	**(3.204)**	**(10.146)**	**(18.683)**	**(56.237)**
RECEITAS FINANCEIRAS	9.148	4.165	-	23.478
DESPESAS FINANCEIRAS	(12.351)	(14.311)	(18.683)	(79.715)
RESULTADO ANTES DOS IMPOSTOS	***(44.742)***	***37.411***	***(71.399)***	***(469.820)***
RESULTADO LIQUIDO	**(44.742)**	**37.411**	**(71.399)**	**(469.820)**
MARGEM LÍQUIDA	*-15,1%*	*5,3%*	*-64,3%*	*-15,5%*

Notas Explicativas

No trimestre analisado, a Recuperanda apresentou faturamento bruto de R$ 1.1 milhão, totalizando R$ 3 milhões no exercício corrente, até a data-base.

O "Custo dos Produtos Vendidos", representado exclusivamente pelo custo de aquisição dos produtos de revenda, foi de R$ 936,1 mil no trimestre, resultando na margem bruta de 15,4%, enquanto o custo dos produtos vendidos acumulado no exercício é de R$ 2,9 milhões com margem bruta 3,7%. Não foram entregues relatórios de posições e movimentações de estoques que permitissem validar a mensuração e o reconhecimento dos custos dos produtos vendidos.

As "Despesas Operacionais" totalizaram R$ 217,3 mil no trimestre e, no acumulado, apresentou R$ 526,5 mil, com margem operacional negativa de 4,2% e 13,6%, respectivamente. Neste grupo, as "Despesas com Vendas" representam 47,4% do total, com R$ 102,9 mil no trimestre, sendo as principais despesas os honorários advocatícios, no montante de R$ 33,3 mil e os pagamentos efetuados a Assertivefarme Comércio e Representação de Produtos Agrícolas e Pecuária Ltda., no total de R$ 23,5 mil.

O resultado financeiro líquido apresentou um prejuízo de R$ 32 mil no trimestre, acumulando uma perda de R$ 56,2 mil até a data-base, principalmente em virtude das "Despesas com Juros e Comissões Bancárias", apropriadas em R$ 44,3 mil no trimestre e R$ 77,3 mil no acumulado do exercício corrente.

O prejuízo acumulado no exercício, até o mês de referência, totalizava R$ 469,8 mil, com margem líquida negativa de 15,5%, enquanto o último trimestre apresentou prejuízo de R$ 78,7 mil, com margem líquida negativa de 7,1%.

7. Análise das demonstrações econômico-financeiras

d) Indicadores

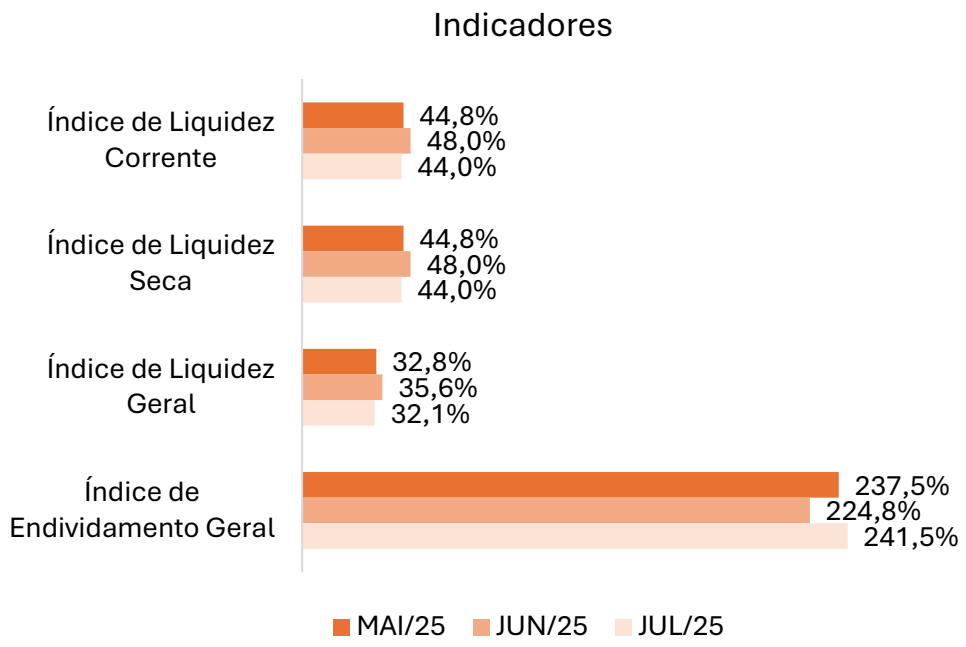

Liquidez Corrente

O índice de "Liquidez Corrente" mede a capacidade da companhia de honrar suas obrigações de curto prazo com os ativos disponíveis no mesmo período, sendo calculado pela razão entre o ativo circulante e o passivo circulante. Valores iguais ou superiores a 100% indicam capacidade plena de pagamento das dívidas de curto prazo, enquanto valores inferiores a 100% demonstram a necessidade de atenção.

O índice de Liquidez Corrente situava-se em 44,8%, reduzindo para 44%, mantendo-se estável. Sendo assim, o indicador permanece abaixo do patamar de 100%, sinalizando que os ativos circulantes não são suficientes para liquidar integralmente os passivos circulantes.

Liquidez Seca

Diferente do índice de "Liquidez Corrente“, que considera todos os ativos circulantes, o indicador de "Liquidez Seca" avalia a capacidade da companhia de honrar suas obrigações de curto prazo sem depender da realização dos estoques. É calculado pela razão entre o ativo circulante, excluídos os estoques, e o passivo circulante, oferecendo assim uma visão mais conservadora da liquidez.

No período analisado, o indicador foi de 44,8%, apresentando leve redução em relação ao período inicial, cujo valor era de 44%.

7. Análise das demonstrações econômico-financeiras

d) Indicadores

Liquidez Geral

O índice de "Liquidez Geral" avalia a capacidade da companhia de honrar todas as suas obrigações — de curto e longo prazos — utilizando os ativos realizáveis nesses mesmos horizontes. É calculado pela razão entre a soma do ativo circulante e do realizável a longo prazo em relação à soma do passivo circulante e do exigível a longo prazo. Esse indicador oferece uma visão mais abrangente da saúde financeira da empresa, ao considerar compromissos futuros.

No período analisado, o índice de “Liquidez Geral” estava em 32,8%, reduzindo 32,1%, mantendo-se estável no trimestre. O indicador permanece em patamar significativamente abaixo de 100%, evidenciando que a empresa não dispõe de ativos suficientes para cobrir todas as suas dívidas, o que sugere uma estrutura financeira ainda fragilizada.

Endividamento Geral

O índice de “Endividamento Geral” mede o grau de dependência da companhia em relação ao capital de terceiros, sendo calculado pela razão entre o passivo total (circulante e não circulante) e o ativo total. Esse indicador revela qual parcela dos ativos é financiada por dívidas, permitindo avaliar o nível de alavancagem financeira e os riscos associados à estrutura de capital.

O índice de “Endividamento Geral” apresentou um aumento de 237,5% para 241,5%, indicando uma ligeira piora na estrutura de capital da Recuperanda, que permanece em patamar bastante elevado. Este indicador evidencia que o passivo total supera o ativo total, ou seja, a empresa continua com capital próprio negativo, financiando mais do que integralmente seus ativos por meio de capitais de terceiros.

A análise conjunta dos principais indicadores financeiros da companhia revela um cenário que inspira atenção, embora apresente sinais pontuais de melhora.

8. Visita técnica

- Em atenção à função fiscalizatória que lhe é determinada pela LREF, a Administração Judicial conduziu visita técnica ao escritório e depósito da Recuperanda. No dia 27/08/2025, às 08h, o advogado Dr. Álvaro Augusto Camilo Mariano, integrante da Administração Judicial, deslocou-se até o escritório da Recuperanda, situado no Município de Goiânia/GO, e, em seguida, ao depósito mantido pela Bravo Armazéns Gerais Ltda., localizado em Aparecida de Goiânia/GO. Na ocasião, o advogado foi recebido pelo Sr. Tarcísio de Souza Filho, sócio administrador da empresa, que conduziu a visita aos respectivos locais.

- Durante a visita realizada, verificou-se que o escritório de vendas da Recuperanda encontra-se em funcionamento, localizado no Edifício Eldorado Business Tower, em Goiânia/GO. O espaço dispunha de infraestrutura básica, adequada para reuniões e atendimentos.

- Foi possível constatar que a apresentação dos produtos de representação ou de revenda da Recuperanda é realizada diretamente aos clientes, durante as visitas presenciais realizadas aos clientes, não havendo ponto físico de apresentação dos produtos e atendimento.

- O armazenamento dos produtos é realizado por Bravo Armazéns Gerais Ltda., operador logístico que atende diversas multinacionais, em um modelo de Centro de Distribuição (CD).

- Importante destacar que a Recuperanda não possui funcionários registrados sob o regime CLT, contando com cinco prestadores de serviços (PJs), que desempenham funções como realizar visitas as fazendas.

- Ademais, foi informado que, até o período da pandemia, a Recuperanda mantinha estoque próprio e realizava a revenda dos produtos. Contudo, a partir desse período, a atividade foi adaptada para um modelo misto, devido à alteração no mercado, o que obrigou a empresa a buscar novos fornecedores para a continuidade de suas operações.

- Em linhas gerais, foi possível verificar o efetivo exercício das atividades por parte da Recuperanda, bem como concluir que a empresa ainda mantém suas operações ativas, com adaptações decorrentes das circunstâncias econômicas e operacionais mais recentes.

8. Visita técnica

O registro fotográfico dos locais e a descrição técnica do observado, encontram-se anexados por meio do QR Code abaixo, que direciona diretamente aos referidos arquivos.