SCZ+2V
Scalzilli, Vinhas & Vicente
administração judicial

Relatório Mensal de Atividades

(RMA)

Processo n. 5031393-10.2025.8.08.0024/ES

1ª Vara de Recuperação Judicial e Falência de Vitória/ES

Direct Gerenciamento de Resíduos Recicláveis Ltda.

Abril/2026

Sumário

1. Considerações preliminares — 3
2. Estágio processual — 4
3. Informações da Recuperanda — 5
4. Passivo Concursal — 6
5. Faturamento — 8
6. Quadro de colaboradores — 9
7. Análise das demonstrações econômico-financeiras — 10
8. Checklist — 15

1. Considerações preliminares

O presente relatório (RMA) reúne de forma sintética as informações operacionais, financeiras, econômicas e processuais da Recuperação Judicial da Direct Gerenciamento de Resíduos Recicláveis Ltda.

A apresentação deste relatório é uma das atribuições previstas no art. 22 da Lei 11.101/2005 do administrador judicial, e tem como objetivo garantir ao juízo, ao Ministério Público, aos credores e a quaisquer interessados informações relevantes a respeito das atividades da Recuperanda, assim como da execução do Plano de Recuperação Judicial.

Os resultados constantes no presente relatório se baseiam no processo de recuperação judicial e em informações contábeis, financeiras e operacionais fornecidas pela Recuperanda à Administração Judicial, as quais são disponibilizadas juntamente com este relatório e podem ser acessadas nos autos do incidente autuado para tanto e no site **https://scalzilliaj.com.br**.

As informações contábeis-financeiras utilizadas na elaboração do presente relatório, sem a assinatura do responsável contábil e do administrador, foram encaminhadas pelas Recuperandas diretamente à Administração Judicial e referem-se à competência de fevereiro de 2026, enquanto as informações jurídicas são de abril de 2026.

As informações às quais a Administração Judicial teve acesso e que foram utilizadas para elaboração deste relatório não foram alvo de auditoria e não serão aproveitadas para qualquer outro fim. A responsabilidade técnica pelas demonstrações contábeis é dos profissionais que as subscrevem, presumindo-se sua integridade formal e material.

2. Estágio processual

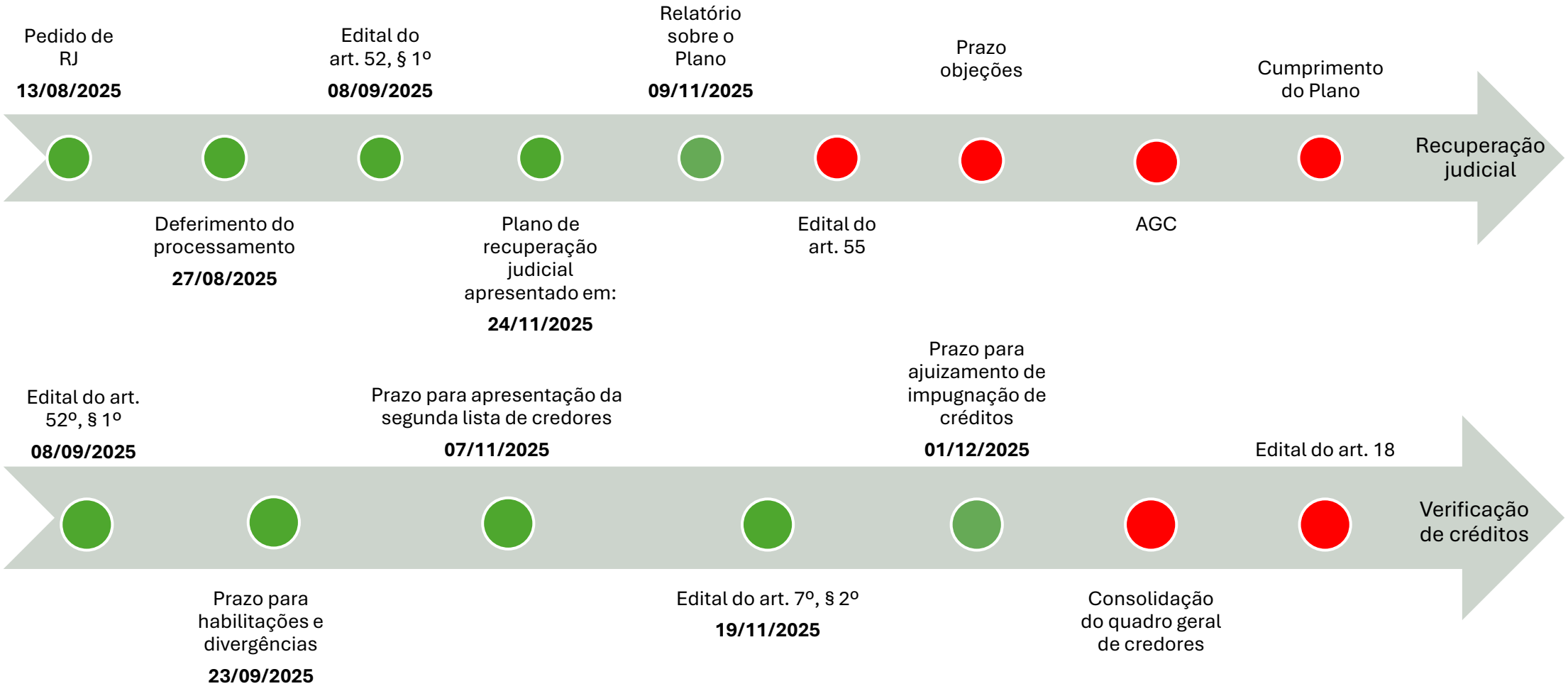

3. Informações da Recuperanda

Denominação social
DIRECT GERENCIAMENTO DE RESÍDUOS E RECICLÁVEIS LTDA.

CNPJ
36.851.691/0001-84

Início das Atividades
02/04/2020

Endereço
Rua Tenente Santana, Quadra 02, Lote 10, Divino Espírito Santo, Vila Velha, ES, CEP 29107-022

Objeto Social

Coleta de resíduos não-perigosos, coleta de resíduos perigosos, tratamento e disposição de resíduos não-perigosos, tratamento e disposição de resíduos perigosos, usinas de compostagem, comércio atacadista de resíduos e sucatas não-metálicos, exceto de papel e papelão, comércio atacadista de resíduos e sucatas metálicos, aluguel de máquinas e equipamentos para construção sem operador, exceto andaimes.

DIRECT GERENCIAMENTO DE RESÍDUOS E RECICLÁVEIS LTDA.

↓

EDUARDO PAZOS PEREIRA
SÓCIO
R$ 700.000,00 – 100%

4. Passivo Concursal

Art. 52, §1º

O passivo concursal do Grupo, na data do pedido de Recuperação Judicial, somava R$ 3.263.848,61, distribuídos entre 6 credores da Classe III e 49 da Classe IV. Importante destacar que, apesar de ter ocorrido a publicação do Edital do art. 52, §1º, da Lei. 11.101/2005, a Administração Judicial verificou o enquadramento de diversos credores de tipo societário Sociedades Anônimas arrolados na Classe IV, o que viola a disposição do art. 3º, §4º, X, da LC 123/2006, e foi matéria de apreciação durante a etapa de verificação de créditos.

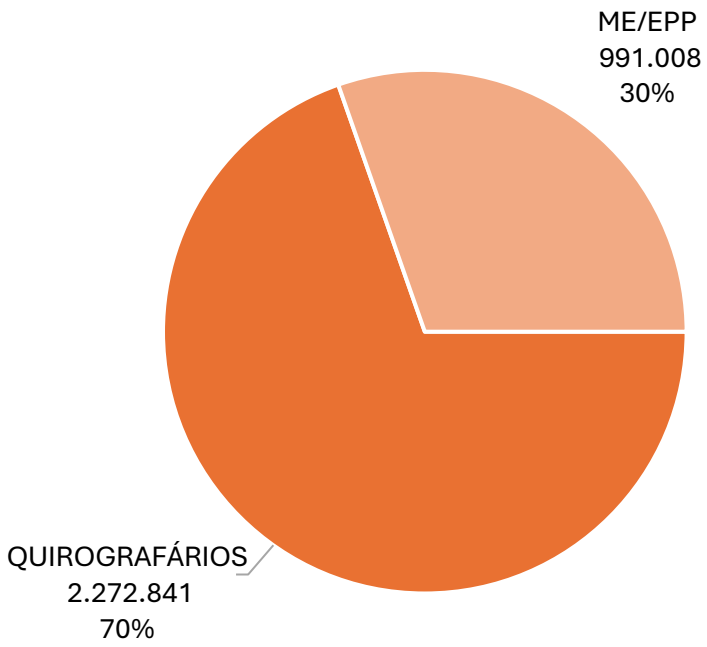

Os 10 maiores credores representavam 93,7% do crédito, e podem ser visualizados abaixo:

CLASSE	CREDOR	VALOR (R$)
QUIROGRAFÁRIOS	BANCO VOLKSWAGEN	984.252
QUIROGRAFÁRIOS	BANESTES SA BANCO DO ESTADO DO ESPIRITO SANTO	630.886
QUIROGRAFÁRIOS	BANCO SANTANDER	411.818
ME/EPP	CTRVV CENTRAL DE TRATAMENTO DE RESÍDUOS VILA VELHA LTDA	222.170
ME/EPP	MARCA - CONSTRUTORA E SERVICOS LTDA	212.601
ME/EPP	GM IMÓVEIS LTDA	208.186
QUIROGRAFÁRIOS	EDUARDO PAZOS PEREIRA	165.862
ME/EPP	CTRCI CENTRAL DE TRATAMENTO DE RESÍDUOS CACHOEIRO DE ITAPEMIRIM LTDA	80.164
ME/EPP	AMBIENTALLI NEGOCIOS E SOLUCOES LTDA	77.343
QUIROGRAFÁRIOS	CAMILA CAROLINE GOMES DAMO	64.752

4. Passivo Concursal

Art. 7º, §2º

O passivo concursal do Grupo, após a etapa de verificação de créditos pela Administração Judicial, soma R$ 3.263.848,61, distribuídos entre 6 credores da Classe III e 49 da Classe IV. Abaixo se visualiza a composição dos valores por classe:

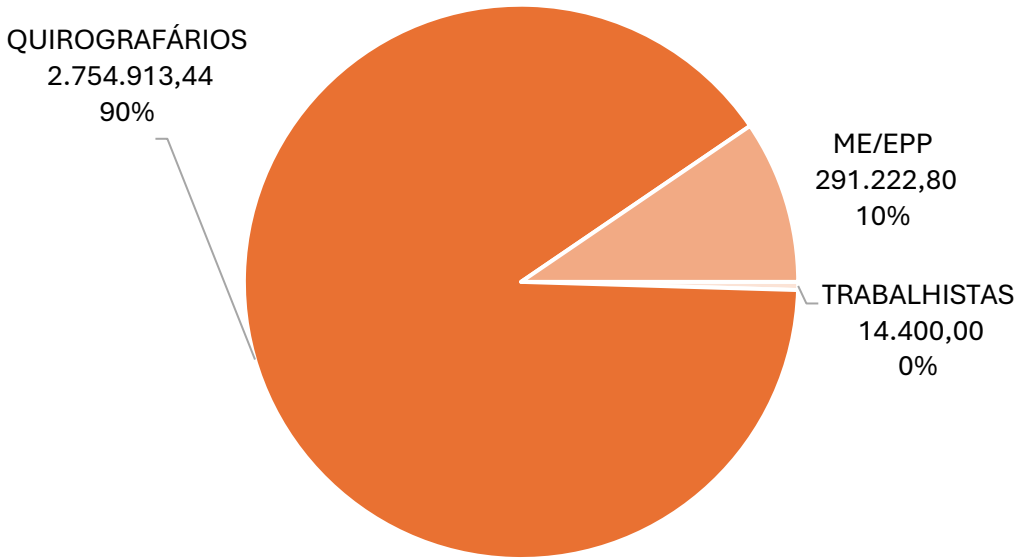

Os 10 maiores credores representam 93,9% do crédito, e podem ser visualizados abaixo:

CLASSE	CREDOR	VALOR (R$)
QUIROGRAFÁRIOS	BANCO VOLKSWAGEN	1.193.957
QUIROGRAFÁRIOS	BANESTES SA BANCO DO ESTADO DO ESPIRITO SANTO	630.886
QUIROGRAFÁRIOS	BANCO SANTANDER	411.818
QUIROGRAFÁRIOS	CTRVV CENTRAL DE TRATAMENTO DE RESÍDUOS VILA VELHA LTDA	187.359
ME/EPP	GM IMÓVEIS LTDA	140.619
QUIROGRAFÁRIOS	EDUARDO PAZOS PEREIRA	107.933
QUIROGRAFÁRIOS	CTRCI CENTRAL DE TRATAMENTO DE RESÍDUOS CACHOEIRO DE ITAPEMIRIM LTDA	80.194
ME/EPP	AMBIENTALLI NEGOCIOS E SOLUCOES LTDA	62.500
QUIROGRAFÁRIOS	MARCA - CONSTRUTORA E SERVICOS S.A.	30.663
ME/EPP	59.151.681 HELIA DE FATIMA PIRES DA SILVA FERNANDES	28.999

5. Faturamento

O faturamento da Recuperanda, no montante de R$ 43,2 mil, apresentou redução de 52,5% em relação ao período anterior. Adicionalmente, a receita bruta da competência analisada mostra-se substancialmente inferior à média mensal de faturamento apurada no exercício de 2025, que foi de R$ 427,2 mil, evidenciando desempenho significativamente abaixo do padrão observado ao longo do ano anterior.

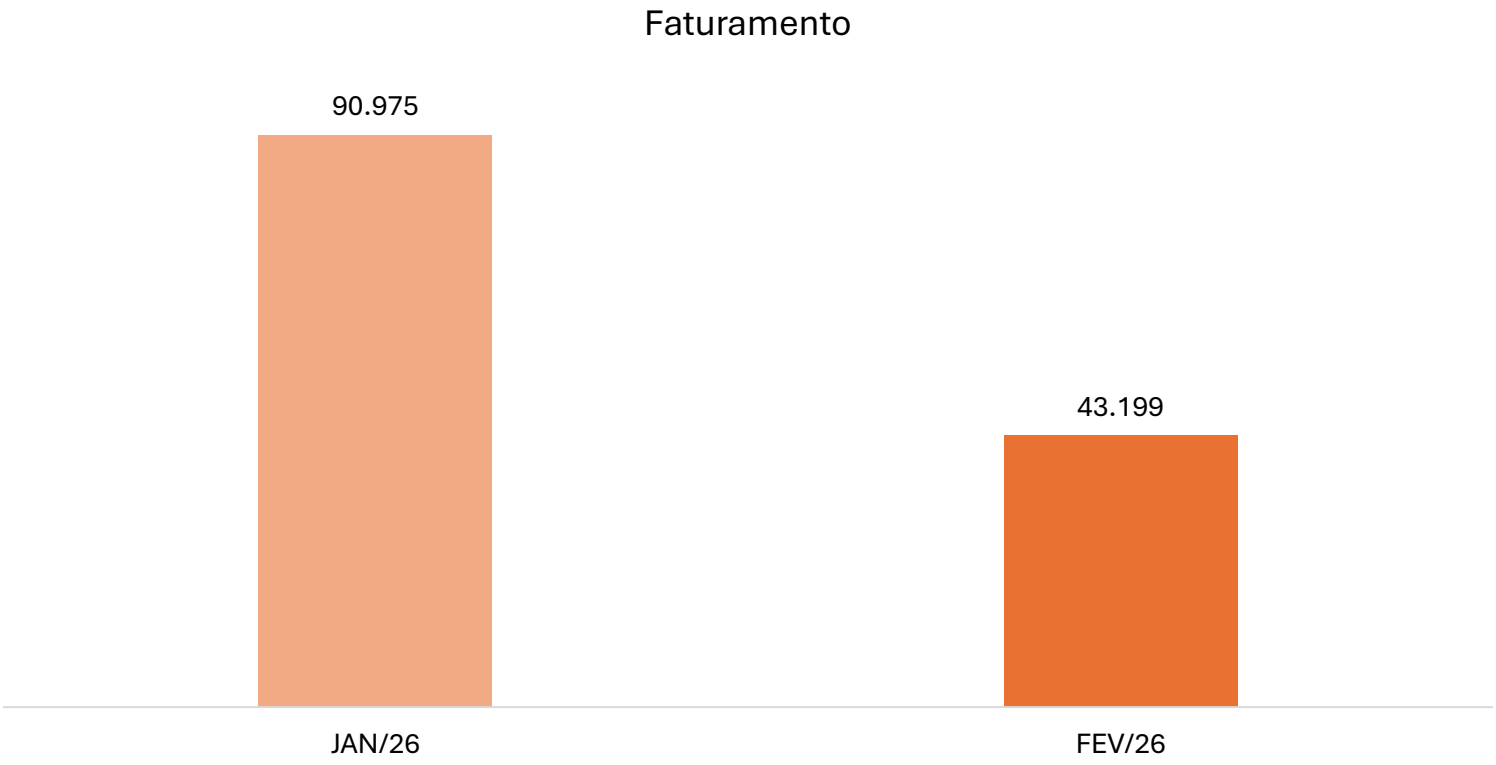

6. Quadro de colaboradores

Como as informações de folha não foram disponibilizadas pela Recuperanda, não foi possível verificar a evolução do seu quadro de colabores da Empresa.

7. Análise das demonstrações econômico-financeiras

a) Ativo

BALANÇO PATRIMONIAL	JAN/26	FEV/26
ATIVO CIRCULANTE	**2.468.973**	**2.413.110**
DISPONIBILIDADES	689.158	705.863
CLIENTES	135.983	56.389
TRIBUTOS A RECUPERAR	9.621	16.647
ADIANTAMENTOS	3.001	3.001
EMPRÉSTIMOS A TERCEIROS	1.624.138	1.624.138
DESPESAS ANTECIPADAS	7.072	7.072
ATIVO NAO-CIRCULANTE	**1.937.044**	**1.870.418**
REALIZÁVEL A LONGO PRAZO	26.720	26.720
IMOBILIZADO	1.910.323	1.843.698
TOTAL DO ATIVO	**4.406.017**	**4.283.528**

Notas Explicativas

1.1 – Ativo Circulante

Na competência analisada, o Ativo Circulante da Recuperanda apresentou redução de R$ 55,9 mil. A principal variação decorreu do decréscimo de R$ 79,6 mil em "Clientes", indicando que os recebimentos foram superiores ao volume de vendas a prazo no ciclo.

Em sentido oposto, as "Disponibilidades" apresentaram aumento de R$ 16,7 mil no período, sobretudo, em razão da evolução do saldo em "Caixa". Os "Tributos a Recuperar" também registraram aumento, no montante de R$ 7 mil, verificado nas contas "COFINS a Recuperar – Crédito Básico", "ISS Retido" e "INSS Retido".

1.2 – Ativo Não-Circulante

O Ativo Não-Circulante era composto majoritariamente pelo "Imobilizado", que apresentou redução de R$ 66,6 mil no ciclo analisado.

O "Imobilizado" contempla os ativos tangíveis adquiridos ou construídos pela Recuperanda, destinados à manutenção de suas atividades operacionais e com vida útil superior a um exercício social.

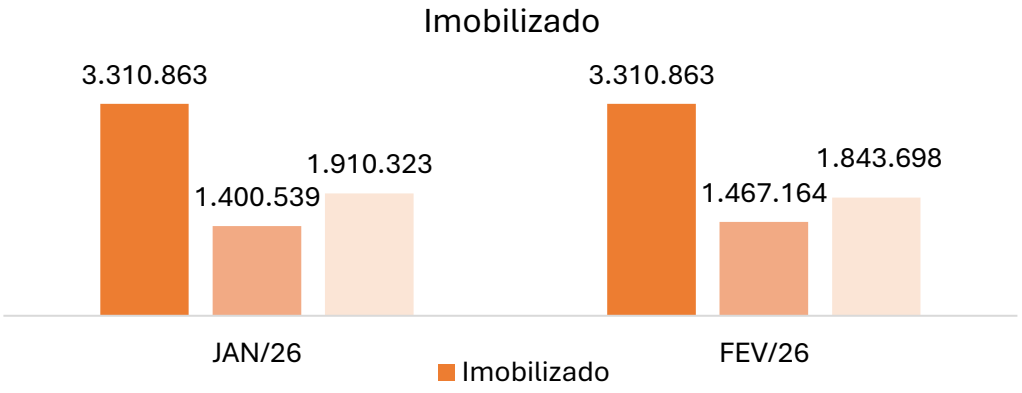

Ao final da competência, o saldo líquido do agrupamento totalizava R$ 1,8 milhão, já considerado o efeito das depreciações acumuladas, sendo composto predominantemente pela rubrica "Veículos", que representava 79,8% do total. No período, a única variação observada no "Imobilizado" decorreu do registro das depreciações.

7. Análise das demonstrações econômico-financeiras

b) Passivo

BALANÇO PATRIMONIAL	JAN/26	FEV/26
PASSIVO CIRCULANTE	**4.059.303**	**3.992.484**
FORNECEDORES	616.850	608.499
EMPRÉSTIMOS E FINANCIAMENTOS	966.919	965.823
OBRIGAÇÕES SOCIAIS E TRABALHISTAS	424.262	425.397
OBRIGAÇÕES TRIBUTÁRIAS	910.148	911.684
PARCELAMENTOS FISCAIS	675.508	675.508
EMPRÉSTIMOS DE TERCEIROS	465.614	405.573
PASSIVO NAO-CIRCULANTE	**848.504**	**843.348**
EMPRÉSTIMOS E FINANCIAMENTOS	703.927	698.771
PARCELAMENTOS FISCAIS - LP	144.577	144.577
PATRIMÔNIO LÍQUIDO	**(501.790)**	**(552.304)**
CAPITAL SOCIAL	700.000	700.000
RESERVA DE CAPITAL	3.108.367	3.108.367
LUCROS/PREJUÍZOS ACUMULADOS	(4.085.199)	(4.085.199)
LUCROS/PREJUÍZOS DO EXERCÍCIO	(224.958)	(275.472)
TOTAL DO PASSIVO	**4.406.017**	**4.283.528**

Notas Explicativas

2.1 – Passivo Circulante

Na competência analisada, o Passivo Circulante apresentou redução de R$ 66,8 mil, reflexo, principalmente, da retração em "Empréstimos de Terceiros", que diminuíram R$ 60 mil. Adicionalmente, verificaram-se reduções nas rubricas "Fornecedores", no valor de R$ 8,4 mil, e "Empréstimos e Financiamentos", no montante de R$ 1,1 mil.

Em sentido contrário, as "Obrigações Tributárias" e "Obrigações Sociais e Trabalhistas" registraram aumentos de R$ 1,5 mil e R$ 1,1 mil, respectivamente. Ao final do período, o Passivo Circulante concentrava 93,2% do Total do Passivo, evidenciando predominância de obrigações exigíveis no curto prazo na estrutura financeira da Recuperanda.

2.2 – Passivo Não-Circulante

O Passivo Não-Circulante apresentou decréscimo de R$ 5,2 mil, decorrente de pagamento efetuado a Ambientalli Negócios e Soluções, registrado como saldo devedor na rubrica "Empréstimo Ambientalli", conforme verificado no razão contábil. Registra-se que o valor deveria ser baixado da rubrica "Empréstimos de Terceiros", classificada no Passivo Circulante, a fim de refletir adequadamente a natureza da obrigação.

2.3 – Patrimônio Líquido

O Patrimônio Líquido representa a parcela residual dos ativos após a dedução de todas as obrigações (passivos). Quando o saldo é negativo, como observado na data-base analisada (-R$ 552,3 mil), indica que o montante das dívidas supera o total de bens e direitos da Empresa, configurando situação de patrimônio a descoberto.

Esse cenário decorre dos prejuízos acumulados, que totalizavam R$ 4,1 milhões, somados ao resultado negativo do exercício, no valor de R$ 275,5 mil, mantendo o Patrimônio Líquido em posição deficitária.

7. Análise das demonstrações econômico-financeiras

c) DRE

DRE	JAN/26	FEV/26
RECEITA OPERACIONAL BRUTA	**90.975**	**43.199**
(-) DEDUÇÕES	(12.293)	(5.698)
RECEITA LÍQUIDA OPERACIONAL	***78.682***	***37.501***
CUSTOS OPERACIONAIS	(5.071)	(1.289)
RESULTADO BRUTO	***73.611***	***36.212***
MARGEM BRUTA	*93,6%*	*96,6%*
DESPESAS OPERACIONAIS	**(93.757)**	**(86.293)**
DESPESAS ADMINISTRATIVAS	(93.757)	(86.293)
RESULTADO OPERACIONAL	***(20.146)***	***(50.081)***
MARGEM OPERACIONAL	*-25,6%*	*-133,5%*
RESULTADO FINANCEIRO	**(356)**	**(433)**
RECEITAS FINANCEIRAS	0	-
DESPESAS FINANCEIRAS	(356)	(433)
RESULTADO ANTES DOS IMPOSTOS	***(20.502)***	***(50.514)***
RESULTADO LÍQUIDO	**(20.502)**	**(50.514)**
MARGEM LÍQUIDA	*-26,1%*	*-134,7%*

Notas Explicativas

Na competência analisada, a Recuperanda registrou faturamento bruto de R$ 43,2 mil, montante 52,5% inferior ao apurado no período anterior, de R$ 91 mil. Após as deduções, a receita líquida totalizou R$ 37,5 mil, representando redução de R$ 41,2 mil em relação ao ciclo precedente.

Os custos apresentaram queda de R$ 3,8 mil, resultando em lucro bruto de R$ 36,2 mil. Em consequência disso, a margem bruta evoluiu de 93,6% para 96,6%.

As despesas operacionais registraram decréscimo de 8%, passando de R$ 93,8 mil para R$ 86,3 mil, sendo integralmente compostas por despesas administrativas. Dentre as principais rubricas, evidenciam-se “Depreciações”, no valor de R$ 60,5 mil, e “Despesas com Cartão de Crédito”, no montante de R$ 20,4 mil.

O resultado operacional apresentou deterioração no período, passando de -R$ 20,1 mil para -R$ 50,1 mil, em razão, principalmente, da redução da receita líquida.

No âmbito financeiro, o resultado apresentou leve piora, com o saldo negativo passando de R$ 355,94 para R$ 432,99.

Dessa forma, o resultado líquido encerrou o ciclo registrando prejuízo de R$ 50,5 mil, com a margem líquida apresentando retração significativa, passando de -26,1% para -134,7%.

No exercício corrente, até a competência em análise, a Recuperanda acumulou prejuízo total de R$ 71 mil.

7. Análise das demonstrações econômico-financeiras

d) Indicadores

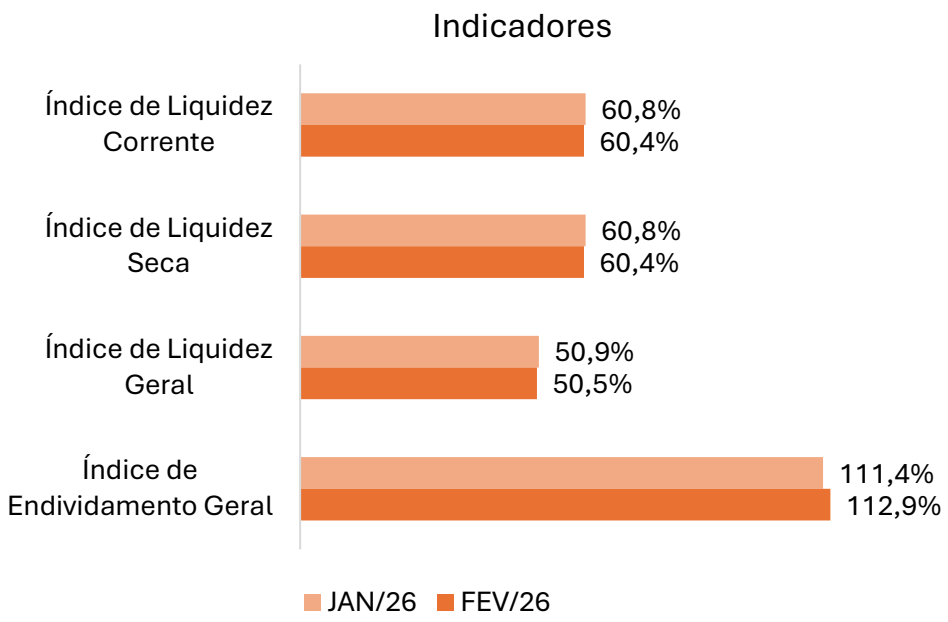

Liquidez Corrente

O índice de "Liquidez Corrente" mede a capacidade da Recuperanda de honrar suas obrigações de curto prazo com os ativos disponíveis no mesmo horizonte temporal, sendo apurado pela razão entre o Ativo Circulante e o Passivo Circulante. Indicadores iguais ou superiores a 100% demonstram suficiência de recursos para quitação integral das dívidas exigíveis no curto prazo.

Na competência analisada, o índice situava-se em 60,4%, apresentando leve piora em relação ao percentual anterior de 60,8%. Dessa forma, o indicador permanece abaixo do patamar de 100%, evidenciando que os ativos circulantes não são suficientes para liquidar integralmente os passivos de curto prazo.

Liquidez Seca

O índice de "Liquidez Seca" avalia a capacidade da Recuperanda de honrar suas obrigações de curto prazo desconsiderando a realização dos estoques, sendo calculado pela razão entre o Ativo Circulante, excluídos os estoques, e o Passivo Circulante.

Como a Empresa não apresenta saldo na rubrica "Estoques", o indicador de "Liquidez Seca" permaneceu idêntico ao de "Liquidez Corrente", refletindo o mesmo nível de cobertura das obrigações de curto prazo.

7. Análise das demonstrações econômico-financeiras

d) Indicadores

Liquidez Geral

O índice de “Liquidez Geral” avalia a capacidade da Recuperanda de honrar a totalidade de suas obrigações, de curto e de longo prazos, por meio dos ativos realizáveis nesses mesmos horizontes temporais. É apurado pela razão entre a soma do Ativo Circulante e do Realizável a Longo Prazo e a soma do Passivo Circulante e do Exigível a Longo Prazo.

Na competência analisada, o indicador passou de 50,9% para 50,5%, demonstrando leve retração no período. Diante dessa variação, o índice permanece significativamente abaixo de 100%, evidenciando que a Empresa não dispõe de ativos suficientes para cobrir o conjunto de suas obrigações, mantendo estrutura financeira fragilizada.

Endividamento Geral

O índice de “Endividamento Geral” mensura o grau de dependência da Recuperanda em relação a capitais de terceiros, sendo calculado pela razão entre o Passivo Total (Circulante e Não-Circulante) e o Ativo Total.

Na data-base analisada, o indicador apresentou leve elevação, passando de 111,4% para 112,9%. O patamar permanece elevado, evidenciando que o Passivo Total supera o Ativo Total. O resultado confirma a manutenção de capital próprio negativo e a predominância de recursos de terceiros no financiamento dos ativos da Empresa.

8. Checklist

Documentação suporte contábil/financeira solicitada mensalmente à Recuperanda para elaboração dos relatórios, considerando os itens abaixo:

Checklist documentações contábeis/financeiras	Enviado	Não Enviado
Balancete Contábil Analítico Assinado (PDF e Excel)	x	
Razão Contábil (PDF e Excel)	PDF	
Fluxo de Caixa Analítico (PDF e Excel)		x
Relação Analítica dos Bens Imobilizados e Intangíveis (PDF)		x
Relatório de Cálculo de Depreciação/Amortização e Saldo a Depreciar (PDF)		x
Extratos bancários Conta Corrente (PDF e Excel)		x
Extratos bancários Conta Aplicações e outros Investimentos (PDF e Excel) | Quando aplicável		x
Extratos bancários e contratos Empréstimos (PDF e Excel)		x
Relatório Financeiro Analítico de Contas a Receber (Posição em Aberto) (PDF e Excel)		x
Contratos de empréstimos e mútuos financeiros com pessoa física assinados (Ativos e Passivos) (PDF)		x
Relatório Financeiro Analítico de Contas a Pagar (Posição em Aberto) (PDF e Excel)		x
Controle Empréstimos Partes Relacionadas | Quando aplicável		x
Posição Relatório e-cac (PDF)		x
Recibo Última EFD Contribuições entregue (PDF)		x
Recibo Última EFD Fiscal entregue (PDF)	x	
Relatório para comprovação de créditos a compensar/recuperar		x
Guias de Obrigações Fiscais e Sociais Recolhidas no mês e a Recolher no mês Subsequente (PDF)		x
Espelho da Folha de Pagamento (PDF e Excel)		x
Resumo da Folha de Pagamento (PDF e Excel)		x
Termo de Rescisão + Comprovantes de Pagamento das Rescisões (PDF) | Quando aplicável		x
Comprovante de Recolhimento FGTS (PDF)		x
Comprovante de Recolhimento INSS - Empregados (PDF)		x
Relação de Funcionários Admitidos e Demitidos (PDF)		x