SCZ+C Scalzilli & Chaves administração judicial

Relatório Mensal de Atividades

(RMA)

Processo n. 5000727-88.2025.8.13.0120

Incidente n. 5001158-25.2025.8.13.0120

Vara Única da Comarca de Candeias/MG

MP TRANSPORTES DE CARGAS LTDA.

Dezembro/2025

Sumário

1. Considerações Preliminares — 3
2. Estágio Processual — 4
3. Informações da Recuperanda — 5
4. Passivo Concursal — 6
5. Faturamento — 8
6. Obrigações Sociais e Tributárias — 9
7. Quadro de Colaboradores — 11
8. Análise das Demonstrações Econômico-Financeiras — 12
9. Checklist — 20

1. Considerações Preliminares

- O presente relatório (RMA) reúne de forma sintética as informações operacionais, financeiras, econômicas e processuais da Recuperação Judicial da MP Transportes de Cargas Ltda.

- A apresentação deste relatório é uma das atribuições previstas no art. 22 da Lei 11.101/2005 do administrador judicial, e tem como objetivo garantir ao juízo, ao Ministério Público, aos credores e a quaisquer interessados informações relevantes a respeito das atividades da Recuperanda, assim como da execução do Plano de Recuperação Judicial.

- Os resultados constantes no presente relatório se baseiam no processo de Recuperação Judicial e em informações contábeis, financeiras e operacionais fornecidas pela Recuperanda à Administração Judicial, as quais são disponibilizadas juntamente com este relatório e podem ser acessadas nos autos do incidente autuado para tanto e no site **https://scalzilliaj.com.br**.

- As informações contábeis-financeiras devidamente assinadas utilizadas neste relatório foram fornecidas pela Recuperanda diretamente à Administração Judicial e são referentes à competência de outubro de 2025, enquanto as informações jurídicas são de dezembro de 2025.

- As informações às quais a Administração Judicial teve acesso e que foram utilizadas para elaboração deste relatório não foram alvo de auditoria e não serão aproveitadas para qualquer outro fim. A responsabilidade técnica pelas demonstrações contábeis é dos profissionais que as subscrevem, presumindo-se sua integridade formal e material.

2. Estágio processual

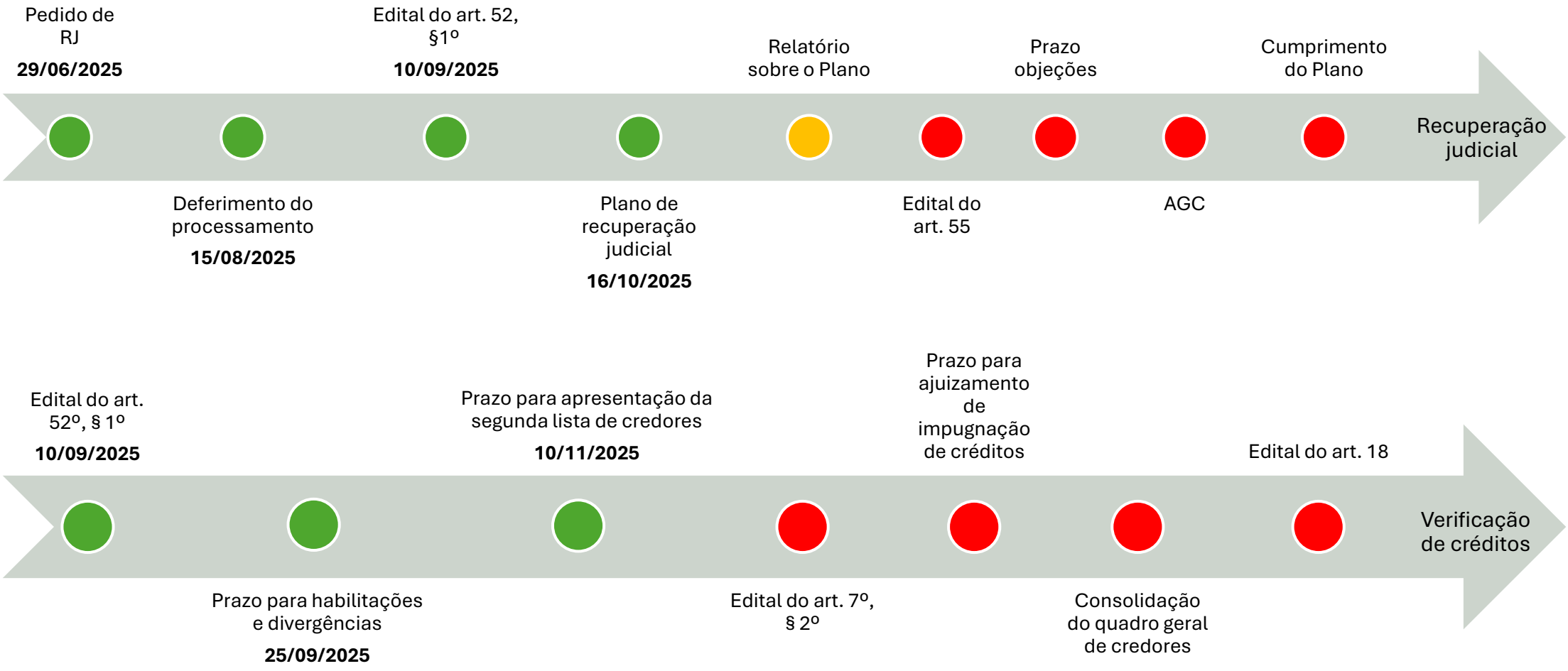

3. Informações da Recuperanda

Razão Social
MP TRANSPORTES DE CARGAS LTDA

CNPJ
13.085.635/0001-80

Endereço
Fazenda Boa Vista, S/N, Área Rural, Candeias/MG, CEP 37.280-000

Objeto Social (atividade principal)
Transporte rodoviário de carga

Capital Social

Valor do Capital Social: R$ 100.000,00

PATRICIO FERNANDO RODRIGUES

Capital Social:

100.000 quotas, no valor de R$ 100.000,00

(100%)

4. Passivo Concursal

Art. 52, §1º

O passivo concursal da Recuperanda somava R$ 11.692.100,55 (onze milhões, seiscentos e noventa e dois mil, cem reais e cinquenta e cinco centavos), distribuído entre 8 (oito) credores. Desses, 6 (seis) são credores listados na Classe II e os outros 2 (dois) na Classe III. Abaixo, visualiza-se a composição dos valores por classe, com base na Relação de Credores apresentada pela Recuperanda:

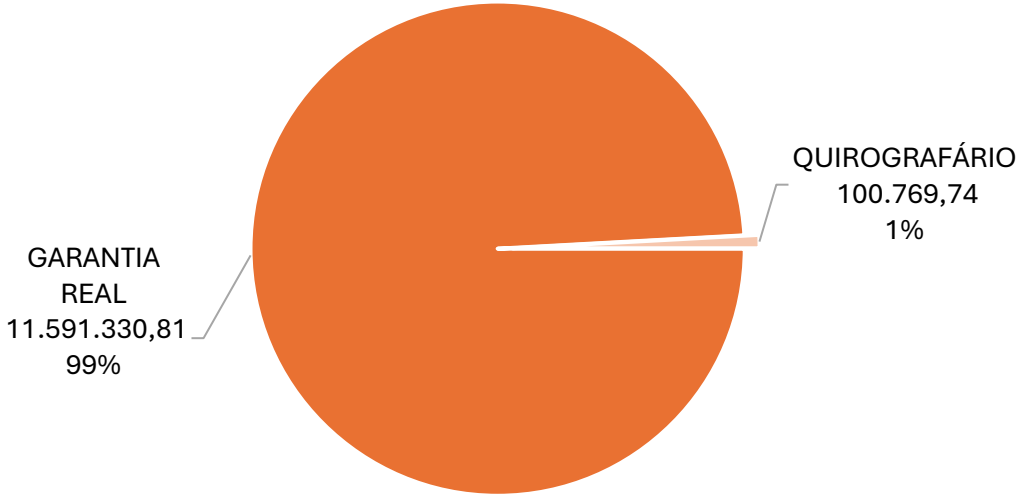

Todos os credores da lista podem ser verificados no quadro abaixo:

CLASSE	CREDOR	VALOR (R$)
GARANTIA REAL	BANCO BRADESCO	5.961.862,20
GARANTIA REAL	BANCO SAFRA	1.895.628,48
GARANTIA REAL	BANCO MERCEDES BENZ	1.797.905,97
GARANTIA REAL	SCANIA BANCO S.A.	1.251.406,02
GARANTIA REAL	BANCO RANDON S.A.	528.570,82
GARANTIA REAL	BRADESCO CONSÓRCIOS	155.957,32
QUIROGRAFÁRIO	BANCO RANDON S.A.	77.580,40
QUIROGRAFÁRIO	AUTO POSTO MAIOR	23.189,34

4. Passivo Concursal

Atual

O passivo concursal da Recuperanda, após a etapa de verificação de créditos pela Administração Judicial, somava R$ 1.409.852,42 (um milhão, quatrocentos e nove mil, oitocentos e cinquenta e dois reais e quarenta e dois centavos), distribuído entre 10 (dez) credores. Desses, 9 (nove) são credores listados na Classe III e 1 (um) na Classe IV. Abaixo, visualiza-se a composição dos valores por classe, com base na Relação de Credores apresentada pela Recuperanda:

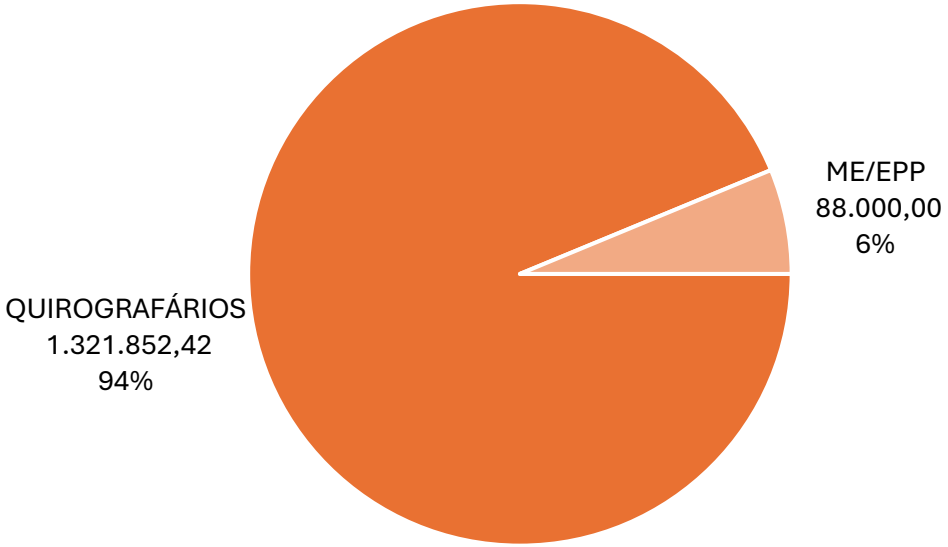

Todos os credores da lista podem ser verificados no quadro abaixo:

CLASSE	CREDOR	VALOR (R$)
QUIROGRAFÁRIOS	BANCO MERCEDES-BENZ	708.793,18
QUIROGRAFÁRIOS	LIDIANE DE LIMA FERREIRA	280.350,00
QUIROGRAFÁRIOS	SCANIA BANCO S.A	154.658,21
ME/EPP	FRANCISCO DE ASSIS F LIMA-ME	88.000,00
QUIROGRAFÁRIOS	BANCO RANDON S.A	66.194,65
QUIROGRAFÁRIOS	AUTO POSTO CANDEIAS-LTDA	64.770,27
QUIROGRAFÁRIOS	UNIARCOS PEÇAS	19.964,12
QUIROGRAFÁRIOS	AUTO POSTO MAIOR	19.503,51
QUIROGRAFÁRIOS	BANCO BRADESO FINANCIAMENTOS S/A	7.500,61
QUIROGRAFÁRIOS	BANCO BRADESCO	117,87

5. Faturamento

Entre a competência da data do pedido de Recuperação Judicial (junho/25) e o mês em análise, o faturamento acumulado da Recuperanda foi de R$ 2,3 milhões, gerando uma receita bruta média de R$ 469,4 mil. No último mês em tela, o valor obtido foi de R$ 446 mil.

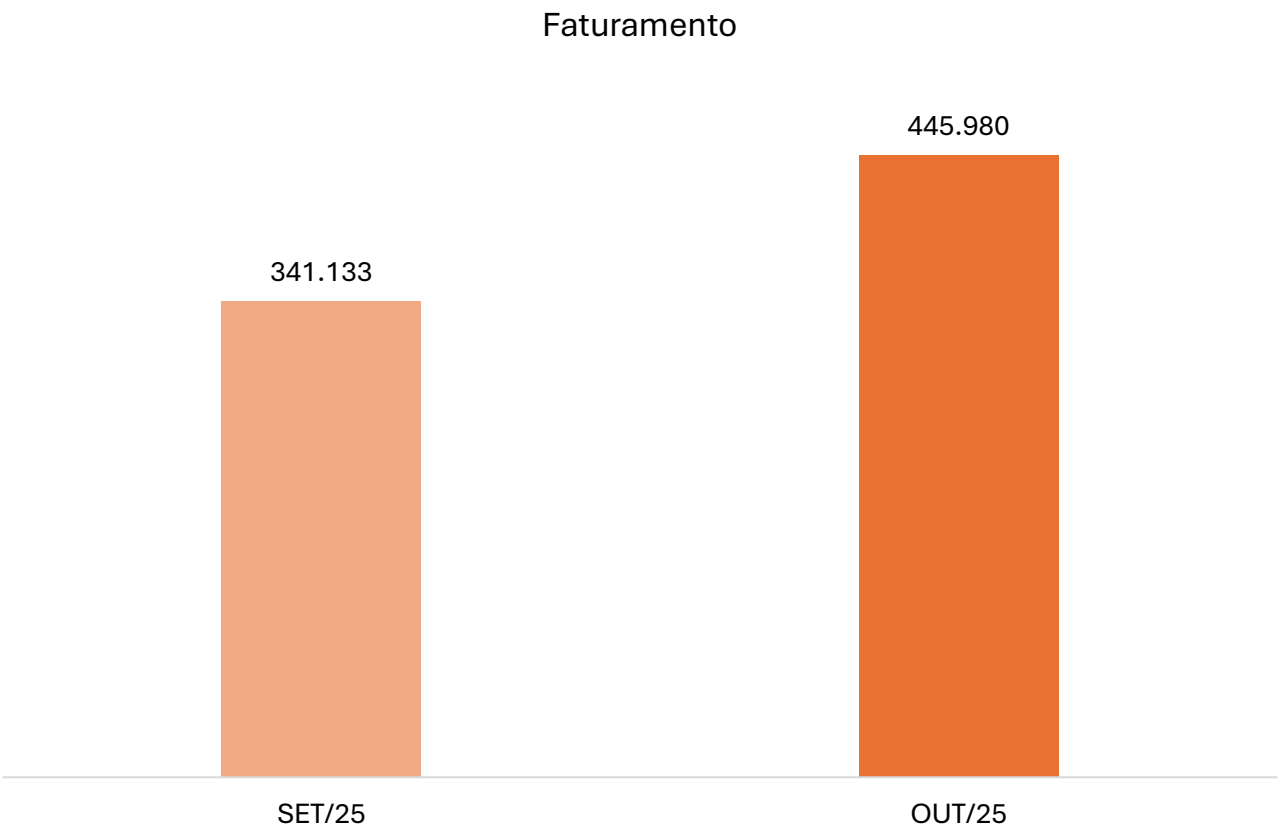

6. Obrigações Sociais e Tributárias

Obrigações Sociais

O grupo "Obrigações Sociais" abrange encargos trabalhistas e previdenciários da Recuperanda, relacionados a benefícios legais, tributos sobre a folha de pagamento e outras obrigações sociais.

Sendo compostas somente por "INSS a recolher", as obrigações não demonstraram variação no seu saldo final, tendo ocorrido movimentações de débito e crédito de mesma monta, indicando o seu cumprimento. A Recuperanda forneceu o seu comprovante de recolhimento do INSS.

Obrigações Tributárias

O grupo corresponde aos valores devidos pela Recuperanda relacionados a tributos incidentes sobre operações financeiras, serviços e remunerações, cujos recolhimentos estão previstos conforme prazos legais estabelecidos pelos entes tributantes.

OBRIGAÇÕES TRIBUTÁRIAS	SET/25	OUT/25
IRRF A RECOLHER	213	213
PIS A RECOLHER	3.770	3.770
COFINS A RECOLHER	17.363	17.363
CRF A RECOLHER	-	165
TOTAL	**21.345**	**21.509**

No período, as contas de "PIS a Recolher", "COFINS a Recolher" e "IRRF a Recolher" registraram movimentações de débito e crédito de igual proporção, mantendo seus saldos inalterados. Observou-se, adicionalmente, a inclusão do valor de R$ 164,75 em "CRF a Recolher". Com essas ocorrências, o agrupamento encerrou a competência com saldo total de R$ 21,5 mil. Foram apresentados apenas os comprovantes de pagamento referentes ao "IRRF a Recolher". Quanto ao PIS e à COFINS, os valores recuperados puderam ser validados por meio das escriturações contábeis e do livro razão.

6. Obrigações Sociais e Tributárias

Parcelamento de Impostos/Tributos

A Recuperanda possuía, na competência demonstrada, dois parcelamentos de INSS, além de parcelamentos simplificados e de Simples Nacional, que somavam R$ 12,3 mil.

No mês analisado, verificou-se que as rubricas “Parcelamento INSS” e “Parcelamento Simplificado” não apresentaram movimentações. Por outro lado, as contas “Parcelamento Simples Nacional” e “Parcelamento INSS 1734” registraram incidência de multas e juros, além dos pagamentos das respectivas parcelas. Quanto à documentação, as guias de recolhimento não foram encaminhadas, embora tenham sido disponibilizados os comprovantes de recolhimento.

PARCELAMENTOS IMPOSTOS/TRIBUTOS	SET/25	OUT/25
PARCELAMENTO INSS	964	964
PARCELAMENTO SIMPLIFICADO	1.063	1.063
PARCELAMENTO SIMPLES NACIONAL	10.522	9.870
PARCELAMENTO INSS 1734	494	427
TOTAL	**13.043**	**12.323**

Inscrição em Dívida Ativa

Em consulta realizada ao *site* da PGFN em 11/12/2025, a Administração Judicial verificou que a Recuperanda não possui valores inscritos em dívida ativa.

7. Quadro de Colaboradores

- A Recuperanda não possui empregados registrados diretamente em seu CNPJ.
- Conforme declaração apresentada nos autos, as atividades operacionais, especialmente o transporte de cargas, são realizadas por motoristas contratados por meio de empresa terceira, a MR Transportes Administrativa Ltda, que detém a responsabilidade exclusiva pela gestão e pelos encargos trabalhistas desses profissionais.
- Essa estrutura é formalizada por contrato de prestação de serviços, não havendo vínculo empregatício direto entre os motoristas e a Recuperanda.

8. Análise das Demonstrações Econômico-Financeiras

a) Ativo

BALANÇO PATRIMONIAL	SET/25	OUT/25
ATIVO CIRCULANTE	**406.244**	**667.622**
DISPONIBILIDADES	43.517	75.445
DUPLICATAS A RECEBER	361.249	590.934
IMPOSTOS A RECUPERAR	1.478	1.243
ATIVO NAO-CIRCULANTE	**5.891.708**	**5.758.186**
IMOBILIZADO	5.891.708	5.758.186
TOTAL DO ATIVO	**6.297.952**	**6.425.808**

Notas Explicativas

1.1 – Disponibilidades

As "Disponibilidades" da Recuperanda compreendiam seu caixa, suas contas correntes e aplicações financeiras, conforme tabela abaixo:

DISPONIBILIDADES	SET/25	OUT/25
CAIXA	41.053	41.053
BANCOS CONTA MOVIMENTO	1	9.842
APLICAÇÕES FINANCEIRAS	2.463	24.549
TOTAL	**43.517**	**75.445**

Na competência demonstrada, o montante disponível da Recuperanda apresentava saldo total de R$ 75,4 mil, dos quais 54,4% eram compostos pelo saldo em "Caixa", enquanto "Aplicações Financeiras" representavam 32,5% do agrupamento. Essa última conta mencionada registrou a maior variação do período, com aumento de R$ 22,1 mil, relacionado aos saldos mantidos no Banco Itaú e no título de capitalização do Bradesco, que totalizaram R$ 22,3 mil e R$ 2,2 mil, respectivamente, ao final da competência. Foi disponibilizada a maioria dos extratos correspondentes, permitindo a validação dos respectivos registros contábeis, com exceção do título de capitalização, cujo extrato não foi encaminhado.

1.2 – Duplicatas a receber

A conta de "Duplicatas a Receber" representa os valores a receber decorrentes das operações de vendas de bens e/ou serviços realizados pela Recuperanda até a data-base.

No período, a rubrica apresentou um incremento de R$ 229,7 mil, equivalente a 63,6%, indicando que as vendas a prazo ocorreram em volume superior aos recebimentos.

Em virtude da conta ter demonstração sintética na documentação contábil, e pelo motivo de a Recuperanda não ter fornecido o seu controle de contas a receber, não foi possível identificar a origem da movimentação.

8. Análise das Demonstrações Econômico-Financeiras

a) Ativo

Notas Explicativas

1.3 – Tributos a Recuperar

O grupo representa valores registrados pela Recuperanda relativos a créditos tributários oriundos de tributos recuperáveis junto à Receita Federal, estaduais ou municipais, que poderão ser utilizados para compensação ou restituição futura.

Sendo composto pelos saldos a recuperar de COFINS e PIS, o agrupamento registrou redução de R$ 234,94 (equivalente a 15,9%).

IMPOSTOS A RECUPERAR	SET/25	OUT/25
COFINS A RECUPERAR	1.214	1.021
PIS A RECUPERAR	264	222
TOTAL	**1.478**	**1.243**

1.4 – Imobilizado

O "Imobilizado" contempla os ativos tangíveis adquiridos ou construídos pela Recuperanda, destinados à manutenção das suas atividades operacionais e que possuem vida útil superior a um exercício social.

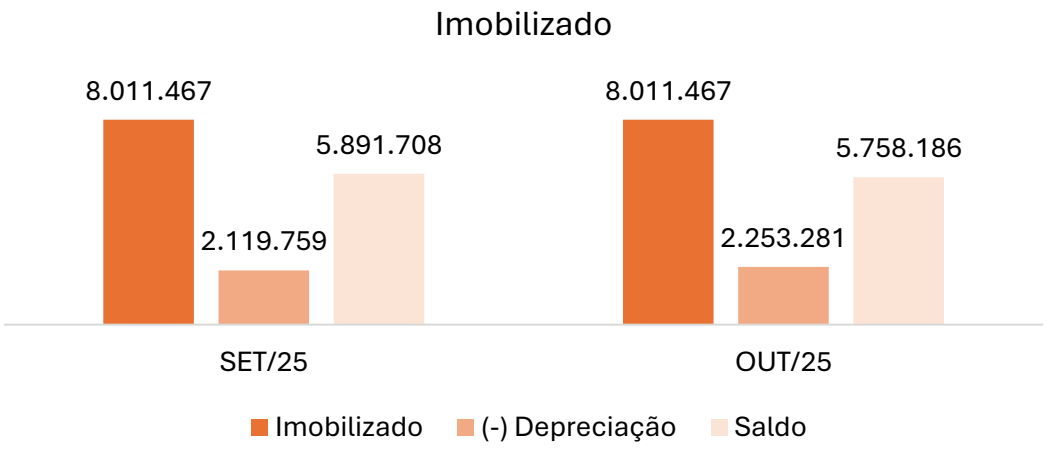

Ao final do mês analisado, o saldo líquido do "Imobilizado" era de R$ 5,8 milhões, já descontado das depreciações, sendo 99,8% do valor composto por "Veículos". A única variação verificada no período diz respeito ao registro das depreciações.

8. Análise das Demonstrações Econômico-Financeiras

b) Passivo

BALANÇO PATRIMONIAL	SET/25	OUT/25
PASSIVO CIRCULANTE	**8.815.706**	**9.010.864**
EMPRÉSTIMOS E FINANCIAMENTOS	8.776.067	8.968.401
FORNECEDORES	-	3.378
OBRIGAÇÕES SOCIAIS E TRABALHISTAS	5.252	5.252
OBRIGAÇÕES TRIBUTÁRIAS	21.345	21.509
PARCELAMENTOS DE IMPOSTOS/TRIBUTOS	13.043	12.323
PATRIMÔNIO LÍQUIDO	**(2.517.755)**	**(2.585.056)**
CAPITAL SOCIAL	100.000	100.000
LUCROS/PREJUÍZOS ACUMULADOS	(2.304.759)	(2.304.759)
RESULTADO DO EXERCÍCIO	(312.996)	(380.298)
TOTAL DO PASSIVO	**6.297.952**	**6.425.808**

Notas Explicativas

2.1 – Empréstimos e financiamentos

O grupo "Empréstimos e Financiamentos" representa as obrigações da Recuperanda junto a instituições financeiras, decorrentes da captação de recursos para financiamento de suas atividades operacionais, investimentos ou necessidades de capital de giro.

No período analisado, o saldo contábil do agrupamento apresentou acréscimo de R$ 192,3 mil. A sua composição pode ser vista na tabela demonstrada ao lado:

EMPRÉSTIMOS E FINANCIAMENTOS	SET/25	OUT/25
EMPRÉSTIMOS DE TERCEIROS	4.773.258	4.965.156
CONTA GARANTIDA	9.157	9.592
FINANCIAMENTOS	3.993.653	3.993.653
TOTAL	**8.776.067**	**8.968.401**

Os registros no balancete e razão contábil não permitem a identificação da origem dos "Empréstimos de Terceiros", que demonstraram aumento de R$ 191,9 mil.

Em "Conta Garantida", estavam registrados os saldos negativos das contas correntes dos bancos Bradesco e Unicred, tendo sido observado incremento de R$ 605,11 no primeiro e redução de R$ 169,67 no segundo, que apresentou saldo final zerado. Foram enviados os extratos das instituições mencionadas, possibilitando a validação dos respectivos registros contábeis na competência analisada.

Em "Financiamentos", estão registrados valores com os bancos Bradesco (R$ 2,7 milhões), Scania (R$ 1,1 milhão) e Volvo (R$ 178,1 mil), sem movimentações na competência.

8. Análise das Demonstrações Econômico-Financeiras

b) Passivo

Notas Explicativas

2.1 – Empréstimos e financiamentos

É importante destacar que, para os valores registrados em "Financiamentos", foram enviados apenas dois extratos, ambos com valores divergentes dos apresentados contabilmente, como se visualiza:

CONTA	SALDO BALANCETE JUL/25 (R$)	SALDO EXTRATO (R$)	DIFERENÇA (R$)
FINANCIAMENTO BRADESCO - CONTR. 291539885	1.264.204	1.346.550	(82.346)
FINANCIAMENTO BRADESCO - CONTR. 1545245595	245.400	NÃO ENVIADO	245.400
FINANCIAMENTO BRADESCO - CONTR. 1545578195	462.575	NÃO ENVIADO	462.575
FINANCIAMENTO BRADESCO - CONTR. 1729484996	534.000	NÃO ENVIADO	534.000
FINANCIAMENTO BRADESCO - CONTR. 1799267893	233.333	NÃO ENVIADO	233.333
FINANCIAMENTO SCANIA BANCO - CONTR 111441	1.076.055	1.107.735	(31.680)
FINANCIAMENTO VOLVO	178.086	NÃO ENVIADO	178.086

Ademais, foram enviados 10 extratos, relativos a "Financiamentos", tomados com os bancos Bradesco, Mercedes-Benz e Safra, que não se encontram registrados contabilmente, e somam o saldo em aberto de R$ 4,7 milhões:

BANCO	CONTRATO (NÃO REGISTRADOS NA CONTABILIDADE)	SALDO EXTRATO (R$)
BANCO BRADESCO	2913755970	308.853
BANCO BRADESCO	2913755580	598.714
BANCO BRADESCO	2913563730	673.558
BANCO BRADESCO	2913483530	308.829
BANCO MERCEDES-BENZ	1190511428	1.133.632
BANCO MERCEDES-BENZ	1190511436	599.408
BANCO SAFRA	0112500010024704	739.068
BANCO SAFRA	0112500010024705	134.541
BANCO SAFRA	0112500010024706	67.863
BANCO SAFRA	0112500010024707	139.967

8. Análise das Demonstrações Econômico-Financeiras

b) Passivo

Notas Explicativas

2.2 – Fornecedores

O agrupamento “Fornecedores” representa as obrigações da Empresa decorrentes da aquisição de bens e serviços, no curso normal de suas operações, cujos pagamentos encontram-se pendentes na data de encerramento do período analisado.

Em comparação com a competência anterior, em que o grupo se apresentava zerado, passou a registrar saldo de R$ 3,4 mil, integralmente relacionado ao fornecedor "Volvo do Brasil Veículos".

2.3 – Obrigações Sociais e Trabalhistas

O agrupamento comporta “Obrigações com o Pessoal”, referente exclusivamente ao pró-labore pago ao sócio, e “Obrigações Sociais”, referentes a “INSS a Recolher”.

O saldo de “Pró-labore a pagar” permaneceu o mesmo na competência, tendo ocorrido movimentações de débito e crédito de mesmo valor. No que concerne às “Obrigações Sociais”, sua análise encontra-se detalhada no Item 6 - “Obrigações Sociais e Tributárias”.

2.4 – Obrigações Tributárias

A análise referente às “Obrigações Tributárias” encontra-se detalhada no Item 6 - “Obrigações Sociais e Tributárias”.

2.5 – Parcelamento de Impostos/Tributos

A análise referente ao agrupamento encontra-se detalhada no Item 6 - “Obrigações Sociais e Tributárias”.

2.6 – Patrimônio Líquido

O “Patrimônio Líquido” mostra quanto realmente pertence à Recuperanda depois de subtrair tudo o que ela deve (passivos) de tudo o que ela tem (ativos).

Quando esse valor é negativo, como ocorreu no período analisado, em que se verificou saldo devedor de R$ 2,6 milhões, significa que a Recuperanda possui mais dívidas do que bens e direitos, ou seja, está com seu passivo descoberto. Essa situação ocorreu porque o saldo registrado na conta de prejuízos acumulados da Recuperanda, que totalizava R$ 2,7 milhões, supera o valor do seu “Capital Social”, de R$ 100 mil.

8. Análise das Demonstrações Econômico-Financeiras

c) DRE

DRE	SET/25	OUT/25
RECEITA OPERACIONAL BRUTA	**341.133**	**445.980**
(-) DEDUÇÕES	(31.555)	(41.253)
RECEITA LIQUIDA OPERACIONAL	***309.578***	***404.727***
CUSTO DOS PRODUTOS VENDIDAS	-	-
RESULTADO BRUTO OPERACIONAL	***309.578***	***404.727***
MARGEM BRUTA	*100,0%*	*100,0%*
DESPESAS OPERACIONAIS	**(488.999)**	**(469.728)**
DESPESA COM PESSOAL	(5.465)	(5.465)
DESPESAS ADMINISTRATIVAS	(483.534)	(464.263)
RESULTADO OPERACIONAL	***(179.420)***	***(65.001)***
MARGEM OPERACIONAL	*-58,0%*	*-16,1%*
RESULTADO FINANCEIRO	**(1.267)**	**(2.301)**
DESPESAS FINANCEIRAS	(1.269)	(2.303)
RECEITAS FINANCEIRAS	1	3
RESULTADO ANTES DOS IMPOSTOS	***(180.687)***	***(67.302)***
RESULTADO LIQUIDO	**(180.687)**	**(67.302)**
MARGEM LÍQUIDA	*-58,4%*	*-16,6%*

Notas Explicativas

Na competência, a Recuperanda apresentou faturamento bruto de R$ 446 mil, valor 30,7% superior ao do mês antecedente. Após o cômputo das deduções, o resultado líquido foi de R$ 404,7 mil, também superior ao do ciclo anterior, de R$ 309,6 mil.

A Empresa não registrou custos no período, apresentando receita líquida e resultado bruto de mesma monta. As despesas operacionais da Recuperanda representaram 105,3% do faturamento, tendo como maior registro os valores com “Combustível e Lubrificantes” e “Depreciações e Amortizações”. Por consequência, a Empresa apurou um resultado operacional negativo, da ordem de R$ 65 mil, demonstrando melhora em relação à competência precedente.

O resultado financeiro permaneceu negativo, com valor ainda mais elevado do que no mês anterior, contribuindo para o prejuízo líquido da competência, que totalizou R$ 67,3 mil.

8. Análise das Demonstrações Econômico-Financeiras

d) Indicadores

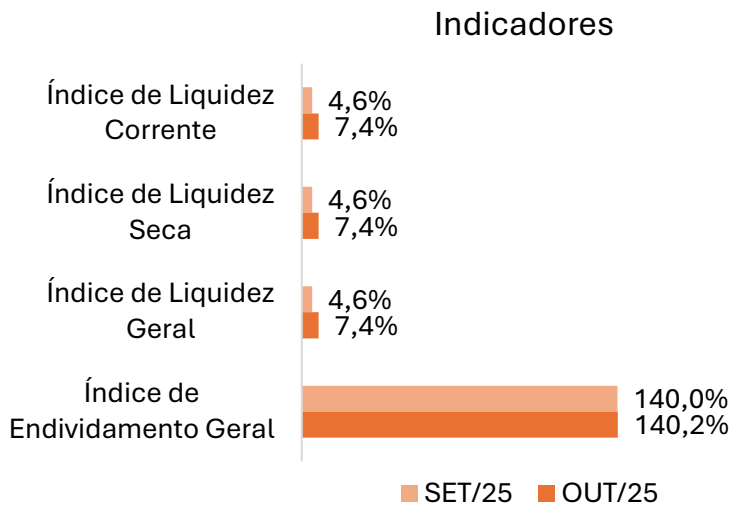

Liquidez Corrente

O índice de "Liquidez Corrente" mede a capacidade da Recuperanda de honrar suas obrigações de curto prazo com os ativos disponíveis no mesmo período, sendo calculado pela razão entre o ativo circulante e o Passivo Circulante. Valores iguais ou superiores a 100% indicam capacidade plena de pagamento das dívidas de curto prazo, enquanto valores inferiores a 100% demonstram a necessidade de atenção.

No período, o indicador cresceu de 4,6% para 7,4%, indicando que a Recuperanda conseguia cobrir aproximadamente 7% das suas obrigações de curto prazo com ativos de igual vencimento, em virtude de 89,6% do seu Ativo estar alocado no seu “Imobilizado”, demonstrando um cenário de baixa capacidade de liquidez.

Esse quadro revela que a maior parte dos bens e direitos da Recuperanda está comprometida com o ativo permanente — ou seja, com ativos não-circulantes que não devem ser convertidos em caixa no curto prazo, comprometendo a capacidade da Recuperanda de honrar suas obrigações imediatas.

Liquidez Seca

Diferente do índice de "Liquidez Corrente“, que considera todos os ativos circulantes, o indicador de "Liquidez Seca" avalia a capacidade da Recuperanda de honrar suas obrigações de curto prazo sem depender da realização dos estoques. É calculado pela razão entre o Ativo Circulante, excluídos os estoques, e o Passivo Circulante, oferecendo assim uma visão mais conservadora da liquidez.

No caso em tela, a Recuperanda não apresenta estoque, gerando um indicador de mesmo valor ao de “Liquidez Corrente.”

8. Análise das Demonstrações Econômico-Financeiras

d) Indicadores

Liquidez Geral

O índice de "Liquidez Geral" avalia a capacidade da Recuperanda honrar todas as suas obrigações — de curto e longo prazos — utilizando os ativos realizáveis nesses mesmos horizontes. É calculado pela razão entre a soma do Ativo Circulante e do realizável a longo prazo em relação à soma do Passivo Circulante e do exigível a longo prazo. Esse indicador oferece uma visão mais abrangente da saúde financeira da Recuperanda, ao considerar compromissos futuros.

No caso em tela, a Recuperanda não apresenta Realizável a Longo Prazo e Passivo Não-Circulante, gerando um indicador de mesmo valor ao de "Liquidez Corrente."

Endividamento Geral

O índice de "Endividamento Geral" mede o grau de dependência da Recuperanda em relação ao capital de terceiros, sendo calculado pela razão entre o Passivo total (Circulante e Não-Circulante) e o Ativo total. Esse indicador revela qual parcela dos ativos é financiada por dívidas, permitindo avaliar o nível de alavancagem financeira e os riscos associados à estrutura de capital.

O índice de "Endividamento Geral" apresentou aumento, passando de 140% para 140,2%, se apresentando em patamar bastante elevado. O indicador evidencia que o Passivo total supera o Ativo total, ou seja, a Empresa continua com capital próprio negativo, financiando mais do que integralmente seus ativos por meio de capitais de terceiros.

9. Check-list

Documentação suporte contábil/financeira solicitada mensalmente à Recuperanda para elaboração dos relatórios, considerando os itens abaixo:

Checklist documentações contábil/financeira	Enviado	Não Enviado
Balancete Contábil Assinado (PDF e Excel)	x	
Razão Contábil (PDF e Excel)	x	
Fluxo de Caixa Analítico (PDF e Excel)	x	
Extratos bancários Conta Corrente (PDF e Excel)	x	
Extratos bancários Conta Aplicações e outros Investimentos (PDF e Excel)	x	
Extratos bancários e contratos Empréstimos (PDF e Excel)		x
Extratos bancários e contratos Consórcios (PDF e Excel)		x
Relatório Financeiro Analítico de Contas a Receber (Posição em Aberto) (PDF e Excel)		x
Contratos de empréstimos e mútuos financeiros com pessoa física assinados (Ativos e Passivos) (PDF)		x
Relação Analítica dos Bens Imobilizados e Intangíveis (PDF e Excel)	PDF	
Relatório de Cálculo de Depreciação/Amortização e Saldo a Depreciar (PDF e Excel)	PDF	
Relatório Financeiro Analítico de Contas a Pagar (Posição em Aberto) (PDF e Excel)		x
Guias e Comprovantes de Pagamento de Obrigações Fiscais e Sociais Recolhidas no mês e a Recolher no mês Subsequente (PDF)	Parcial	
Posição Relatório e-CAC (PDF)	x	
Relatório de acompanhamento do Parcelamentos Tributários (PDF)		x
Recibo Última EFD Contribuições entregue	x	
Recibo Última EFD Fiscal entregue	x	

SCZ+C Scalzilli & Chaves administração judicial

Relatório Mensal de Atividades

(RMA)

Processo n. 5000727-88.2025.8.13.0120

Incidente n. 5001158-25.2025.8.13.0120

Vara Única da Comarca de Candeias/MG

MP TRANSPORTES DE CARGAS LTDA.

Dezembro/2025