SCZ+B Scalzilli & Becue administração judicial

Relatório Mensal de Atividades (RMA)

Processo n. 0036136-44.2025.8.16.0019

1ª Vara Cível de Ponta Grossa/PR

RAS SERVIÇOS LTDA.

Janeiro/2026

Sumário

1. Considerações preliminares — 3
2. Estágio processual — 4
3. Informações das Recuperandas — 5
4. Passivo Concursal — 6
5. Faturamento — 7
6. Quadro de Colaboradores — 8
7. Análise das demonstrações econômico-financeiras — 9
8. Checklist — 17

1. Considerações preliminares

O presente relatório reúne de forma sintética as informações operacionais, financeiras, econômicas e processuais da Recuperação Judicial da RAS Serviços Ltda.

A apresentação deste relatório é uma das atribuições previstas no art. 22 da Lei 11.101/2005 do administrador judicial, e tem como objetivo garantir ao juízo, ao Ministério Público, aos credores e a quaisquer interessados informações relevantes a respeito das atividades da Recuperanda, assim como da execução do plano de recuperação judicial.

Os resultados constantes no presente relatório se baseiam no processo de recuperação judicial e em informações operacionais fornecidas pela Recuperanda à Administração Judicial, as quais são disponibilizadas juntamente com este relatório e podem ser acessadas nos autos do incidente autuado para tanto e no site **https://scalzilliaj.com.br**.

As informações contábeis-financeiras, utilizadas neste relatório, sem a assinatura de administrador da Empresa e do responsável contábil, foram fornecidas pelas Recuperandas diretamente à Administração Judicial e são referentes às competências de outubro e novembro de 2025, enquanto as informações jurídicas são de janeiro de 2026.

As informações às quais a Administração Judicial teve acesso e que foram utilizadas para elaboração deste relatório não foram alvo de auditoria e não serão aproveitadas para qualquer outro fim. A responsabilidade técnica pelas demonstrações contábeis é dos profissionais que as subscrevem, presumindo-se sua integridade formal e material.

2. Estágio processual

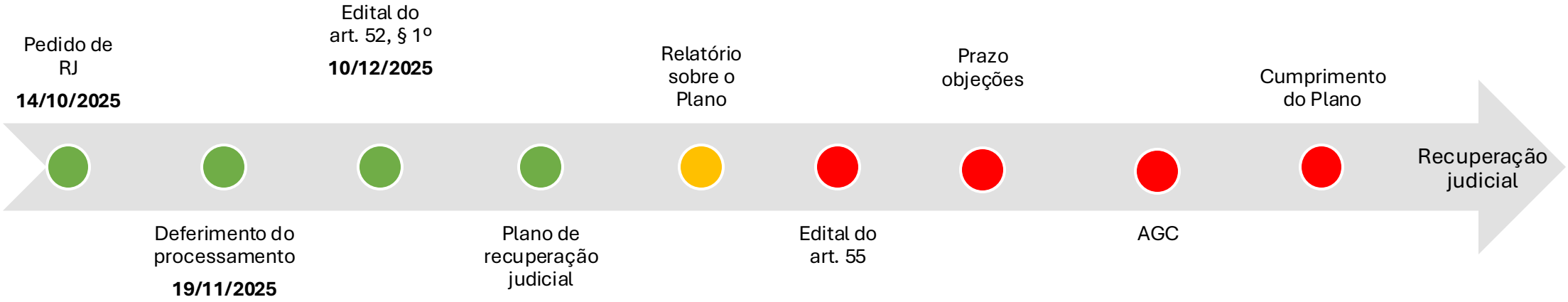

3. Informações da Recuperanda

Denominação social
RAS SERVIÇOS LTDA

CNPJ
13.137.437/0001-13

Início das Atividades
14/01/2011

Endereço
Rua Cruz Machado, Nº 964, Vila Rio Branco,
Castro/PR, CEP 84.172-080

Objeto Social

Limpeza em prédios e em domicílios, coleta de resíduos não-perigosos, obras de terraplenagem, comércio varejista de plantas e flores naturais, transporte rodoviário de carga, exceto produtos perigosos e mudanças, intermunicipal, interestadual e internacional, outras atividades profissionais, científicas e técnicas não especificadas anteriormente, aluguel de máquinas e equipamentos para construção sem operador, exceto andaimes, locação de mão-de-obra temporária, fornecimento e gestão de recursos humanos para terceiros, serviços combinados para apoio a edifícios, exceto condomínios prediais, atividades de limpeza não especificadas anteriormente, atividades paisagísticas

4. Passivo Concursal

Art. 52, §1º

O passivo concursal da Recuperanda soma R$ 6.118.386,57, distribuídos entre 3 credores da Classe I, 4 da Classe II e 10 da Classe III. Importante destacar que no quadro resumo fornecido pela empresa, ela apontava um passivo concursal de R$ 6.032.206,37, demonstrando uma divergência de R$ 86.180,20 em relação a soma dos créditos. Após questionamento, a Recuperanda forneceu sua lista de credores com o valor retificado. Abaixo se visualiza a composição dos valores por classe:

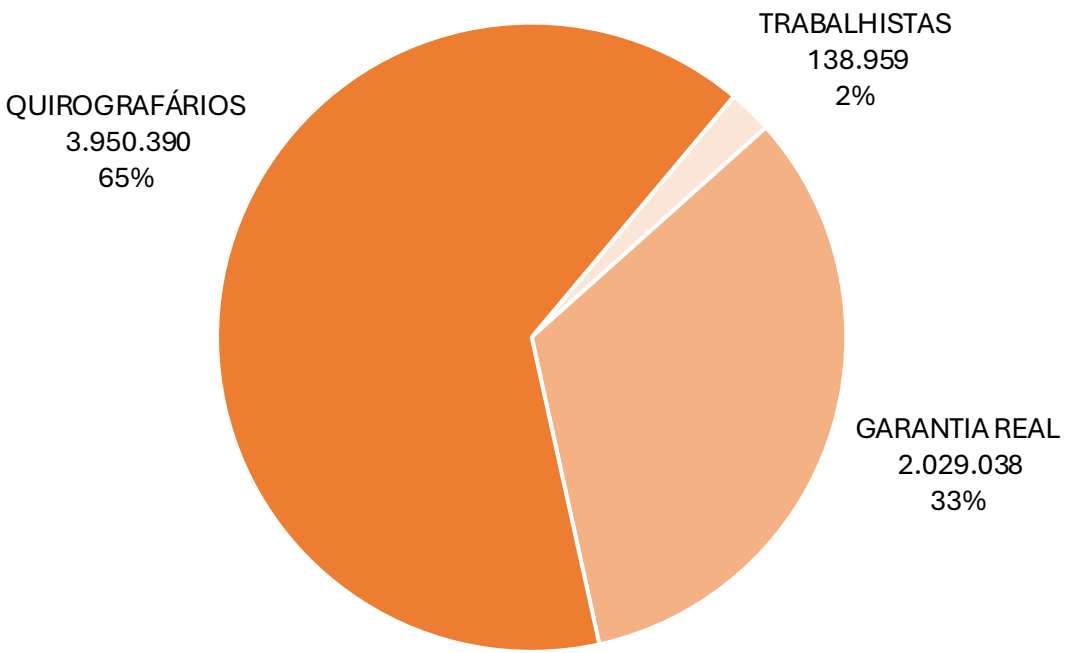

Os 10 maiores credores representam 96,3% do passivo concursal. A relação completa de credores pode ser vista abaixo:

CLASSE	CREDOR	VALOR (R$)
QUIROGRAFÁRIOS	ITAÚ UNIBANCO S.A.	1.270.786,41
QUIROGRAFÁRIOS	CAIXA ECONÔMICA FEDERAL	998.000,00
GARANTIA REAL	CAIXA ECONÔMICA FEDERAL	740.000,00
GARANTIA REAL	BANCO KOMATSU	720.000,00
QUIROGRAFÁRIOS	METROPOLITANA FIDC	663.463,77
GARANTIA REAL	BANCO SANTANDER	478.632,55
QUIROGRAFÁRIOS	BANCO SANTANDER	477.292,00
QUIROGRAFÁRIOS	SICREDI CAMPOS GERAL	393.971,78
GARANTIA REAL	ITAÚ UNIBANCO S.A.	90.405,00
QUIROGRAFÁRIOS	SEM PARAR INSTITUIÇÃO DE PAGAMENTOS	58.246,50
TRABALHISTAS	BENEDITO MIGUEL SOARES	52.778,43
TRABALHISTAS	VICTOR ANTONIO DE OLIVEIRA	49.661,82
QUIROGRAFÁRIOS	CLARA INSTITUIÇÃO DE PAGAMENTO LTDA.	45.466,63
TRABALHISTAS	JOAO CARLOS DOS SANTOS	36.518,38
QUIROGRAFÁRIOS	ZONTA ADMINISTRADORA DE CARTOES LTDA.	18.209,30
QUIROGRAFÁRIOS	SANDRA MARCIA NOCE PORTO	14.952,00
QUIROGRAFÁRIOS	VIANMAQ EQUIPAMENTOS LTDA.	10.002,00

5. Faturamento

Até o último mês demonstrado, o faturamento acumulado no exercício pela Recuperanda foi de R$ 8,7 milhões, gerando uma receita bruta média de R$ 788,7 mil.

No período em análise, o valor obtido foi de R$ 791,7 mil.

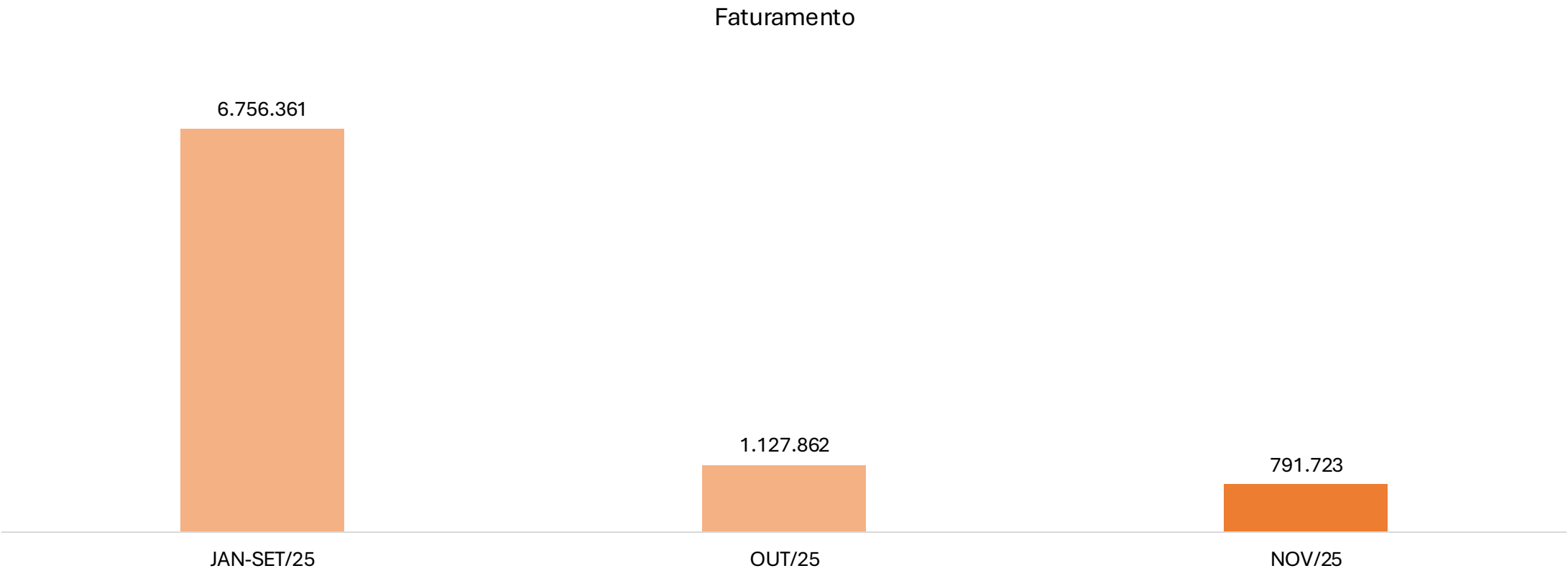

6. Quadro de colaboradores

No último mês, a Empresa possuía 3 empregados contratados sob o regime CLT, apresentando 2 demissões e 4 admissões, além de um sócio registrado como contribuinte.

O dispêndio mensal com proventos foi de R$ 92,9 mil, enquanto os encargos totalizaram R$ 29,4 mil. De forma consolidada, a Recuperanda registrou o total de R$ 122,4 mil referente aos proventos e encargos.

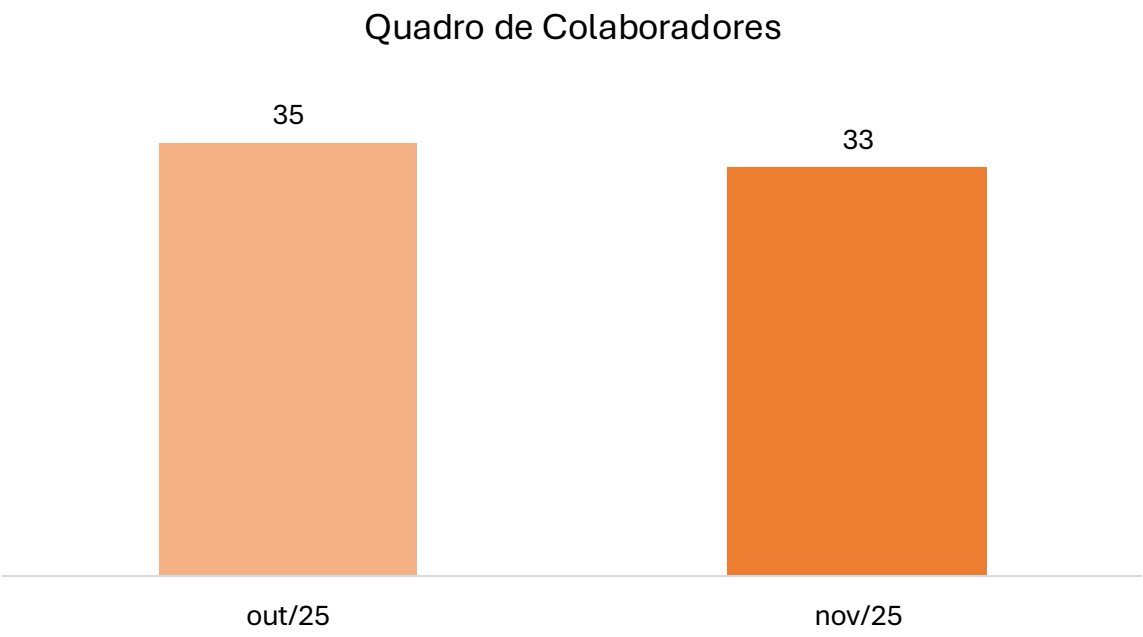

7. Análise das demonstrações econômico-financeiras

Conforme mencionado no relatório anterior, a Recuperanda juntou aos autos a documentação retificada referente à competência de setembro/25, no Mov. 39, com o objetivo de sanar as inconsistências apontadas no Laudo de Constatação Prévia. Dessa forma, os valores constantes da documentação retificada foram utilizados como base para a análise das variações observadas nos períodos subsequentes, conforme apresentado nas análises que seguem.

7. Análise das demonstrações econômico-financeiras

a) Ativo

BALANÇO PATRIMONIAL	SET/25	OUT/25	NOV/25
ATIVO CIRCULANTE	**11.090.495**	**9.319.811**	**9.377.793**
DISPONIBILIDADES	7.097	114.239	316.536
CLIENTES	5.826.088	2.450.194	2.500.036
IMPOSTOS A RECUPERAR	1.919.398	2.060.216	2.102.656
ADIANTAMENTOS	3.324.952	4.684.535	4.448.196
DESPESAS DO EXERCÍCIO SEGUINTE	12.960	10.628	10.368
ATIVO NÃO-CIRCULANTE	**3.170.849**	**3.409.221**	**3.443.536**
INVESTIMENTOS	2.068	2.068	2.068
IMOBILIZADO	3.168.781	3.407.152	3.441.468
TOTAL DO ATIVO	**14.261.344**	**12.729.032**	**12.821.329**

Notas Explicativas

1.1 Disponibilidades

As "Disponibilidades" da Ras Serviços Ltda. compreendiam "Caixa", "Bancos Conta Movimento" e "Aplicações Financeiras", conforme tabela abaixo:

DISPONIBILIDADES	SET/25	OUT/25	NOV/25
CAIXA	-	45.762	-
BANCOS CONTA MOVIMENTO	7.097	68.477	316.536
TOTAL	**7.097**	**114.239**	**316.536**

Ao final do período, o agrupamento totalizava R$ 316,5 mil, integralmente registrado na rubrica "Bancos Conta Movimento". No ciclo, o grupo apresentou aumento de R$ 309,4 mil, decorrente, principalmente, do acréscimo concentrado nas instituições BMP Money Plus e Omie Cash. Ressalta-se que foram disponibilizados extratos bancários apenas do Omie Cash, permitindo a validação parcial dos saldos registrados contabilmente.

1.2 Clientes

Na data-base, o grupo "Clientes" registrou saldo de R$ 2,5 milhões, apresentando decréscimo de 57,1% (R$ 3,3 milhões) em relação ao primeiro mês analisado. Tal redução refletiu principalmente da retificação do saldo inicial de outubro em comparação com o saldo final de setembro, que passou de R$ 5,8 milhões para R$ 2,2 milhões, sofrendo crescimento nos períodos subsequentes.

7. Análise das demonstrações econômico-financeiras

a) Ativo

Notas Explicativas

1.3 Adiantamentos

O agrupamento "Adiantamentos" compreende valores pagos antecipadamente pela Empresa, com finalidade operacional, classificados em subcontas específicas de acordo com a natureza da operação.

ADIANTAMENTOS	SET/25	OUT/25	NOV/25
ADIANTAMENTO 13 SALÁRIO	-	-	954
ADIANTAMENTO FÉRIAS	7.015	6.940	7.378
ADIANTAMENTO SALÁRIOS	-	265	-
ADIANTAMENTO AOS SÓCIOS	1.048.748	1.397.310	1.407.310
ADIANTAMENTO A TERCEIROS	2.269.189	3.280.019	3.032.553
TOTAL	**3.324.952**	**4.684.535**	**4.448.196**

O Grupo apresentou acréscimo de R$ 1,1 milhão no ciclo analisado, com aumento de R$ 763,4 mil em "Adiantamentos a Terceiros" e de R$ 358,6 mil em "Adiantamentos aos Sócios". **Sobre este último, a Administração Judicial questionou a sua natureza, tendo a Empresa informado tratar-se de adiantamentos de lucros, prática vedada pelo art. 6º-A da Lei nº 11.101/2005, razão pela qual comunicou que o sócio procederá à restituição do montante, cujo comprovante foi solicitado. A atualização será reportada no próximo Relatório Mensal de Atividades.**

1.4 Imobilizado

O "Imobilizado" contempla os ativos tangíveis adquiridos ou construídos pela Recuperanda, destinados à manutenção das suas atividades operacionais e que possuem vida útil superior a um exercício social.

No período, o agrupamento apresentou acréscimo de R$ 272,7 mil, decorrente, principalmente, da aquisição de veículo, no valor de R$ 220 mil, e das compras de móveis e utensílios, que totalizaram R$ 81,1 mil, parcialmente compensadas pelas depreciações apuradas no período, no montante de R$ 53,6 mil, conforme verificado no livro razão.

IMOBILIZADO	SET/25	OUT/25	NOV/25
IMOBILIZADO	3.594.934	3.859.989	3.921.245
(-) DEPRECIAÇÃO	426.153	452.837	479.777
SALDO	**3.168.781**	**3.407.152**	**3.441.468**

A composição do saldo evidenciou a concentração predominante dos ativos imobilizados na rubrica "Veículos", que representava 54,7% do total, seguida por "Terrenos", com 17,4%.

Em razão desses movimentos, o saldo líquido do grupo totalizava R$ 3,4 milhões ao final da última competência demonstrada.

7. Análise das demonstrações econômico-financeiras

b) Passivo

BALANÇO PATRIMONIAL	SET/25	OUT/25	NOV/25
PASSIVO CIRCULANTE	**10.225.897**	**8.732.706**	**8.526.647**
FORNECEDORES	27.985	162.777	96.579
EMPRÉSTIMOS E FINANCIAMENTOS	3.694.188	2.888.357	2.885.056
OBRIGAÇÕES TRABALHISTAS	78.699	104.779	115.690
OBRIGAÇÕES SOCIAIS E FISCAIS	5.082.600	5.082.362	4.939.401
OUTRAS OBRIGAÇÕES	1.033.858	176.940	172.299
PROVISÕES	308.567	317.491	317.623
PASSIVO NÃO-CIRCULANTE	**2.012.010**	**2.012.010**	**2.117.335**
TRIBUTOS PARCELADOS	712.803	712.803	818.128
EMPRÉSTIMOS E FINANCIAMENTOS	1.299.206	1.299.206	1.299.206
PATRIMÔNIO LÍQUIDO	**2.023.437**	**1.984.316**	**2.177.347**
CAPITAL SOCIAL	530.000	530.000	530.000
LUCROS OU PREJUÍZOS ACUMULADOS	920.468	920.468	920.468
RESULTADO DO EXERCÍCIO	572.969	533.849	726.879
TOTAL DO PASSIVO	**14.261.344**	**12.729.032**	**12.821.329**

Notas Explicativas

2.1 Empréstimos e Financiamentos

O grupo “Empréstimos e Financiamentos” contempla as obrigações da Empresa junto a instituições financeiras, oriundas da captação de recursos destinados ao financiamento das atividades operacionais, investimentos ou necessidades de capital de giro.

Ao final do período analisado, o saldo contábil do agrupamento totalizava R$ 2,9 milhões, registrando baixa de R$ 809,1 mil no ciclo. A redução decorreu, principalmente da retificação do saldo final de setembro e comparação com o saldo inicial de outubro, que passou de R$ 3,7 milhões para R$ 1,8 milhão, com aumentos nos períodos subsequentes.

2.2 Obrigações Sociais e Fiscais

O agrupamento reúne obrigações fiscais e previdenciárias decorrentes da folha de pagamento e da sua operação. No período, o conjunto de contas apresentou uma redução de R$ 143,2 mil, estando assim composto:

OBRIGAÇÕES SOCIAIS E FISCAIS	SET/25	OUT/25	NOV/25
COFINS A RECOLHER	871.401	927.331	845.208
CONTR. SINDICAL A RECOLHER	131	131	131
CSSL A RECOLHER	1.322.498	1.322.498	1.272.953
FGTS A RECOLHER	12.539	18.488	11.361
ICMS A RECOLHER	773	2.773	2.920
INSS A RECOLHER	375.534	403.160	435.052
IRPJ A RECOLHER	1.278.726	1.278.726	1.258.614
IRRF A RECOLHER	46.449	48.725	50.981
ISS A RECOLHER	3.232	3.232	3.232
PIS A RECOLHER	221.809	233.952	216.449
PARCELAMENTO DIVIDA ATIVA	750.994	750.994	750.994
PARCELAMENTO ITAU	198.423	92.260	91.455
RETENÇÕES FEDERAIS A RECOLHER	90	90	50
TOTAL	**5.082.600**	**5.082.362**	**4.939.401**

7. Análise das demonstrações econômico-financeiras

b) Passivo

Notas Explicativas

2.3 Outras Obrigações

O agrupamento apresentou redução de R$ 861,6 mil no período analisado, encerrando a competência com saldo de R$ 172,3 mil. A variação decorreu, principalmente, do zeramento da rubrica "Lucros a Pagar" no montante de R$ 1 milhão, parcialmente compensado pelo crescimento de "Veículos a Pagar", de R$ 120 mil.

OUTRAS OBRIGAÇÕES	SET/25	OUT/25	NOV/25
AGUA, LUZ E TELEFONE A PAGAR	1.258	942	693
HONORARIOS A PAGAR	9.700	14.550	21.825
TITULOS A PAGAR	915	21.448	29.781
LUCROS A PAGAR	1.021.985	-	-
VEICULO A PAGAR	-	140.000	120.000
TOTAL	**1.033.858**	**176.940**	**172.299**

2.4 Patrimônio Líquido

O agrupamento mostra quanto realmente pertence à Empresa depois de subtrair tudo o que ela deve (passivos) de tudo o que ela possui (ativos).

No último mês analisado, o agrupamento apresentou saldo positivo de R$ 2,2 milhões, indicando que os bens e direitos da Recuperanda superavam o montante de suas obrigações. Sua composição incluía "Capital Social" no valor de R$ 530 mil e resultado acumulado de R$ 1,6 milhão, formado pelas rubricas "Lucros ou Prejuízos Acumulados" e "Resultado do Exercício".

7. Análise das demonstrações econômico-financeiras

c) DRE

DRE	JAN-SET/25	OUT/25	NOV/25
RECEITA OPERACIONAL BRUTA	**6.756.361**	**1.127.862**	**791.723**
(-) DEDUÇÕES	(802.612)	(137.572)	(94.488)
RECEITA LÍQUIDA OPERACIONAL	***5.953.749***	***990.290***	***697.235***
CUSTOS OPERACIONAIS	(2.705.489)	(249.844)	(304.886)
RESULTADO BRUTO	***3.248.260***	***740.447***	***392.349***
MARGEM BRUTA	*54,6%*	*74,8%*	*56,3%*
DESPESAS OPERACIONAIS	**(1.673.465)**	**(772.423)**	**(126.649)**
DESPESAS ADMINISTRATIVAS	(1.688.395)	(749.574)	(132.070)
DESPESAS TRIBUTARIAS	(19.437)	(30.183)	-
OUTRAS RECEITAS E DESPESAS OPERACIONAIS	34.367	7.334	5.421
RESULTADO OPERACIONAL	***1.574.795***	***(31.977)***	***265.700***
MARGEM OPERACIONAL	*26,5%*	*-3,2%*	*38,1%*
RESULTADO FINANCEIRO	**(681.492)**	**(7.144)**	**(72.670)**
RECEITAS FINANCEIRAS	14.469	2.010	74
DESPESAS FINANCEIRAS	(695.961)	(9.154)	(72.744)
RESULTADO ANTES DOS IMPOSTOS	***893.303***	***(39.121)***	***193.031***
IRPJ E CSLL	(320.333)	-	-
RESULTADO LÍQUIDO	**572.969**	**(39.121)**	**193.031**
MARGEM LÍQUIDA	*9,6%*	*-4,0%*	*27,7%*

Notas Explicativas

Em novembro, a Recuperanda registrava receita bruta de R$ 791,7 mil, que em relação ao mês anterior representou uma redução de 29,8%. A receita líquida operacional acompanhou a mesma tendência, passando de R$ 990,3 mil para R$ 697,2 mil.

Os custos operacionais totalizavam R$ 249,8 mil em outubro e aumentaram para R$ 304,9 mil em novembro. Em decorrência do decréscimo da receita e do incremento dos custos, a margem bruta apresentou piora, variando de 74,8% para 56,3%.

As despesas operacionais somaram R$ 126,6 mil no último mês, montante inferior ao registrado no mês antecedente. A diminuição decorreu, principalmente, da redução expressiva de “Despesas Administrativas”, de 82,4%.

No âmbito financeiro, o resultado negativo de outubro se ampliou em novembro, passando de R$ 7,1 mil para R$ 72,7 mil ao final do período.

Apesar disso, o resultado líquido apresentou inversão de sinal, passando de prejuízo de R$ 39,1 mil para lucro de R$ 193 mil, principalmente em razão da redução das despesas administrativas. A margem líquida, por sua vez, variou de -4% para 27,7%.

7. Análise das demonstrações econômico-financeiras

d) Indicadores

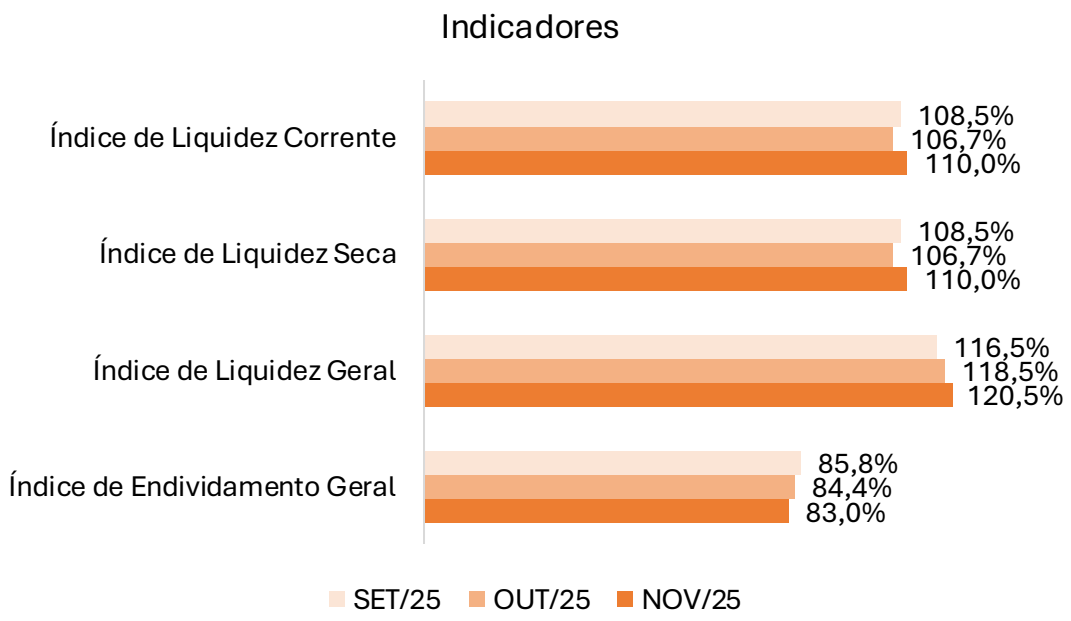

Liquidez Corrente

O índice de "Liquidez Corrente" mede a capacidade da Recuperanda de honrar suas obrigações de curto prazo com os ativos disponíveis no mesmo período, sendo calculado pela razão entre o ativo circulante e o passivo circulante. Valores iguais ou superiores a 100% indicam capacidade plena de pagamento das dívidas de curto prazo, enquanto valores inferiores a 100% demonstram a necessidade de atenção.

No período, o índice passou de 108,5% para 110%, registrando leve aumento. Assim, o indicador permaneceu acima de 100%, demonstrando que a Empresa mantém capacidade de cobrir suas obrigações de curto prazo com os ativos disponíveis, embora com menor margem de segurança em relação ao período anterior.

Liquidez Seca

Diferente do índice de "Liquidez Corrente“, que considera todos os ativos circulantes, o indicador de "Liquidez Seca" avalia a capacidade da Recuperanda de honrar suas obrigações de curto prazo sem depender da realização dos estoques. É calculado pela razão entre o ativo circulante, excluídos os estoques, e o passivo circulante, oferecendo assim uma visão mais conservadora da liquidez.

No caso em tela, a Empresa não apresenta estoque, gerando um indicador de mesmo valor ao de “Liquidez Corrente”.

7. Análise das demonstrações econômico-financeiras

d) Indicadores

Liquidez Geral

O índice de "Liquidez Geral" avalia a capacidade da Recuperanda de honrar todas as suas obrigações — de curto e longo prazos — utilizando os ativos realizáveis nesses mesmos horizontes. É calculado pela razão entre a soma do ativo circulante e do realizável a longo prazo em relação à soma do passivo circulante e do exigível a longo prazo. Esse indicador oferece uma visão mais abrangente da saúde financeira da Empresa, ao considerar compromissos futuros.

O indicador apresentou melhora, encerrando o período em 120,5%. O resultado demonstra que a Recuperanda dispõe de ativos realizáveis suficientes para cobrir suas obrigações totais, de curto e longo prazos, indicando posição de liquidez global favorável, ainda que demande acompanhamento quanto à manutenção desse equilíbrio ao longo do tempo.

Endividamento Geral

O índice de “Endividamento Geral” mede o grau de dependência da Recuperanda em relação ao capital de terceiros, sendo calculado pela razão entre o passivo total (circulante e não circulante) e o ativo total. Esse indicador revela qual parcela dos ativos é financiada por dívidas, permitindo avaliar o nível de alavancagem financeira e os riscos associados à estrutura de capital.

O indicador apresentou pequena redução, passando de 85,8% para 83% no período analisado. O resultado evidencia menor utilização de capitais de terceiros na composição patrimonial, ainda que se apresente com margem reduzida de utilização de capital próprio (17%).

8. Checklist

Documentação suporte contábil/financeira solicitada mensalmente à Recuperanda para elaboração dos relatórios, considerando o status do retorno das informações:

Checklist documentações contábil/financeira	Enviado	Não enviado
Balancete Contábil Assinado (PDF e Excel)	X	
Razão Contábil (PDF e Excel)	X	
Fluxo de Caixa Analítico (PDF e Excel)	X	
Extratos bancários Conta Corrente (PDF e Excel)	Parcial	
Extratos bancários Conta Aplicações e outros Investimentos (PDF e Excel)		X
Extratos bancários e contratos Empréstimos (PDF e Excel)		X
Relatório Financeiro Analítico de Contas a Receber (Posição em Aberto) (PDF e Excel)		X
Contratos de empréstimos e mútuos financeiros com pessoa física assinados (Ativos e Passivos) (PDF)		X
Relação Analítica dos Bens Imobilizados e Intangíveis (PDF)	X	
Relatório de Cálculo de Depreciação/Amortização e Saldo a Depreciar (PDF)	X	
Relatório Financeiro Analítico de Contas a Pagar (Posição em Aberto) (PDF e Excel)	X	
Controle Empréstimos Partes Relacionadas		X
Guias de Obrigações Fiscais e Sociais Recolhidas no mês e a Recolher no mês Subsequente (PDF)		X
Espelho da Folha de Pagamento (PDF e Excel)	X	
Resumo da Folha de Pagamento (PDF e Excel)	X	
Posição Relatório e-cac (PDF)		X
Comprovante de Recolhimento FGTS (PDF)		X
Comprovante de Recolhimento INSS - Empregados (PDF)		X
Relação de Funcionários Admitidos e Demitidos (PDF)	X	
Recibo Última EFD Contribuições entregue (PDF)	X	
Recibo Última EFD Fiscal entregue (PDF)	X	
Relatório para comprovação de créditos a compensar/recuperar		X