SCZ Scalzilli administração judicial

Relatório Mensal de Atividades

(RMA)

Processo n. 5000561-63.2025.8.24.0536

Juízo da Vara Regional de Falências, Recuperação Judicial e Extrajudicial de Jaraguá do Sul - SC

JOB FERTILIZANTES LTDA.

Novembro/2025

Sumário

1. Considerações preliminares — 3
2. Estágio processual — 4
3. Aspectos Jurídicos — 5
4. Informações da Recuperanda — 6
5. Passivo Concursal — 7
6. Faturamento — 9
7. Obrigações Sociais e Tributárias — 10
8. Quadro de colaboradores — 12
9. Análise das demonstrações econômico-financeiras — 13
10. Visita técnica — 25
11. Checklist — 27

1. Considerações preliminares

O presente relatório reúne de forma sintética as informações operacionais, financeiras, econômicas e processuais da Recuperação Judicial da Job Fertilizantes Ltda.

A apresentação deste relatório é uma das atribuições previstas no art. 22 da Lei 11.101/2005 do administrador judicial, e tem como objetivo garantir ao juízo, ao Ministério Público, aos credores e a quaisquer interessados informações relevantes a respeito das atividades da Recuperanda, assim como da execução do plano de recuperação judicial.

Os resultados constantes no presente relatório se baseiam no processo de recuperação judicial e em informações operacionais fornecidas pela Recuperanda à Administração Judicial, as quais são disponibilizadas juntamente com este relatório e podem ser acessadas nos autos do incidente autuado para tanto e no site **https://scalzilliaj.com.br.**

As informações enviadas pela empresa Job Fertilizantes se referem ao período de junho a setembro de 2025. As informações jurídicas, por sua vez, são de novembro de 2025.

As informações às quais a Administração Judicial teve acesso e que foram utilizadas para elaboração deste relatório não foram alvo de auditoria e não serão aproveitadas para qualquer outro fim. A responsabilidade técnica pelas demonstrações contábeis é dos profissionais que as subscrevem, presumindo-se sua integridade formal e material.

2. Estágio processual

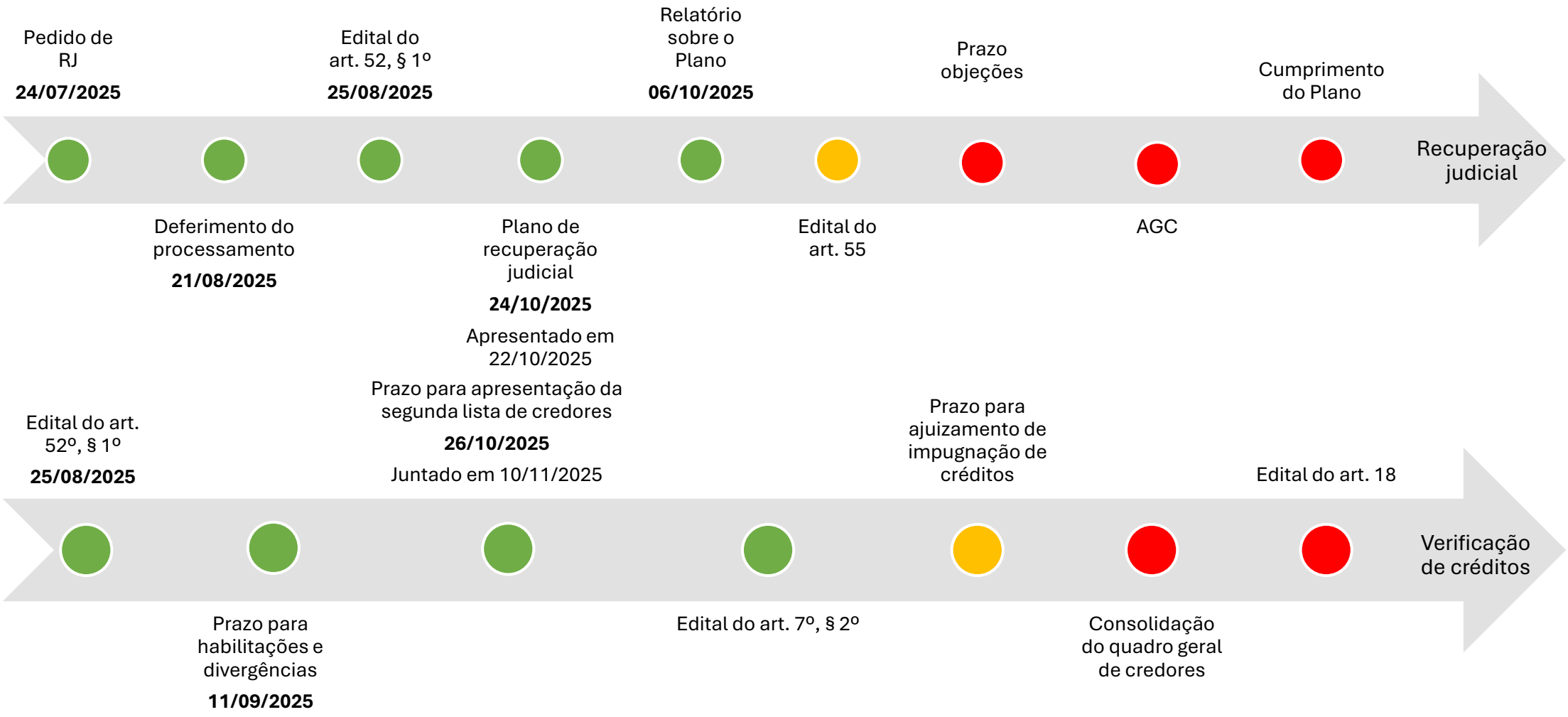

3. Aspectos jurídicos

Eventos do mês

- No dia **03/11/2025**, a Recuperanda apresentou petição informando que atendeu as solicitações da Administração Judicial pela via administrativa (Evento 104).
- Em **04/11/2025**, registra-se:
- A Administração Judicial apresentou manifestação apontando a necessidade de apresentação de novos documentos e esclarecimentos pela Recuperanda para finalização da Verificação de Créditos (Evento 105).
- O Ministério Público, por sua vez, apresentou Promoção requerendo a intimação da recuperanda JOB Fertilizantes Ltda. para prestar os devidos e cabais esclarecimentos acerca da destinação dos R$ 2.000.000,00 acordados com a empresa Porto Ponta do Félix, bem como sobre a notória divergência entre o montante dos honorários advocatícios devidos e o valor total a ser repassado aos procuradores, conforme detalhado na execução n. 0006198-92.2024.8.16.0001. Requereu, ainda, a abertura de novo prazo para que o Ministério Público possa se manifestar conjuntamente sobre as demais petições e documentos recentemente aportados aos autos. (Evento 108).
- No dia **05/11/2025**, a Administração Judicial apresentou o relatório sobre o plano de recuperação judicial apresentado pela Recuperanda (Evento 110).
- Em **07/11/2025**, a JOB Fertilizantes peticionou informando que havia atendido as solicitações da Administração Judicial administrativamente (Evento 116).
- No dia **10/11/2025**, a Administração Judicial apresentou manifestação referente à segunda lista de credores, tendo juntado o relatório de verificação de créditos e a minuta do edital do art. 7º, §2º, da Lei 11.101/05 (Evento 121).
- Por sua vez, no dia **13/11/2025**, a Recuperanda apresentou petição procedendo aos esclarecimentos e ajustes ao plano de recuperação judicial (Evento 124).
- Em **21/11/2025**, a Administração Judicial foi intimada para se manifestar acerca da petição da Recuperanda sobre o plano de recuperação judicial.
- No dia **25/11/2025**, o credor Carneiro Sampaio & Schmidtt Advogados apresentou petição com pedido de revogação do processamento da recuperação judicial.

4. Informações da Recuperanda

Denominação social
JOB FERTILIZANTES LTDA.

CNPJ
41.806.492/0001-94

Início das Atividades
04/05/2021

Endereço
Rua General Osório, Nº 57, Sala 01, Centro,
São Francisco do Sul/ SC, CEP 89240-000

Objeto Social
Importação, exportação e o comércio atacadista dos seguintes produtos: defensivos agrícolas, adubos, fertilizantes e corretivos do solo, soja, cereais e leguminosas beneficiados, máquinas, aparelhos e equipamentos para uso agropecuário, máquinas e equipamentos para uso industrial; e atividades de intermediação e agenciamento de serviços e negócios para empresas, exceto imobiliários.

JOB FERTILIZANTES LTDA.

CARLOS ALBERTO DE OLIVEIRA JUNIOR
SÓCIO
R$ 1.000.000,00 – 100%

5. Passivo Concursal

Art. 52, §1º

O passivo concursal da Recuperanda somava, na data do pedido, R$ 46.735.358,09, distribuídos entre 7 credores da Classe I e 4 da Classe III. Abaixo se visualiza a composição dos valores por classe:

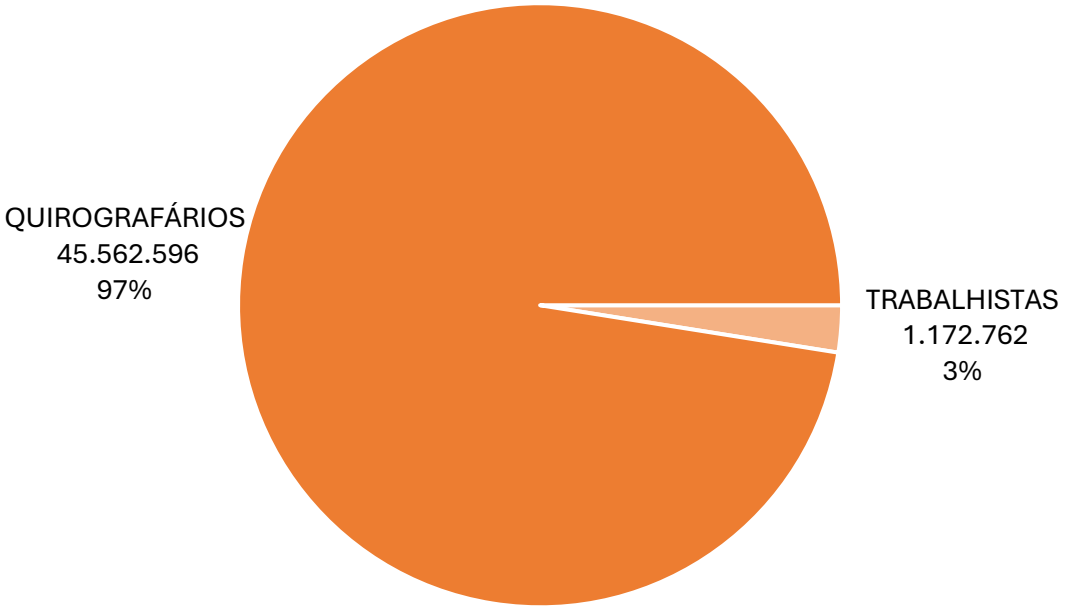

A composição dos credores pode ser visualizada abaixo:

CLASSE	CREDOR	VALOR (R$)
QUIROGRAFÁRIOS	DREYMOOR BRASIL COM. DE FERTILIZANTES LTDA	19.174.511
QUIROGRAFÁRIOS	GRANELES BRASIL COMERC IMPORT EXPORT	14.200.350
QUIROGRAFÁRIOS	APOSITIF RAW MATERIALS TRADING LLC	11.354.401
TRABALHISTAS	RUI CARNEIRO SAMPAIO SOCIEDADE	1.000.610
QUIROGRAFÁRIOS	BANCO ABC BRASIL S.A.	833.333
TRABALHISTAS	MARTINS & MORTARI ADVOCACIA	150.000
TRABALHISTAS	RMC WAY GESTAO EMPRESARIAL LTDA	10.000
TRABALHISTAS	M3 CONSULTORIA & CONTABILIDADE LTDA	3.840
TRABALHISTAS	JEANE ADRIA MICHILIN	3.084
TRABALHISTAS	GISELE DE BRAGA SILVERIO	2.639
TRABALHISTAS	JULIA DE SOUZA MEDEIROS	2.590

5. Passivo Concursal

Verificação de créditos

O passivo concursal da Recuperanda, após a etapa de verificação de créditos pela Administração Judicial, soma R$ 34.628.924,99, distribuídos entre 6 credores da Classe I e 5 da Classe III. Abaixo se visualiza a composição dos valores por classe:

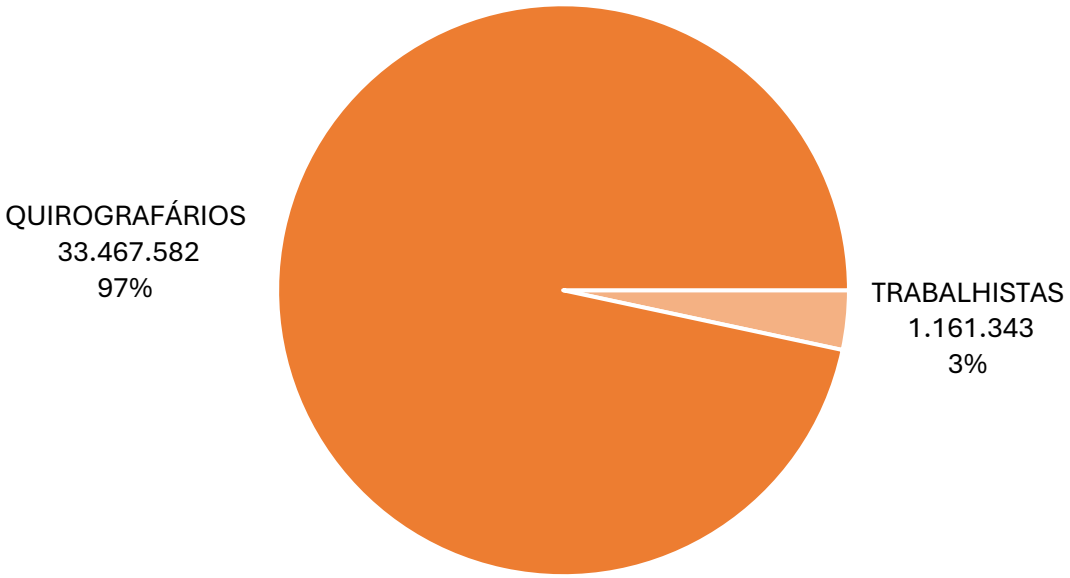

A composição dos credores pode ser visualizada abaixo:

CLASSE	CREDOR	VALOR (R$)
QUIROGRAFÁRIOS	GRANELES BRASIL COMERC IMPORT EXPORTADORA AGRICO	11.676.960
QUIROGRAFÁRIOS	APOSITIF RAW MATERIALS TRADING LLC	11.354.401
QUIROGRAFÁRIOS	DREYMOOR BRASIL COMÉRCIO DE FERTILIZANTES LTDA	10.433.474
TRABALHISTAS	RUI CARNEIRO SAMPAIO SOCIEDADE INDIVIDUAL DE ADVOC	1.000.610
TRABALHISTAS	MARTINS & MORTARI ADVOCACIA E CONSULTORIA,	150.000
TRABALHISTAS	JEANE ADRIA MICHILIN	3.449
TRABALHISTAS	JULIA DE SOUZA MEDEIROS	2.838
TRABALHISTAS	GISELE DE BRAGA SILVERIO	2.782
QUIROGRAFÁRIOS	RUI CARNEIRO SAMPAIO SOCIEDADE INDIVIDUAL DE ADVOC	2.689
TRABALHISTAS	M3 CONSULTORIA & CONTABILIDADE LTDA	1.665
QUIROGRAFÁRIOS	CELESC DISTRIBUICAO S.A	58

6. Faturamento

No ciclo demonstrado, o faturamento da Recuperanda somou R$ 4,7 milhões, concentrado principalmente nos meses intermediários.

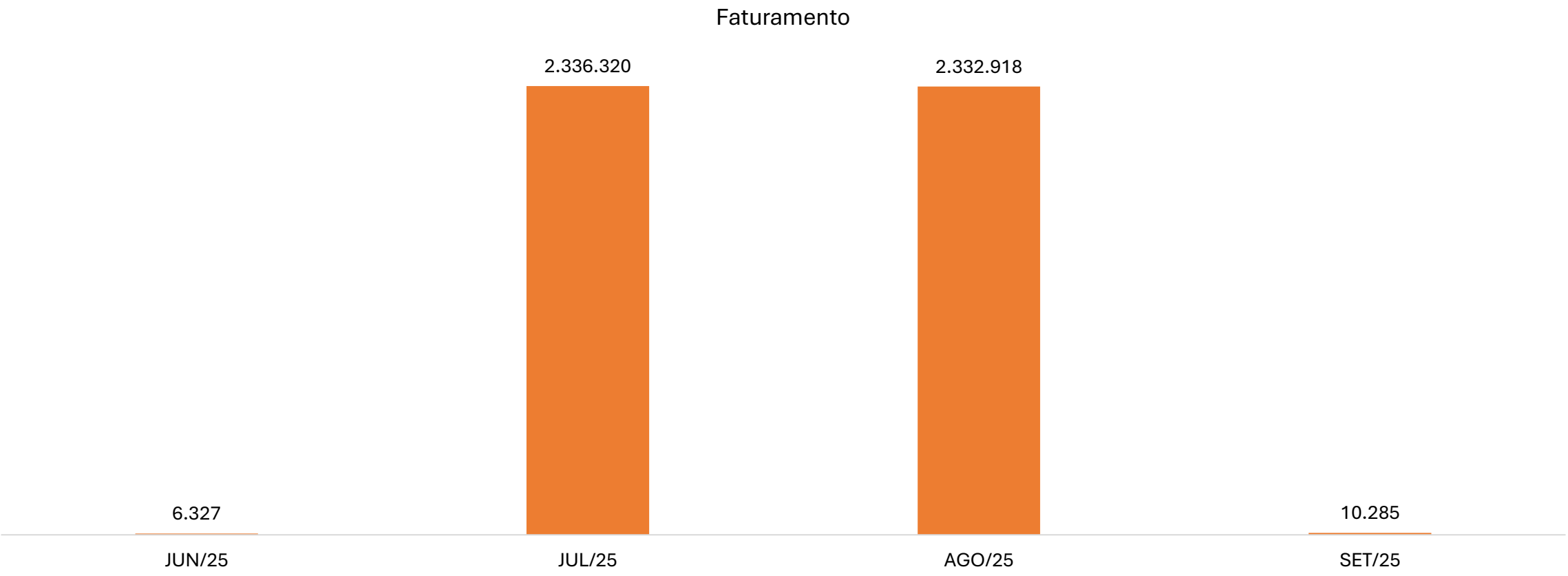

7. Obrigações Sociais e Tributárias

Obrigações Sociais

O agrupamento “Obrigações Sociais” abrange encargos previdenciários da Empresa, relacionados a benefícios legais, tributos sobre a folha de pagamento e outras obrigações sociais.

No contexto da Recuperanda, o grupo de contas era composto conforme demonstrado na tabela a seguir:

OBRIGAÇÕES SOCIAIS	JUN/25	JUL/25	AGO/25	SET/25
INSS A RECOLHER	2.627	2.792	2.546	3.391
FGTS A RECOLHER	10.214	10.718	11.205	11.829
IRRF SOBRE TRABALHO ASSALARIADO	90	152	268	330
INSS S/ FÉRIAS	2.056	2.251	2.439	2.770
FGTS S/ FÉRIAS	592	648	702	797
INSS S/13º SALÁRIO	832	978	1.119	1.330
FGTS S/13 SALÁRIO	240	282	322	383
TOTAL	**16.649**	**17.821**	**18.600**	**20.829**

O conjunto apresentou acréscimo de R$ 4,2 mil, decorrente, principalmente, do aumento de R$ 1,6 mil na rubrica “FGTS a Recolher” e de R$ 764,15 em “INSS a Recolher”.

7. Obrigações Sociais e Tributárias

Obrigações Tributárias

As “Obrigações Tributárias” correspondem aos valores devidos pela Empresa relacionados a tributos incidentes sobre operações financeiras, serviços e remunerações, cujos recolhimentos estão previstos conforme prazos legais estabelecidos pelos entes tributantes.

Observa-se que a maior parte do saldo estava concentrada em “CSRF Contribuições Retidas a Recolher”, com valor de R$ 1,5 mil, representando 75,6% do total. A conta “IRRF a Recolher”, por sua vez, representava 24,4%, com saldo de R$ 483,00. As narradas rubricas registraram decréscimo de R$ 399,75 no período.

OBRIGAÇÕES TRIBUTÁRIAS	JUN/25	JUL/25	AGO/25	SET/25
ISS A RECOLHER	-	337	340	-
CSRF CONTRIBUIÇÕES RETIDAS A RECOLHER	1.800	1.497	6.147	1.497
IRRF A RECOLHER	581	483	1.983	483
TOTAL	**2.380**	**2.318**	**8.471**	**1.980**

Inscrição em Dívida Ativa

Em consulta realizada ao *site* da PGFN em 21/11/2025, a Administração Judicial verificou que a Recuperanda não possui valores inscritos em dívida ativa.

8. Quadro de colaboradores

Conforme as informações disponibilizadas pela Job Fertilizantes, no último mês analisado, a Recuperanda contava com **2** empregados ativos contratados sob regime CLT, além de 1 sócio com retirada de pró-labore. No período, não foram relatadas contratações ou demissões.

Na última competência demonstrada, os dispêndios totalizaram o montante de R$ 12,4 mil, distribuídos entre R$ 9,3 mil em proventos e R$ 3,1 mil em encargos.

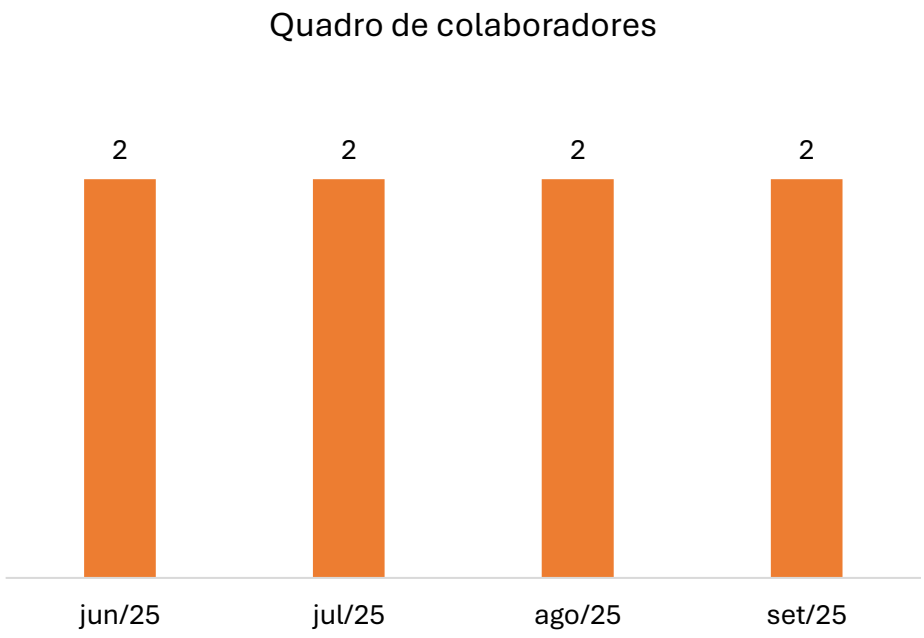

9. Análise das demonstrações econômico-financeiras

a) Ativo

BALANÇO PATRIMONIAL	JUN/25	JUL/25	AGO/25	SET/25
ATIVO CIRCULANTE	**159.993.525**	**35.434.977**	**32.130.004**	**32.327.777**
DISPONIBILIDADES	753	1.175.961	219	193.331
CLIENTES	89.483.585	0	6.808	17.093
ADIANTAMENTOS	11.091.745	18.588	19.677	15.004
ESTOQUES	43.012.878	33.487.565	31.444.102	31.444.102
EMPRÉSTIMOS	15.557.899	-	-	-
TRIBUTOS A RECUPERAR / COMPENSAR	846.665	752.863	659.198	658.246
ATIVO NAO-CIRCULANTE	**100.800**	**100.800**	**100.800**	**100.800**
IMOBILIZADO	100.800	100.800	100.800	100.800
TOTAL DO ATIVO	**160.094.325**	**35.535.777**	**32.230.804**	**32.428.577**

Notas Explicativas

1.1 Disponibilidades

As “Disponibilidades” da Empresa Job Fertilizantes totalizam R$ 193,3 mil, compostas exclusivamente pela rubrica “Depósitos Bancários à Vista”, cuja variação positiva de R$ 192,6 mil refletiu os saldos registrados no “Bradesco 31463-3” (R$ 193,3 mil), “ABC Brasil” (R$ 55,23) e “Bradesco 37316-8” (R$ 24,52).

Os registros contábeis foram validados com os extratos bancários disponibilizados pela Recuperanda, sem apontamento de divergências, salientando-se, contudo, a ausência do extrato da conta “Bradesco 37316-8”.

1.2 Clientes

O grupo era composto exclusivamente pela rubrica “Duplicatas a Receber”, no valor de R$ 17,1 mil, referente apenas ao cliente “Carlos Alberto de Oliveira Junior”. No período, verificou-se uma dedução de R$ 89,5 milhões, decorrente dos ajustes identificados pela equipe contábil que revisou os saldos de “Clientes”, os quais envolveram a cessão dos recebíveis das empresas CDA Alimentos S.A., Kovac Agrobusiness EIRELI e Graneles Brasil Comercial Importadora para abatimento das dívidas reconhecidas no acordo firmado com a credora Apostiff, conforme laudo técnico mencionado anteriormente.

9. Análise das demonstrações econômico-financeiras

a) Ativo

Notas Explicativas

1.3 Adiantamentos

O grupo “Adiantamentos” compreende valores pagos antecipadamente, com finalidade operacional, classificados em subcontas específicas de acordo com a natureza da operação, conforme tabela abaixo:

ADIANTAMENTOS	JUN/25	JUL/25	AGO/25	SET/25
ADIANTAMENTOS A FORNECEDORES NACIONAIS	11.091.371	12.113	12.113	12.113
ADIANTAMENTOS A FORNECEDORES NACIONAIS - CORRENTE	374	6.474	7.563	2.891
TOTAL	**11.091.745**	**18.588**	**19.677**	**15.004**

A rubrica “Adiantamento a Fornecedores Nacionais” apresentou redução no período, passando de R$ 11,1 milhões para R$ 12,1 mil, o que representa decréscimo de R$ 11,1 milhões (99,9%).

Já a conta “Adiantamento a Fornecedores Nacionais - Corrente” registrou saldo no valor de R$ 2,9 mil, representando aumento R$ 2,6 mil ao primeiro mês avaliado.

9. Análise das demonstrações econômico-financeiras

a) Ativo

Notas Explicativas

1.4 Estoques

Os “Estoques” eram compostos por “Mercadorias em Poder de Terceiros” e “Mercadorias para Revenda”. A primeira registrava saldo de R$ 38,6 milhões em junho e apresentou redução de R$ 7,2 mil até agosto, alcançando R$ 31,4 milhões, montante que permaneceu estável até o encerramento da análise. Já “Mercadorias para Revenda” sofreu retração de R$ 4,3 milhões (98,6%), encerrando a última competência com saldo de R$ 63,2 mil.

A origem da variação decorreu de compras de mercadorias, baixas indevidas de saldos de fornecedores, estornos de valores a receber e apropriações de estoque, conforme registrado no livro razão. Não foi possível, porém, validar os saldos de estoques, pois os valores apresentados no relatório de posição analítica não convergiram com aqueles registrados no balancete encaminhado.

ESTOQUES	JUN/25	JUL/25	AGO/25	SET/25
MERCADORIAS EM PODER DE TERCEIROS	38.608.998	31.921.040	31.380.908	31.380.908
MERCADORIAS PARA REVENDA	4.403.880	1.566.525	63.194	63.194
TOTAL	**43.012.878**	**33.487.565**	**31.444.102**	**31.444.102**

1.5 Empréstimos

O grupo “Empréstimos” apresentou saldo inicial de R$ 15,5 milhões no primeiro mês analisado. Em julho, as contas integrantes do grupo foram zeradas, em razão de compensações de créditos, transferências decorrentes de cessão de crédito mútuo e pagamentos por conta e ordem registrados em contrapartida ao Passivo Circulante, conforme verificado no livro razão.

9. Análise das demonstrações econômico-financeiras

a) Ativo

Notas Explicativas

1.6 Tributos a Recuperar/Compensar

Os “Tributos a Recuperar / Compensar” representam valores registrados pela Empresa relativos a créditos tributários oriundos de tributos recuperáveis junto à Receita Federal, estaduais ou municipais, que poderão ser utilizados para compensação ou restituição futura.

O “COFINS a Recuperar” representou a maior parte do grupo, alcançando R$ 333,9 mil, após variação negativa de R$ 1,8 mil no período. A conta “ICMS a Recuperar” apresentou redução de R$ 186,2 mil, encerrando o ciclo com saldo de R$ 160,1 mil. Também foi registrada variação negativa de R$ 393,38 na conta “PIS a Recuperar”, enquanto as demais rubricas não apresentaram movimentações, totalizando R$ 658,2 mil no conjunto, ao final do período.

TRIBUTOS A RECUPERAR / COMPENSAR	JUN/25	JUL/25	AGO/25	SET/25
ICMS A RECUPERAR	346.274	253.095	160.060	160.060
PIS A RECUPERAR	73.705	73.594	73.482	73.312
COFINS A RECUPERAR	335.711	335.198	334.680	333.899
IRRF SOBRE APLICAÇÕES FINANCEIRAS	4	4	4	4
IR A COMPENSAR	34.172	34.172	34.172	34.172
CSLL A COMPENSAR	7.813	7.813	7.813	7.813
SALDO NEGATIVO IRPJ	47.861	47.861	47.861	47.861
PIS/PASEP A COMPENSAR	198	198	198	198
COFINS A COMPENSAR	928	928	928	928
TOTAL	**846.665**	**752.863**	**659.198**	**658.246**

9. Análise das demonstrações econômico-financeiras

a) Ativo

Notas Explicativas

1.7 Imobilizado

O grupo “Imobilizado” contempla os ativos tangíveis adquiridos ou construídos pela Companhia, destinados à manutenção das suas atividades operacionais e que possuem vida útil superior a um exercício social.

A Recuperanda apresentava saldo de R$ 100,8 mil, sem alterações ao longo de todo o período analisado, composto exclusivamente pela rubrica “Imobilizado em Andamento”.

9. Análise das demonstrações econômico-financeiras

b) Passivo

BALANÇO PATRIMONIAL	JUN/25	JUL/25	AGO/25	SET/25
PASSIVO CIRCULANTE	**225.367.513**	**67.711.366**	**64.354.779**	**64.587.692**
EMPRÉSTIMOS E FINANCIAMENTOS	28.846.648	21.693.924	21.740.924	21.763.233
FORNECEDORES	180.196.112	25.185.771	24.100.180	24.113.098
OBRIGAÇÕES TRABALHISTAS E PREVIDENCIÁRIAS	27.039	29.438	31.398	35.575
OBRIGAÇÕES TRIBUTÁRIAS	2.380	2.318	8.471	1.980
OUTRAS OBRIGAÇÕES	16.295.334	20.799.916	18.473.806	18.673.806
PATRIMÔNIO LÍQUIDO	**(65.273.188)**	**(32.175.590)**	**(32.123.975)**	**(32.159.116)**
CAPITAL SOCIAL	1.000.000	1.000.000	1.000.000	1.000.000
LUCROS/PREJUÍZOS ACUMULADOS	(43.906.183)	(10.687.153)	(10.687.153)	(10.687.153)
LUCROS/PREJUÍZOS DO EXERCÍCIO	(22.367.005)	(22.488.437)	(22.436.822)	(22.471.962)
TOTAL DO PASSIVO	**160.094.325**	**35.535.777**	**32.230.804**	**32.428.577**

Notas Explicativas

2.1 Empréstimos e Financiamentos

O grupo “Empréstimos e Financiamentos” representa as obrigações da Empresa junto a instituições financeiras, decorrentes da captação de recursos para financiamento de suas atividades operacionais, investimentos ou necessidades de capital de giro.

No período analisado, o agrupamento era composto pelas contas “Empréstimos ABC 11339222”, que registrou saldo de R$ 747,6 mil, e “Empréstimos Carlos Alberto Junior”, que alcançou R$ 21 milhões. O conjunto apresentou redução de R$ 7,1 milhões ao longo do ciclo, encerrando o último mês analisado com saldo final de R$ 21,8 milhões.

9. Análise das demonstrações econômico-financeiras

b) Passivo

Notas Explicativas

2.2 Fornecedores

Representa as obrigações da Empresa decorrentes da aquisição de bens e serviços, no curso normal de suas operações, cujos pagamentos se encontram pendentes na data de encerramento do período analisado.

No ciclo, houve decréscimo de R$ 156,1 milhões, decorrente principalmente das operações registradas com o fornecedor "Apositif Raw Materials Trading", vinculadas à cessão de créditos formalizada no acordo de dação e ao desconto comercial por indenização, conforme evidenciado no livro razão. Ao final do último mês analisado, destacaram-se saldos de R$ 11,7 milhões para "Graneles Brasil Comerc. Import." e R$ 11,6 milhões para "Apositif Raw Materials Trading", resultando em saldo final de R$ 24,1 milhões.

2.3 Obrigações Trabalhistas e Previdenciárias

O agrupamento era composto pelas contas "Obrigações com o Pessoal" e "Obrigações Sociais". Essa primeira contempla os valores devidos pela Recuperanda em decorrência das relações de trabalho incidentes sobre a folha de pagamento, sendo formada por "Férias", no montante de R$ 10 mil, e "13º Salário", no valor de R$ 4,8 mil.

OBRIGAÇÕES COM PESSOAL	JUN/25	JUL/25	AGO/25	SET/25
FÉRIAS	7.396	8.097	8.772	9.963
13º SALÁRIO	2.994	3.520	4.026	4.783
TOTAL	**10.390**	**11.617**	**12.798**	**14.746**

A análise das "Obrigações Sociais" está apresentada no item 7 – "Obrigações Sociais e Tributárias".

2.4 Obrigações Tributárias

A análise referente às "Obrigações Tributárias" foi realizada no Item 7 - "Obrigações Sociais e Tributárias".

9. Análise das demonstrações econômico-financeiras

b) Passivo

Notas Explicativas

2.5 Outras Obrigações

As “Outras Obrigações” evidenciaram acréscimo de R$ 2,4 milhões nos meses demonstrados, decorrente exclusivamente da rubrica “Adiantamento de Clientes”, enquanto os saldos negativos de “Contas Correntes” foram zerados.

OUTRAS OBRIGAÇÕES	JUN/25	JUL/25	AGO/25	SET/25
ADIANTAMENTOS DE CLIENTES	2.403.693	6.908.416	4.582.307	4.782.307
CONTAS A PAGAR	13.891.499	13.891.499	13.891.499	13.891.499
CONTAS CORRENTES	141	-	-	-
TOTAL	**16.295.334**	**20.799.916**	**18.473.806**	**18.673.806**

2.6 Patrimônio Líquido

O agrupamento mostra quanto realmente pertence à empresa depois de subtrair tudo o que ela deve (passivos) de tudo o que ela possui (ativos).

No contexto da Job Fertilizantes, o “Patrimônio Líquido” totalizava saldo negativo de R$ 32,2 milhões no último mês analisado, em virtude dos seus prejuízos somarem R$ 33,2 milhões, valor superior ao seu “Capital Social” (R$ 1 milhão), configurando passivo a descoberto.

9. Análise das demonstrações econômico-financeiras

c) DRE

DRE	JUN/25	JUL/25	AGO/25	SET/25
RECEITA OPERACIONAL BRUTA	**6.327**	**2.336.320**	**2.332.918**	**10.285**
(-) DEDUÇÕES	(585)	(94.456)	(94.005)	(951)
RECEITA LIQUIDA OPERACIONAL	***5.742***	***2.241.864***	***2.238.912***	***9.333***
CUSTOS OPERACIONAIS	(21.628.189)	(2.295.372)	(2.060.374)	(118)
LUCRO BRUTO OPERACIONAL	***(21.622.447)***	***(53.508)***	***178.538***	***9.215***
MARGEM BRUTA	*-376569,7%*	*-2,4%*	*8,0%*	*98,7%*
DESPESAS OPERACIONAIS	**(29.598)**	**(36.390)**	**(126.317)**	**(43.761)**
DESPESAS ADMINISTRATIVAS	(29.573)	(36.390)	(126.317)	(43.709)
DESPESAS TRIBUTARIAS	(25)	(1)	-	(52)
RESULTADO OPERACIONAL	***(21.652.044)***	***(89.899)***	***52.221***	***(34.545)***
MARGEM OPERACIONAL	*-377085,2%*	*-4,0%*	*2,3%*	*-370,1%*
RESULTADO FINANCEIRO	**16.308**	**(31.533)**	**(607)**	**(595)**
RECEITAS FINANCEIRAS	515	-	-	-
DESPESAS FINANCEIRAS	15.793	(31.533)	(607)	(595)
RESULTADO ANTES DOS IMPOSTOS	***(21.635.736)***	***(121.431)***	***51.614***	***(35.140)***
RESULTADO LIQUIDO	**(21.635.736)**	**(121.431)**	**51.614**	**(35.140)**
MARGEM LÍQUIDA	*-376801,2%*	*-5,4%*	*2,3%*	*-376,5%*

Notas Explicativas

No período analisado, a “Receita Bruta Operacional” registrou seus maiores patamares em julho e agosto, ambos com R$ 2,3 milhões. A receita líquida operacional acompanhou esse comportamento, alcançando R$ 2,2 milhões nesses meses, após deduções de R$ 94,5 mil e R$ 94 mil, respectivamente. Os custos atingiram o pico em junho, totalizando R$ 21,6 milhões, em razão da retificação do saldo inicial ocorrido na competência, e apresentaram reduções sucessivas até setembro, quando encerraram em R$ 118,15.

O resultado operacional foi mais desfavorável em junho, com R$ –21,7 milhões, em razão dos elevados custos. Em agosto houve reversão para lucro de R$ 52,2 mil, voltando a apresentar prejuízo em setembro, no montante de R$ 34,5 mil.

9. Análise das demonstrações econômico-financeiras

c) DRE

DRE	JUN/25	JUL/25	AGO/25	SET/25
RECEITA OPERACIONAL BRUTA	**6.327**	**2.336.320**	**2.332.918**	**10.285**
(-) DEDUÇÕES	(585)	(94.456)	(94.005)	(951)
RECEITA LIQUIDA OPERACIONAL	***5.742***	***2.241.864***	***2.238.912***	***9.333***
CUSTOS OPERACIONAIS	(21.628.189)	(2.295.372)	(2.060.374)	(118)
LUCRO BRUTO OPERACIONAL	***(21.622.447)***	***(53.508)***	***178.538***	***9.215***
MARGEM BRUTA	*-376569,7%*	*-2,4%*	*8,0%*	*98,7%*
DESPESAS OPERACIONAIS	**(29.598)**	**(36.390)**	**(126.317)**	**(43.761)**
DESPESAS ADMINISTRATIVAS	(29.573)	(36.390)	(126.317)	(43.709)
DESPESAS TRIBUTARIAS	(25)	(1)	-	(52)
RESULTADO OPERACIONAL	***(21.652.044)***	***(89.899)***	***52.221***	***(34.545)***
MARGEM OPERACIONAL	*-377085,2%*	*-4,0%*	*2,3%*	*-370,1%*
RESULTADO FINANCEIRO	**16.308**	**(31.533)**	**(607)**	**(595)**
RECEITAS FINANCEIRAS	515	-	-	-
DESPESAS FINANCEIRAS	15.793	(31.533)	(607)	(595)
RESULTADO ANTES DOS IMPOSTOS	***(21.635.736)***	***(121.431)***	***51.614***	***(35.140)***
RESULTADO LIQUIDO	**(21.635.736)**	**(121.431)**	**51.614**	**(35.140)**
MARGEM LÍQUIDA	*-376801,2%*	*-5,4%*	*2,3%*	*-376,5%*

Notas Explicativas

O resultado financeiro atingiu seu maior valor (negativo) em julho, com R$ –31,5 mil, devido às despesas financeiras. Já o resultado líquido teve seu pior desempenho em junho, alcançando R$ –21,6 milhões, com margem líquida de –376.801,2%. Nos meses seguintes, registraram-se prejuízos de R$ 121,4 mil em julho e R$ 35,1 mil em setembro, encerrando este último com margem líquida de –376,5%.

De forma acumulada até a competência demonstrada, a Recuperanda obteve resultado negativo de R$ 22,5 milhões.

9. Análise das demonstrações econômico-financeiras

d) Indicadores

INDICADORES	JUN/25	JUL/25	AGO/25	SET/25
Índice de Liquidez Corrente	71,0%	52,3%	49,9%	50,1%
Índice de Liquidez Seca	51,9%	2,9%	1,1%	1,4%
Índice de Liquidez Geral	71,0%	52,3%	49,9%	50,1%
Índice de Endividamento Geral	140,8%	190,5%	199,7%	199,2%

Liquidez Corrente

O índice de "Liquidez Corrente" mede a capacidade da Companhia de honrar suas obrigações de curto prazo com os ativos disponíveis no mesmo período, sendo calculado pela razão entre o ativo circulante e o passivo circulante. Valores iguais ou superiores a 100% indicam capacidade plena de pagamento das dívidas de curto prazo, enquanto valores inferiores a 100% demonstram a necessidade de atenção.

O indicador situava-se em 71% no início do período e reduziu para 50,1% ao final, demonstrando diminuição na capacidade de cobertura das obrigações de curto prazo. O índice demonstra que a Empresa não mantinha capacidade plena para liquidar seus passivos circulantes, evidenciando redução adicional na segurança financeira em relação ao período anterior.

Liquidez Seca

Diferente do índice de "Liquidez Corrente“, que considera todos os ativos circulantes, o indicador de "Liquidez Seca" avalia a capacidade da companhia de honrar suas obrigações de curto prazo sem depender da realização dos estoques. É calculado pela razão entre o ativo circulante, excluídos os estoques, e o passivo circulante, oferecendo assim uma visão mais conservadora da liquidez.

O indicador passou de 51,9% para 1,4% no período analisado, situando-se muito abaixo de 100%, demonstrando que a Empresa não mantinha capacidade satisfatória de quitação de suas obrigações de curto prazo, situação que se deteriora com a exclusão dos estoques para honrar seus compromissos.

9. Análise das demonstrações econômico-financeiras

d) Indicadores

Liquidez Geral

O índice de "Liquidez Geral" avalia a capacidade da Companhia de honrar todas as suas obrigações — de curto e longo prazos — utilizando os ativos realizáveis nesses mesmos horizontes. É calculado pela razão entre a soma do ativo circulante e do realizável a longo prazo em relação à soma do passivo circulante e do exigível a longo prazo. Esse indicador oferece uma visão mais abrangente da saúde financeira da empresa, ao considerar compromissos futuros.

O indicador apresentou valores em linha com a “Liquidez Corrente” em virtude da Recuperanda não contar com “Realizável a Longo Prazo” e todas as suas obrigações com terceiros estarem alocados no curto prazo.

Endividamento Geral

O índice de “Endividamento Geral” mede o grau de dependência da companhia em relação ao capital de terceiros, sendo calculado pela razão entre o passivo total (circulante e não circulante) e o ativo total. Esse indicador revela qual parcela dos ativos é financiada por dívidas, permitindo avaliar o nível de alavancagem financeira e os riscos associados à estrutura de capital.

O índice de “Endividamento Geral” aumentou de 140,8% para 199,2%, indicando crescimento da participação de capitais de terceiros na estrutura de financiamento da Empresa. Com esta elevação, o indicador permaneceu em patamar elevado, revelando alto grau de alavancagem financeira e estrutura de capital predominantemente dependente de recursos de terceiros, o que representava maior risco de endividamento no período analisado.

10. Visita técnica

- A Administração Judicial realizou visita técnica no estabelecimento comercial da Recuperanda em **13/11/2025**, por volta das 11h, tendo sido recebida pela funcionária Jeane, que se encontrava sozinha no escritório no momento da visita.
- Constatou-se que a empresa segue ativa, desempenhando suas funções regularmente.
- Questionada acerca da ausência da funcionária Júlia e sobre a periodicidade da presença do sócio na empresa, Jeane informou que o sócio comparece a empresa uma a duas vezes por semana. Quanto à funcionária Júlia, esclareceu que estava em home office. Acrescentou que o trabalho remoto é realizado com certa frequência, sem padrão fixo de dias ou horários, sendo adotado conforme a demanda. Ressaltou, contudo, que há o cuidado de manter ao menos um funcionário presencialmente no escritório.
- A Administração Judicial também indagou se a Jeane e a Júlia trabalham exclusivamente com demandas da JOB. A Jeane relatou que desempenha atividades exclusivamente relacionadas à JOB, enquanto a Júlia também realiza tarefas particulares do sócio. Questionado sobre a natureza dessas atividades e se abrangeriam outras empresas, não soube precisar, limitando-se a informar que acredita se tratar de questões de cunho pessoal.
- No que se refere ao faturamento e à movimentação operacional, Jeane informou que a empresa está faturando, no mês corrente, R$200.000,00 referente à venda de Ureia para o cliente LogFértil, cujo produto se encontra armazenado em armazém de terceiro (MJL). Assim, tão logo a venda for concluída, o material será retirado do armazém. Informou, ainda, que o faturamento do mês anterior foi positivo e que as expectativas de melhora têm aumentado. No entanto, destacou que não há carregamentos de fertilizantes em processo de importação, estando a atividade, no momento, restrita à venda do estoque já existente em armazém.
- Indagada sobre aportes financeiros realizados pelo sócio, relatou que em agosto houve depósito de R$47 mil e, em setembro, cerca de R$15 mil, ressaltando que a injeção de recursos do sócio vem diminuindo e que, desde setembro, não houve novos aportes.

10. Visita técnica

- Ainda, questionada sobre eventual projeção de contratação ou dispensa de funcionários, informou que não há previsão, pois as demandas atuais estão sendo atendidas adequadamente com o quadro de colaboradores atual.
- Diante dos esclarecimentos prestados e da constatação *in loco*, verifica-se que a empresa vem mantendo fluxo regular das atividades. A Administração Judicial continuará acompanhando a atividade por meio de visitas periódicas.
- Abaixo, apresenta-se fotos tiradas no dia da visita (13/11/2025):





11. Checklist

Documentação suporte contábil/financeira solicitada mensalmente à Recuperanda para elaboração dos relatórios, considerando os itens abaixo:

Checklist documentações contábil/financeira	Enviado	Não Enviado
Balancete Contábil Assinado (PDF e Excel)	PDF	
Razão Contábil (PDF e Excel)	X	
Fluxo de Caixa Analítico (PDF e Excel)	X	
Extratos bancários Conta Corrente (PDF e Excel)	Parcial	
Extratos bancários e contratos Empréstimos (PDF e Excel)	X	
Relatório Financeiro Analítico de Contas a Receber (Posição em Aberto) (PDF e Excel)	X	
Relatório de Inventário de Estoques (PDF e Excel)	X	
Contratos de empréstimos e mútuos financeiros com pessoa física assinados (Ativos e Passivos) (PDF)		X
Relação Analítica dos Bens Imobilizados e Intangíveis (PDF e Excel)		X
Relatório de Cálculo de Depreciação/Amortização e Saldo a Depreciar (PDF e Excel)		X
Relatório Financeiro Analítico de Contas a Pagar (Posição em Aberto) (PDF e Excel)	X	
Guias e Comprovantes de Pagamento de Obrigações Fiscais e Sociais Recolhidas no mês e a Recolher no mês Subsequente (PDF)	Parcial	
Posição Relatório e-CAC (PDF)	X	
Recibo Última EFD Contribuições entregue	X	
Recibo Última EFD Fiscal entregue	X	