SCZ Scalzilli administração judicial

Relatório Mensal de Atividades

(RMA)

Processo n. 5000561-63.2025.8.24.0536

Juízo da Vara Regional de Falências, Recuperação Judicial e Extrajudicial de Jaraguá do Sul - SC

JOB FERTILIZANTES LTDA.

Dezembro/2025

Sumário

1. Considerações preliminares — 3
2. Estágio processual — 4
3. Informações da Recuperanda — 5
4. Passivo Concursal — 6
5. Faturamento — 8
6. Obrigações Sociais e Tributárias — 9
7. Quadro de colaboradores — 10
8. Análise das demonstrações econômico-financeiras — 11
9. Checklist — 20

1. Considerações preliminares

O presente relatório reúne de forma sintética as informações operacionais, financeiras, econômicas e processuais da Recuperação Judicial da Job Fertilizantes Ltda.

A apresentação deste relatório é uma das atribuições previstas no art. 22 da Lei 11.101/2005 do administrador judicial, e tem como objetivo garantir ao juízo, ao Ministério Público, aos credores e a quaisquer interessados informações relevantes a respeito das atividades da Recuperanda, assim como da execução do plano de recuperação judicial.

Os resultados constantes no presente relatório se baseiam no processo de recuperação judicial e em informações operacionais fornecidas pela Recuperanda à Administração Judicial, as quais são disponibilizadas juntamente com este relatório e podem ser acessadas nos autos do incidente autuado para tanto e no site **https://scalzilliaj.com.br**.

As informações enviadas pela empresa Job Fertilizantes se referem a competência de outubro de 2025. As informações jurídicas, por sua vez, são de dezembro de 2025.

As informações às quais a Administração Judicial teve acesso e que foram utilizadas para elaboração deste relatório não foram alvo de auditoria e não serão aproveitadas para qualquer outro fim. A responsabilidade técnica pelas demonstrações contábeis é dos profissionais que as subscrevem, presumindo-se sua integridade formal e material.

2. Estágio processual

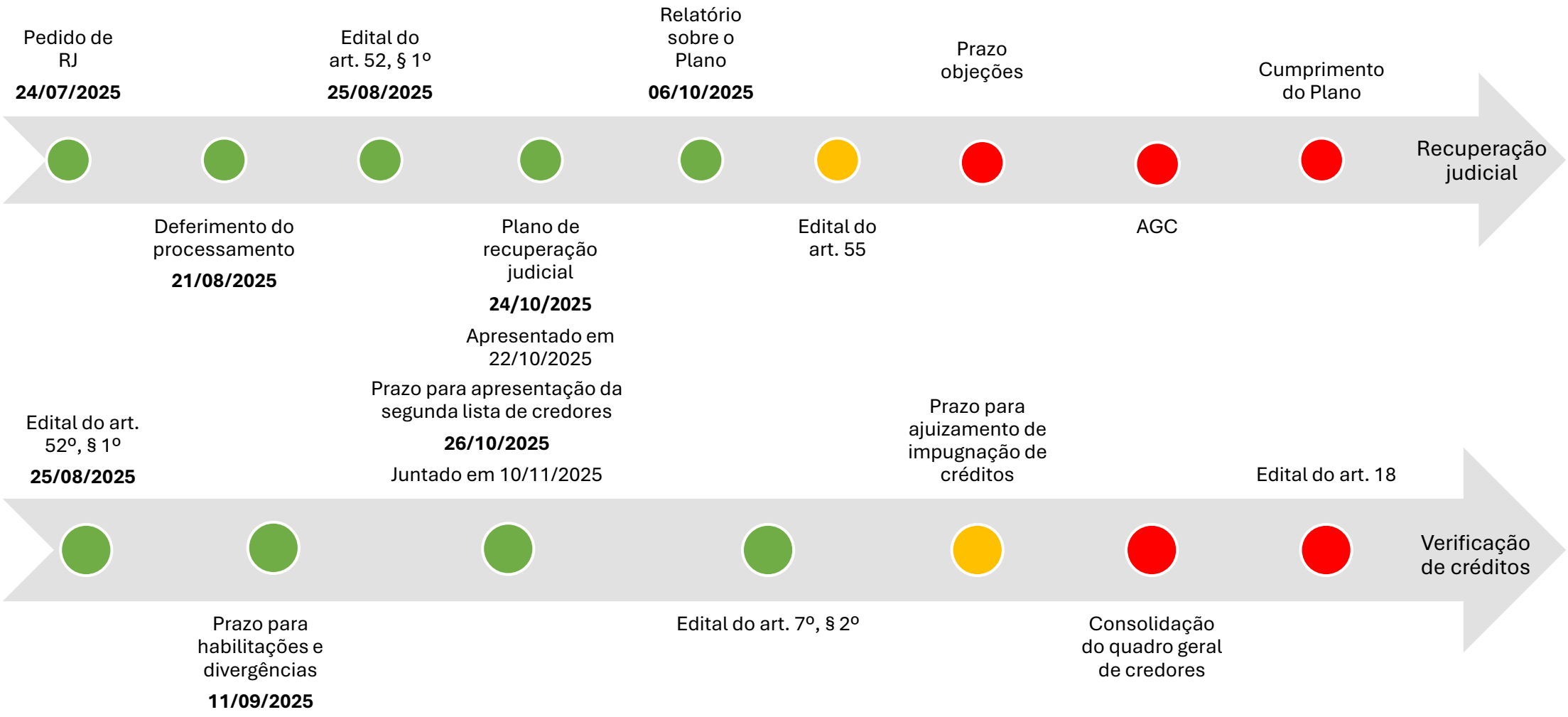

3. Informações da Recuperanda

Denominação social
JOB FERTILIZANTES LTDA.

CNPJ
41.806.492/0001-94

Início das Atividades
04/05/2021

Endereço
Rua General Osório, Nº 57, Sala 01, Centro,
São Francisco do Sul/ SC, CEP 89240-000

Objeto Social
Importação, exportação e o comércio atacadista dos seguintes produtos: defensivos agrícolas, adubos, fertilizantes e corretivos do solo, soja, cereais e leguminosas beneficiados, máquinas, aparelhos e equipamentos para uso agropecuário, máquinas e equipamentos para uso industrial; e atividades de intermediação e agenciamento de serviços e negócios para empresas, exceto imobiliários.

JOB FERTILIZANTES LTDA.

CARLOS ALBERTO DE OLIVEIRA JUNIOR
SÓCIO
R$ 1.000.000,00 – 100%

4. Passivo Concursal

Art. 52, §1º

O passivo concursal da Recuperanda somava, na data do pedido, R$ 46.735.358,09, distribuídos entre 7 credores da Classe I e 4 da Classe III. Abaixo se visualiza a composição dos valores por classe:

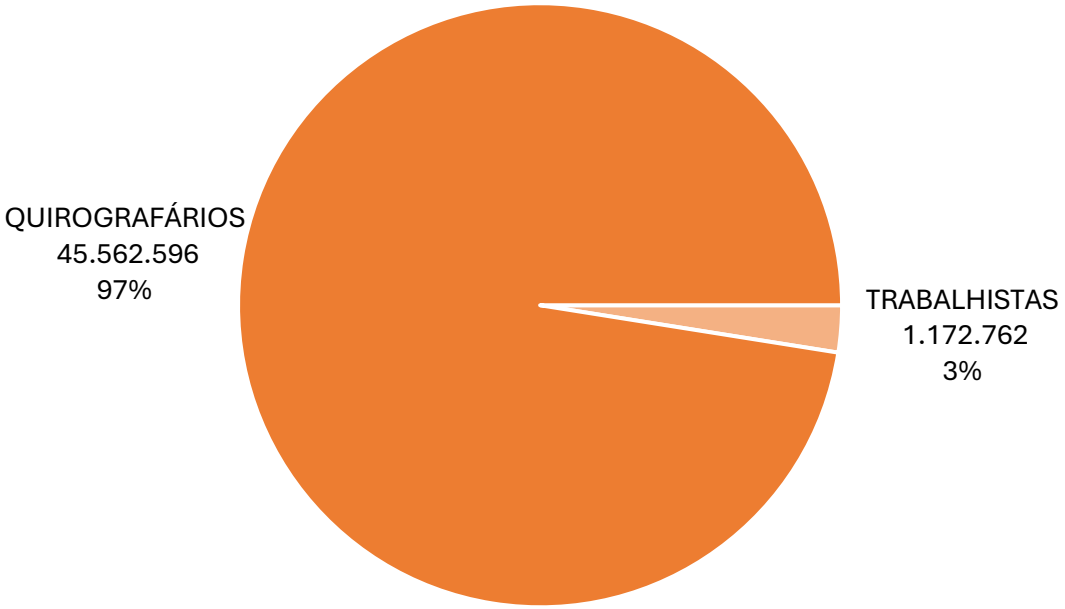

A composição dos credores pode ser visualizada abaixo:

CLASSE	CREDOR	VALOR (R$)
QUIROGRAFÁRIOS	DREYMOOR BRASIL COM. DE FERTILIZANTES LTDA	19.174.511
QUIROGRAFÁRIOS	GRANELES BRASIL COMERC IMPORT EXPORT	14.200.350
QUIROGRAFÁRIOS	APOSITIF RAW MATERIALS TRADING LLC	11.354.401
TRABALHISTAS	RUI CARNEIRO SAMPAIO SOCIEDADE	1.000.610
QUIROGRAFÁRIOS	BANCO ABC BRASIL S.A.	833.333
TRABALHISTAS	MARTINS & MORTARI ADVOCACIA	150.000
TRABALHISTAS	RMC WAY GESTAO EMPRESARIAL LTDA	10.000
TRABALHISTAS	M3 CONSULTORIA & CONTABILIDADE LTDA	3.840
TRABALHISTAS	JEANE ADRIA MICHILIN	3.084
TRABALHISTAS	GISELE DE BRAGA SILVERIO	2.639
TRABALHISTAS	JULIA DE SOUZA MEDEIROS	2.590

4. Passivo Concursal

Verificação de créditos

O passivo concursal da Recuperanda, após a etapa de verificação de créditos pela Administração Judicial, soma R$ 34.628.924,99, distribuídos entre 6 credores da Classe I e 5 da Classe III. Abaixo se visualiza a composição dos valores por classe:

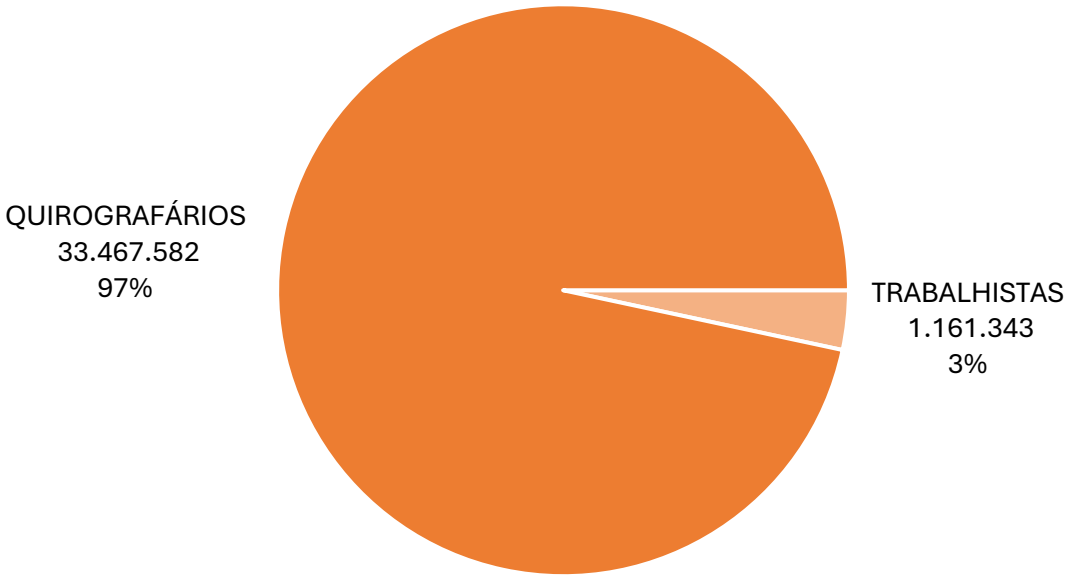

A composição dos credores pode ser visualizada abaixo:

CLASSE	CREDOR	VALOR (R$)
QUIROGRAFÁRIOS	GRANELES BRASIL COMERC IMPORT EXPORTADORA AGRICO	11.676.960
QUIROGRAFÁRIOS	APOSITIF RAW MATERIALS TRADING LLC	11.354.401
QUIROGRAFÁRIOS	DREYMOOR BRASIL COMÉRCIO DE FERTILIZANTES LTDA	10.433.474
TRABALHISTAS	RUI CARNEIRO SAMPAIO SOCIEDADE INDIVIDUAL DE ADVOC	1.000.610
TRABALHISTAS	MARTINS & MORTARI ADVOCACIA E CONSULTORIA,	150.000
TRABALHISTAS	JEANE ADRIA MICHILIN	3.449
TRABALHISTAS	JULIA DE SOUZA MEDEIROS	2.838
TRABALHISTAS	GISELE DE BRAGA SILVERIO	2.782
QUIROGRAFÁRIOS	RUI CARNEIRO SAMPAIO SOCIEDADE INDIVIDUAL DE ADVOC	2.689
TRABALHISTAS	M3 CONSULTORIA & CONTABILIDADE LTDA	1.665
QUIROGRAFÁRIOS	CELESC DISTRIBUICAO S.A	58

5. Faturamento

No ciclo demonstrado, a receita operacional bruta da Recuperanda somou R$ 4,8 milhões, registrando faturamento acumulado de R$ 10,4 milhões no exercício.

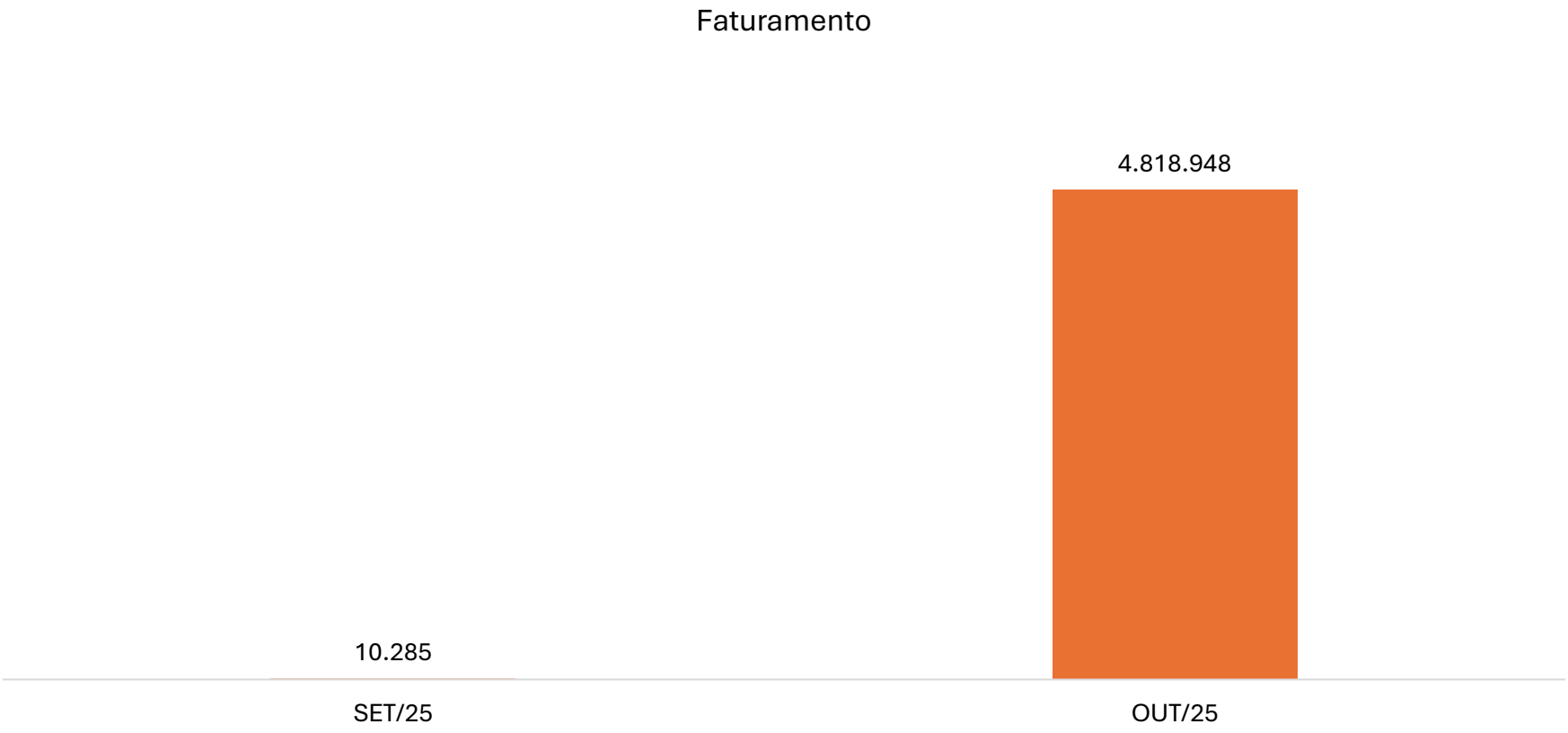

6. Obrigações Sociais e Tributárias

Obrigações Sociais

O agrupamento "Obrigações Sociais" abrange encargos previdenciários da Empresa, relacionados a benefícios legais, tributos sobre a folha de pagamento e outras obrigações sociais.

No contexto da Recuperanda, o grupo de contas era composto conforme demonstrado na tabela a seguir:

OBRIGAÇÕES SOCIAIS	SET/25	OUT/25
INSS A RECOLHER	3.391	2.529
FGTS A RECOLHER	11.829	10.666
IRRF SOBRE TRABALHO ASSALARIADO	330	38
TOTAL	**15.550**	**13.233**

O conjunto apresentou decréscimo de R$ 2,3 mil no ciclo, decorrente principalmente, da redução de R$ 1,2 mil na rubrica "FGTS a Recolher" e de R$ 862,13 em "INSS a Recolher".

Obrigações Tributárias

As "Obrigações Tributárias" correspondem aos valores devidos pela Empresa relacionados a tributos incidentes sobre operações financeiras, serviços e remunerações, cujos recolhimentos estão previstos conforme prazos legais estabelecidos pelos entes tributantes.

Observa-se que a maior parte do saldo (R$ 32,7 mil) estava concentrada em "ICMS a Recolher", que apresentava saldo zero até a competência anterior. Os valores são oriundos de crédito de "ICMS sobre vendas" (R$ 192,7 mil) e débito de "ICMS a Recuperar" (R$ 160,1 mil), gerando o saldo a pagar registrado. As rubricas "CSRF Contribuições Retidas a Recolher" e "IRRF a Recolher" se mantiveram com saldo estático no período.

OBRIGAÇÕES TRIBUTÁRIAS	SET/25	OUT/25
ICMS A RECOLHER	-	32.678
CSRF CONTRIBUIÇÕES RETIDAS A RECOLHER	1.497	1.497
IRRF A RECOLHER	483	483
TOTAL	**1.980**	**34.659**

Inscrição em Dívida Ativa

Em consulta realizada ao *site* da PGFN em 08/12/2025, a Administração Judicial verificou que a Recuperanda não possui valores inscritos em dívida ativa.

7. Quadro de colaboradores

Conforme as informações disponibilizadas pela Job Fertilizantes, no último mês analisado, a Recuperanda contava com **2** empregados ativos contratados sob regime CLT, além de 1 sócio com retirada de pró-labore. No período, não foram relatadas contratações ou demissões.

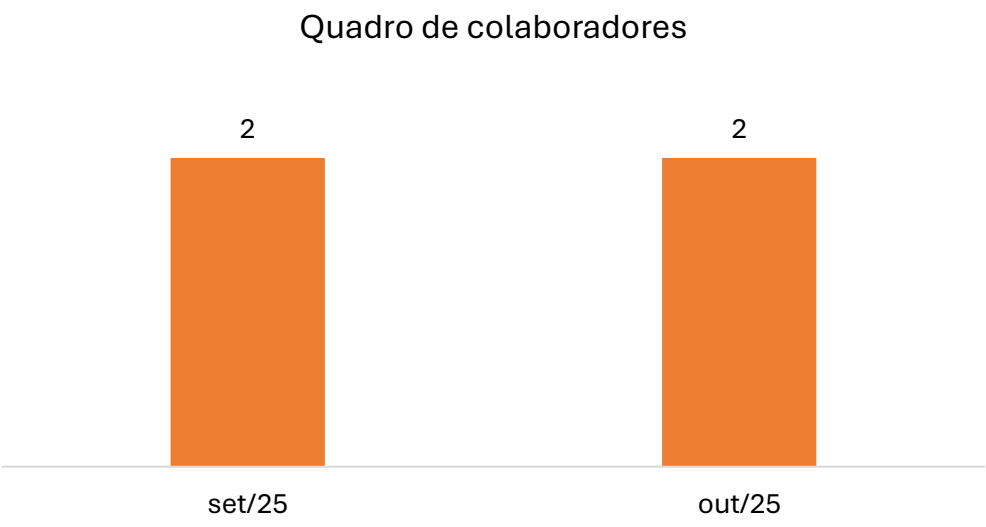

Na última competência demonstrada, os dispêndios totalizaram o montante de R$ 9,9 mil, distribuídos entre R$ 7,6 mil em proventos e R$ 2,3 mil em encargos.

8. Análise das demonstrações econômico-financeiras

a) Ativo

BALANÇO PATRIMONIAL	SET/25	OUT/25
ATIVO CIRCULANTE	**32.327.777**	**26.162.896**
DISPONIBILIDADES	193.331	359.289
CLIENTES	17.093	-
ADIANTAMENTOS	15.004	25.305
ESTOQUES	31.444.102	25.280.117
TRIBUTOS A RECUPERAR / COMPENSAR	658.246	498.186
ATIVO NAO-CIRCULANTE	**100.800**	**100.800**
IMOBILIZADO	100.800	100.800
TOTAL DO ATIVO	**32.428.577**	**26.263.696**

Notas Explicativas

1.1 Disponibilidades

As “Disponibilidades” da Empresa Job Fertilizantes totalizam R$ 359,3 mil, compostas pelas rubricas “Depósitos Bancários à Vista” e “Aplicações de Liquidez Imediata”.

DISPONIBILIDADES	SET/25	OUT/25
DEPÓSITOS BANCÁRIOS A VISTA	193.331	81
APLICAÇÕES DE LIQUIDEZ IMEDIATA	-	359.208
TOTAL	**193.331**	**359.289**

A variação positiva da conta “Aplicações de Liquidez Imediata” ocorreu em razão da aplicação Invest Fácil, junto ao Banco Bradesco, enquanto o decréscimo nos “Depósitos Bancários a Vista” justifica-se pela transferência do saldo da conta “Banco Bradesco - 31463-3” para referida aplicação.

Os registros contábeis foram validados com os extratos bancários disponibilizados pela Recuperanda, sem apontamento de divergências, salientando-se, contudo, a ausência do extrato da conta “Bradesco 37316-8” de saldo R$ 24,52 e da conta com o Banco ABC Brasil de saldo R$ 55,23.

1.2 Clientes

O grupo era composto exclusivamente pela rubrica “Duplicatas a Receber”, no valor de R$ 17,1 mil, referente apenas ao cliente “Carlos Alberto de Oliveira Junior”, sendo a conta zerada na competência analisada. Conforme extrato disponibilizado pela Recuperanda, parte do saldo foi baixado pelo recebimento de R$ 10,3 mil no Banco Bradesco, enquanto o restante foi registrado como baixa parcial no empréstimo a pagar ao referido cliente.

8. Análise das demonstrações econômico-financeiras

a) Ativo

Notas Explicativas

1.3 Adiantamentos

O grupo "Adiantamentos" compreende valores pagos antecipadamente, com finalidade operacional, classificados em subcontas específicas de acordo com a natureza da operação, conforme tabela abaixo:

ADIANTAMENTOS	SET/25	OUT/25
ADIANTAMENTOS A FORNECEDORES NACIONAIS	12.113	12.113
ADIANTAMENTOS A FORNECEDORES NACIONAIS - CORRENTE	2.891	13.191
TOTAL	**15.004**	**25.305**

A rubrica "Adiantamento a Fornecedores Nacionais - Corrente" apresentou aumento no período, passando de R$ 2,9 mil para R$ 13,2 mil.

Já a conta "Adiantamento a Fornecedores Nacionais" manteve-se estática.

1.4 Estoques

Os "Estoques" eram compostos por "Mercadorias em Poder de Terceiros" e "Mercadorias para Revenda". A primeira registrava saldo de R$ 25,2 milhões no ciclo, apresentando redução de R$ 6,2 milhões ante a competência anterior, enquanto a conta "Mercadorias para Revenda" não sofreu variação.

ESTOQUES	SET/25	OUT/25
MERCADORIAS EM PODER DE TERCEIROS	31.380.908	25.216.923
MERCADORIAS PARA REVENDA	63.194	63.194
TOTAL	**31.444.102**	**25.280.117**

Não foi possível, porém, validar os saldos de estoques, pois os valores apresentados no relatório de posição analítica não convergiram com aqueles registrados no balancete encaminhado.

8. Análise das demonstrações econômico-financeiras

a) Ativo

Notas Explicativas

1.5 Tributos a Recuperar/Compensar

Os "Tributos a Recuperar / Compensar" representam valores registrados pela Empresa relativos a créditos tributários oriundos de tributos recuperáveis junto à Receita Federal, estaduais ou municipais, que poderão ser utilizados para compensação ou restituição futura.

O "COFINS a Recuperar" representou a maior parte do grupo, alcançando R$ 333,9 mil. A conta "ICMS a Recuperar" apresentou redução de R$ 160,1 mil, encerrando o ciclo com saldo zero. As demais rubricas não apresentaram movimentações, totalizando R$ 498,2 mil no conjunto, ao final do período.

TRIBUTOS A RECUPERAR / COMPENSAR	SET/25	OUT/25
ICMS A RECUPERAR	160.060	-
PIS A RECUPERAR	73.312	73.312
COFINS A RECUPERAR	333.899	333.898
IRRF SOBRE APLICAÇÕES FINANCEIRAS	4	4
IR A COMPENSAR	34.172	34.172
CSLL A COMPENSAR	7.813	7.813
SALDO NEGATIVO IRPJ	47.861	47.861
PIS/PASEP A COMPENSAR	198	198
COFINS A COMPENSAR	928	928
TOTAL	**658.246**	**498.186**

1.6 Imobilizado

O grupo "Imobilizado" contempla os ativos tangíveis adquiridos ou construídos pela Companhia, destinados à manutenção das suas atividades operacionais e que possuem vida útil superior a um exercício social.

A Recuperanda apresentava saldo de R$ 100,8 mil, sem alterações ao longo de todo o período analisado, composto exclusivamente pela rubrica "Imobilizado em Andamento".

8. Análise das demonstrações econômico-financeiras

b) Passivo

BALANÇO PATRIMONIAL	SET/25	OUT/25
PASSIVO CIRCULANTE	**64.587.692**	**60.301.846**
EMPRÉSTIMOS E FINANCIAMENTOS	21.763.233	21.756.424
FORNECEDORES	24.113.098	24.117.139
OBRIGAÇÕES TRABALHISTAS E PREVIDENCIÁRIAS	35.575	34.851
OBRIGAÇÕES TRIBUTÁRIAS	1.980	34.659
OUTRAS OBRIGAÇÕES	18.673.806	14.358.773
PATRIMÔNIO LÍQUIDO	**(32.159.116)**	**(34.038.150)**
CAPITAL SOCIAL	1.000.000	1.000.000
LUCROS/PREJUÍZOS ACUMULADOS	(10.687.153)	(10.687.153)
LUCROS/PREJUÍZOS DO EXERCÍCIO	(22.471.962)	(24.350.997)
TOTAL DO PASSIVO	**32.428.577**	**26.263.696**

Notas Explicativas

2.1 Empréstimos e Financiamentos

O grupo “Empréstimos e Financiamentos” representa as obrigações da Empresa junto a instituições financeiras, decorrentes da captação de recursos para financiamento de suas atividades operacionais, investimentos ou necessidades de capital de giro.

No período analisado, o agrupamento era composto pelas contas “Empréstimos ABC 11339222”, que registrou saldo de R$ 747,6 mil, e “Empréstimos Carlos Alberto Junior”, que alcançou R$ 21 milhões. O conjunto apresentou redução de R$ 6,8 mil no ciclo, encerrando com saldo de R$ 21,8 milhões.

2.2 Fornecedores

Representa as obrigações da Empresa decorrentes da aquisição de bens e serviços, no curso normal de suas operações, cujos pagamentos se encontram pendentes na data de encerramento do período analisado.

No ciclo, houve acréscimo de R$ 4 mil, decorrente principalmente das operações registradas com o fornecedor “Machado Consultoria e Gestão”. Ao final do último mês analisado, destacaram-se saldos de R$ 11,7 milhões para "Graneles Brasil Comerc. Import.” e R$ 11,4 milhões para "Apositif Raw Materials Trading", resultando em saldo final de R$ 24,1 milhões.

8. Análise das demonstrações econômico-financeiras

b) Passivo

Notas Explicativas

2.3 Obrigações Trabalhistas e Previdenciárias

O agrupamento era composto pelas contas "Obrigações com o Pessoal" e "Obrigações Sociais". Essa primeira contempla os valores devidos pela Recuperanda em decorrência das relações de trabalho incidentes sobre a folha de pagamento, sendo composta, majoritariamente, por "Férias", no montante de R$ 10,6 mil, e "13º Salário", no valor de R$ 5,3 mil.

OBRIGAÇÕES COM PESSOAL	SET/25	OUT/25
FÉRIAS	9.963	10.634
13º SALÁRIO	4.783	5.286
INSS S/ FÉRIAS	2.770	2.956
FGTS S/ FÉRIAS	797	851
INSS S/13º SALÁRIO	1.330	1.470
FGTS S/13 SALÁRIO	383	423
TOTAL	**20.025**	**21.619**

A análise das "Obrigações Sociais" está apresentada no item 6 – "Obrigações Sociais e Tributárias".

2.4 Obrigações Tributárias

A análise referente às "Obrigações Tributárias" foi realizada no Item 6 - "Obrigações Sociais e Tributárias".

2.5 Outras Obrigações

As "Outras Obrigações" evidenciaram redução de R$ 4,3 milhões no período analisado, decorrente exclusivamente da rubrica "Adiantamento de Clientes", que teve a subconta "Adiantamentos de Clientes Diversos" zerada na competência. Devido a ausência do livro razão, não foi possível verificar a causa da baixa.

OUTRAS OBRIGAÇÕES	SET/25	OUT/25
ADIANTAMENTOS DE CLIENTES	4.782.307	467.274
CONTAS A PAGAR	13.891.499	13.891.499
TOTAL	**18.673.806**	**14.358.773**

2.6 Patrimônio Líquido

O agrupamento mostra quanto realmente pertence à empresa depois de subtrair tudo o que ela deve (passivos) de tudo o que ela possui (ativos).

No contexto da Job Fertilizantes, o "Patrimônio Líquido" totalizava saldo negativo de R$ 34 milhões no mês analisado, em virtude dos seus prejuízos somarem R$ 35 milhões, valor superior ao seu "Capital Social" (R$ 1 milhão), configurando passivo a descoberto.

8. Análise das demonstrações econômico-financeiras

c) DRE

DRE	SET/25	OUT/25
RECEITA OPERACIONAL BRUTA	**10.285**	**4.818.948**
(-) DEDUÇÕES	(951)	(193.253)
RECEITA LIQUIDA OPERACIONAL	***9.333***	***4.625.695***
CUSTOS OPERACIONAIS	(118)	(6.164.024)
LUCRO BRUTO OPERACIONAL	***9.215***	***(1.538.330)***
MARGEM BRUTA	*98,7%*	*-33,3%*
DESPESAS OPERACIONAIS	**(43.761)**	**(36.302)**
DESPESAS ADMINISTRATIVAS	(43.709)	(36.302)
DESPESAS TRIBUTARIAS	(52)	(0)
RESULTADO OPERACIONAL	***(34.545)***	***(1.574.632)***
MARGEM OPERACIONAL	*-370,1%*	*-34,0%*
RESULTADO FINANCEIRO	**(595)**	**(304.402)**
RECEITAS FINANCEIRAS	-	10
DESPESAS FINANCEIRAS	(595)	(304.412)
RESULTADO ANTES DOS IMPOSTOS	***(35.140)***	***(1.879.034)***
RESULTADO LIQUIDO	**(35.140)**	**(1.879.034)**
MARGEM LÍQUIDA	*-376,5%*	*-40,6%*

Notas Explicativas

No período analisado, a “Receita Bruta Operacional” registrou R$ 4,8 milhões, demonstrando significativo aumento, frente aos R$ 10,3 mil da competência anterior. A receita líquida operacional alcançou R$ 4,6 milhões, após deduções de R$ 193,3 mil.

Os custos acompanharam o comportamento das receitas, registrando aumento de R$ 6,2 milhões, o que refletiu significativamente na margem bruta, que passou de 98,7% para -33,3%.

O lucro operacional foi desfavorável, com R$ –1,5 milhão, devido aos elevados custos, gerando reversão para prejuízo, ante ao lucro de R$ 9,2 mil apresentado no ciclo anterior.

As despesas operacionais apresentaram redução de R$ 7,5 mil (17%), em razão, sobretudo, da queda das despesas administrativas.

O resultado financeiro atingiu também valor negativo, com R$ –304,4 mil, devido às despesas financeiras, oriundas principalmente dos “Descontos Concedidos” que somaram R$ 303,9 mil. Já o resultado líquido alcançou R$ –1,9 milhão, com margem líquida de –40,6%.

De forma acumulada até a competência demonstrada, a Recuperanda obteve resultado negativo de R$ 24,4 milhões.

8. Análise das demonstrações econômico-financeiras

d) Indicadores

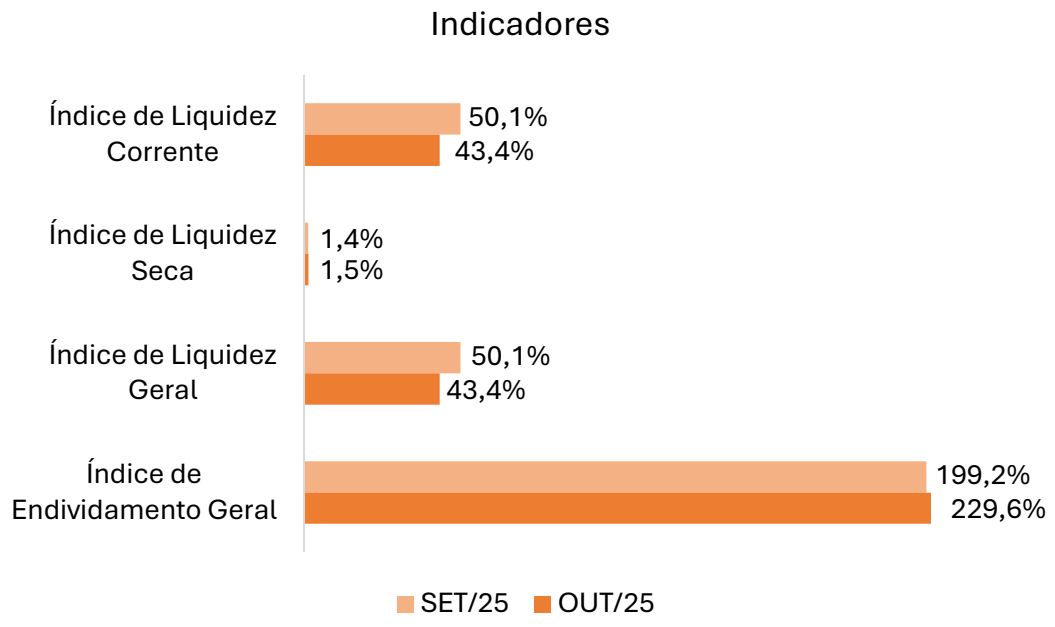

Liquidez Corrente

O índice de "Liquidez Corrente" mede a capacidade da Empresa de honrar suas obrigações de curto prazo com os ativos disponíveis no mesmo período, sendo calculado pela razão entre o ativo circulante e o passivo circulante. Valores iguais ou superiores a 100% indicam capacidade plena de pagamento das dívidas de curto prazo, enquanto valores inferiores a 100% demonstram a necessidade de atenção.

O indicador situava-se em 50,1% no início do período e reduziu para 43,4% ao final, demonstrando diminuição na capacidade de cobertura das obrigações de curto prazo. O índice demonstra que a Empresa não mantinha capacidade plena para liquidar seus passivos circulantes, evidenciando redução adicional na segurança financeira em relação ao período anterior.

Liquidez Seca

Diferente do índice de "Liquidez Corrente“, que considera todos os ativos circulantes, o indicador de "Liquidez Seca" avalia a capacidade da Recuperanda de honrar suas obrigações de curto prazo sem depender da realização dos estoques. É calculado pela razão entre o ativo circulante, excluídos os estoques, e o passivo circulante, oferecendo assim uma visão mais conservadora da liquidez.

O indicador passou de 1,4% para 1,5% no período analisado, situando-se muito abaixo de 100%, demonstrando que a Empresa não mantinha capacidade satisfatória de quitação de suas obrigações de curto prazo, situação que se deteriora com a exclusão dos estoques para honrar seus compromissos.

8. Análise das demonstrações econômico-financeiras

d) Indicadores

Liquidez Geral

O índice de "Liquidez Geral" avalia a capacidade da Recuperanda de honrar todas as suas obrigações — de curto e longo prazos — utilizando os ativos realizáveis nesses mesmos horizontes. É calculado pela razão entre a soma do ativo circulante e do realizável a longo prazo em relação à soma do passivo circulante e do exigível a longo prazo. Esse indicador oferece uma visão mais abrangente da saúde financeira da empresa, ao considerar compromissos futuros.

O indicador apresentou valores em linha com a “Liquidez Corrente” em virtude da Recuperanda não contar com “Realizável a Longo Prazo” e todas as suas obrigações com terceiros estarem alocados no curto prazo.

Endividamento Geral

O índice de “Endividamento Geral” mede o grau de dependência da Empresa em relação ao capital de terceiros, sendo calculado pela razão entre o passivo total (circulante e não circulante) e o ativo total. Esse indicador revela qual parcela dos ativos é financiada por dívidas, permitindo avaliar o nível de alavancagem financeira e os riscos associados à estrutura de capital.

O índice de “Endividamento Geral” aumentou de 199,2% para 229,6%, indicando crescimento da participação de capitais de terceiros na estrutura de financiamento da Empresa. Com esta elevação, o indicador permaneceu em patamar elevado, revelando alto grau de alavancagem financeira e estrutura de capital predominantemente dependente de recursos de terceiros, o que representava maior risco de endividamento no período analisado.

8. Análise das demonstrações econômico-financeiras

d) Questionamentos

Conforme registrado anteriormente, a Administração Judicial encaminhou à Recuperanda, em 02/09/2025, relação detalhada da documentação necessária ao envio mensal para a elaboração dos Relatórios Mensais de Atividades, tendo reiterado tal solicitação em contatos posteriores, diante do envio parcial das informações.

Em complemento, em dezembro de 2025, a Administração Judicial encaminhou novo e-mail à Recuperanda solicitando esclarecimentos adicionais acerca de determinadas movimentações identificadas na competência de outubro de 2025, especialmente relacionadas a estoques, vendas, recebimentos e custo das mercadorias vendidas, bem como reforçando o pedido de envio da documentação constante do checklist previamente encaminhado.

Em resposta, a advogada da Recuperanda encaminhou a documentação remanescente solicitada, requerendo, contudo, prazo adicional para apresentação dos esclarecimentos, sob a justificativa de exiguidades de prazo e do período de final de ano, além de mencionar o recesso forense. A equipe da Administração Judicial esclareceu que não seria possível a prorrogação do prazo solicitado, considerando o cronograma de fechamento do presente relatório. Até a finalização deste RMA, não foram encaminhados os esclarecimentos requeridos.

Não obstante a ausência de resposta formal aos questionamentos, o envio da documentação complementar possibilitou à Administração Judicial verificar determinadas movimentações, conforme descrito a seguir.

Ressalta-se que, embora este Relatório Mensal de Atividades contemple a análise da competência de outubro de 2025, a documentação encaminhada em 18/12/2025 incluiu o Balancete de Verificação de novembro de 2025, o qual será objeto de análise detalhada no próximo RMA. Ainda assim, a partir desse balancete, foi possível observar que a conta de estoques não apresentou qualquer movimentação no mês de novembro, permanecendo com saldo de R$ 25,3 milhões, enquanto a conta de Custos das Mercadorias Vendidas registrou movimentação irrisória, no montante de R$ 31,92.

Por outro lado, no referido balancete de novembro, verificou-se o registro de venda no valor de R$ 200 mil para o cliente Logfertil Ltda., conforme Nota Fiscal nº 1269, a qual, de acordo com os lançamentos contábeis apresentados, foi integralmente recebida no próprio mês, por meio de crédito em conta bancária mantida junto à instituição Banco do Brasil.

A Administração Judicial seguirá acompanhando as movimentações da Recuperanda e, tão logo sejam encaminhados os esclarecimentos solicitados, estes serão devidamente analisados e narrados no Relatório Mensal de Atividades subsequente.

9. Checklist

Documentação suporte contábil/financeira solicitada mensalmente à Recuperanda para elaboração dos relatórios, considerando os itens abaixo:

Checklist documentações contábil/financeira	Enviado	Não Enviado
Balancete Contábil Assinado (PDF e Excel)	PDF	
Razão Contábil (PDF e Excel)	Parcial	
Fluxo de Caixa Analítico (PDF e Excel)	X	
Extratos bancários Conta Corrente (PDF e Excel)	Parcial	
Extratos bancários e contratos Empréstimos (PDF e Excel)	Parcial	
Relatório Financeiro Analítico de Contas a Receber (Posição em Aberto) (PDF e Excel)		X
Relatório de Inventário de Estoques (PDF e Excel)	X	
Contratos de empréstimos e mútuos financeiros com pessoa física assinados (Ativos e Passivos) (PDF)		X
Relação Analítica dos Bens Imobilizados e Intangíveis (PDF e Excel)		X
Relatório de Cálculo de Depreciação/Amortização e Saldo a Depreciar (PDF e Excel)		X
Relatório Financeiro Analítico de Contas a Pagar (Posição em Aberto) (PDF e Excel)	X	
Guias e Comprovantes de Pagamento de Obrigações Fiscais e Sociais Recolhidas no mês e a Recolher no mês Subsequente (PDF)		X
Posição Relatório e-CAC (PDF)	X	
Recibo Última EFD Contribuições entregue		X
Recibo Última EFD Fiscal entregue		X