SCZ Scalzilli administração judicial

Relatório Mensal de Atividades

(RMA)

Processo n. 5012269-12.2025.8.24.0019

Vara Regional de Falências e Recuperações Judiciais e Extrajudiciais da Comarca de Concórdia/SC

MG Materiais de Construção Ltda.

Abril/2026

Sumário

1. Considerações preliminares — 3
2. Estágio processual — 4
3. Informações da Recuperanda — 5
4. Passivo Concursal — 6
5. Faturamento — 7
6. Quadro de colaboradores — 8
7. Análise das demonstrações econômico-financeiras — 9
8. Checklist — 14

1. Considerações preliminares

O presente relatório reúne de forma sintética as informações operacionais, financeiras, econômicas e processuais da Recuperação Judicial da MG Materiais de Construção Ltda.

A apresentação deste relatório é uma das atribuições previstas no art. 22 da Lei 11.101/2005 do administrador judicial, e tem como objetivo garantir ao juízo, ao Ministério Público, aos credores e a quaisquer interessados informações relevantes a respeito das atividades da Recuperanda, assim como da execução do plano de recuperação judicial.

Os resultados constantes no presente relatório se baseiam no processo de recuperação judicial e em informações operacionais fornecidas pela Recuperanda à Administração Judicial, as quais são disponibilizadas juntamente com este relatório e podem ser acessadas nos autos do incidente autuado para tanto e no site **https://scalzilliaj.com.br.**

As informações contábeis-financeiras devidamente assinadas utilizadas neste relatório foram fornecidas pela Recuperanda diretamente à Administração Judicial e são referentes à competência de janeiro de 2026, enquanto as informações jurídicas são de abril de 2026.

As informações às quais a Administração Judicial teve acesso e que foram utilizadas para elaboração deste relatório não foram alvo de auditoria e não serão aproveitadas para qualquer outro fim. A responsabilidade técnica pelas demonstrações contábeis é dos profissionais que as subscrevem, presumindo-se sua integridade formal e material.

2. Estágio processual

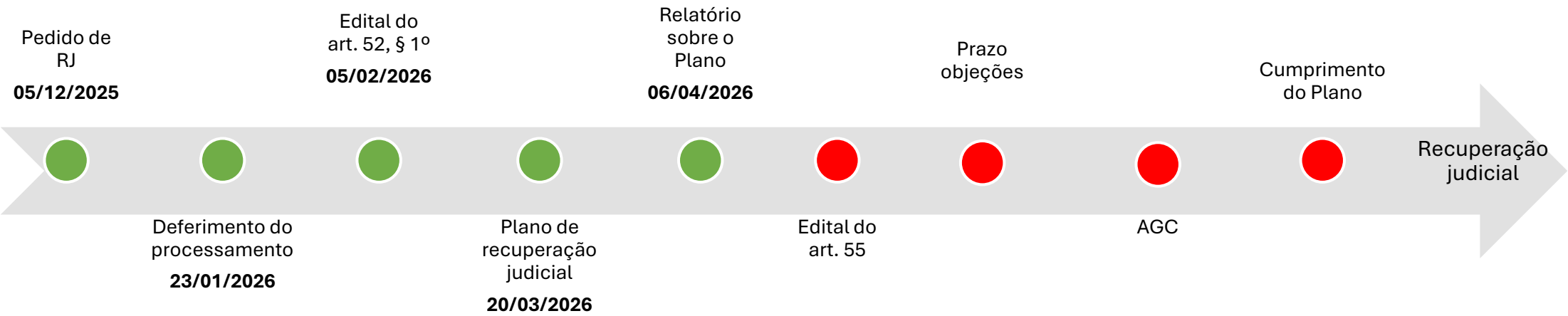



3. Informações da Recuperanda

Denominação social
MG MATERIAIS DE CONSTRUÇÃO LTDA.

CNPJ
80.444.748/0001-12

Início das Atividades
02/12/1987

Endereço
Rua Minas Gerais, n. 399 E, Centro, Chapecó/SC, CEP 89.801-200

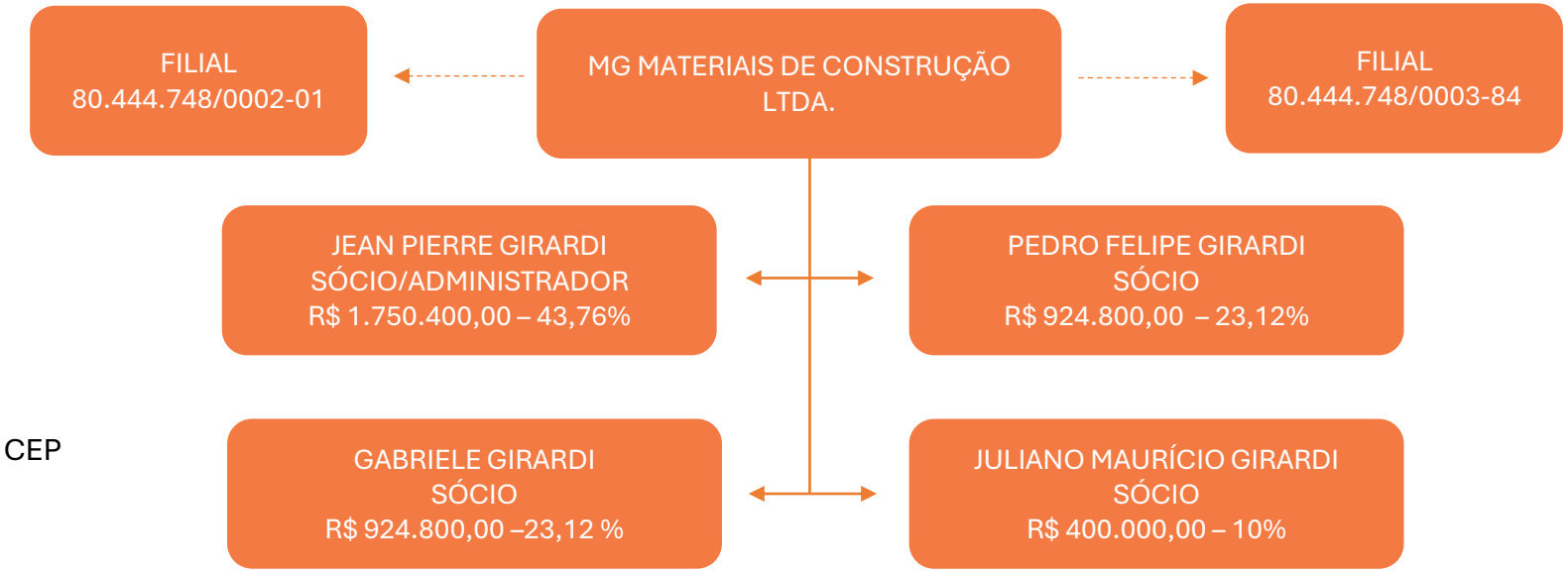

Objeto Social

Transporte rodoviário de carga, exceto produtos perigosos e mudanças, intermunicipal, interestadual e internacional, comércio varejista de materiais de construção em geral, comércio varejista de material elétrico, comércio varejista especializado de eletrodomésticos e equipamentos de áudio e vídeo, comércio atacadista de materiais de construção em geral, comércio atacadista de equipamentos elétricos de uso pessoal e doméstico, comércio atacadista de componentes eletrônicos e equipamentos de telefonia e comunicação, instalação e manutenção elétrica, reparação e manutenção de equipamentos eletroeletrônicos de uso pessoal e doméstico, fabricação de móveis com predominância de madeira, obras de terraplenagem, incorporação de empreendimentos imobiliários, transporte rodoviário de carga, exceto produtos perigosos e mudanças, municipal, representantes comerciais e agentes do comércio de mercadorias em geral não especializado, fabricação de tintas, vernizes, esmaltes e lacas, fabricação de esquadrias de madeira e de peças de madeira para instalações industriais e comerciais.

4. Passivo Concursal

Art. 52, §1º

O passivo concursal da Recuperanda soma R$ 5.795.292,70, distribuídos entre 7 credores da Classe I, 71 da Classe III e 38 da Classe IV. Abaixo se visualiza a composição dos valores por classe:

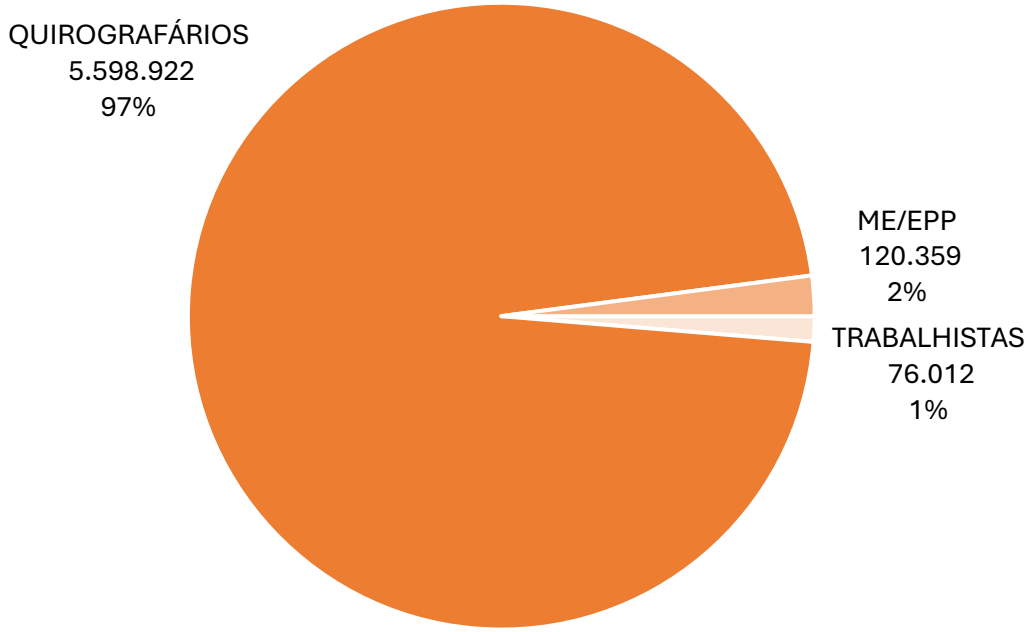

Os 10 maiores credores representam 80,5% do crédito, e podem ser visualizados abaixo:

CLASSE	CREDOR	VALOR (R$)
QUIROGRAFÁRIOS	BANK OF CHINA	1.000.000,00
QUIROGRAFÁRIOS	CONCREXAP SERVICOS CONCRET.LTDA	959.009,67
QUIROGRAFÁRIOS	MICROSOFT	800.000,00
QUIROGRAFÁRIOS	EDSON FLAVIO CARDOSO E ADVOGADOS ASSOCI	428.420,74
QUIROGRAFÁRIOS	JUREMIR SAVENHAGO	400.000,00
QUIROGRAFÁRIOS	GERHARD E BLANCO ADVOGADOS	377.780,45
QUIROGRAFÁRIOS	GFBR SERVIÇOS E NEGÓCIOS LTDA	250.000,00
QUIROGRAFÁRIOS	GERSON LUIZ TREMEA	180.000,00
QUIROGRAFÁRIOS	EDEMAR RUSSI & CIA LTDA	152.961,75
QUIROGRAFÁRIOS	INTERFOC SISTEMAS LTDA	119.785,95

5. Faturamento

Na competência examinada, a Recuperanda apresentou faturamento de R$ 726,8 mil, registrando aumento de R$ 176,8 mil (32,1%) frente ao período anterior.

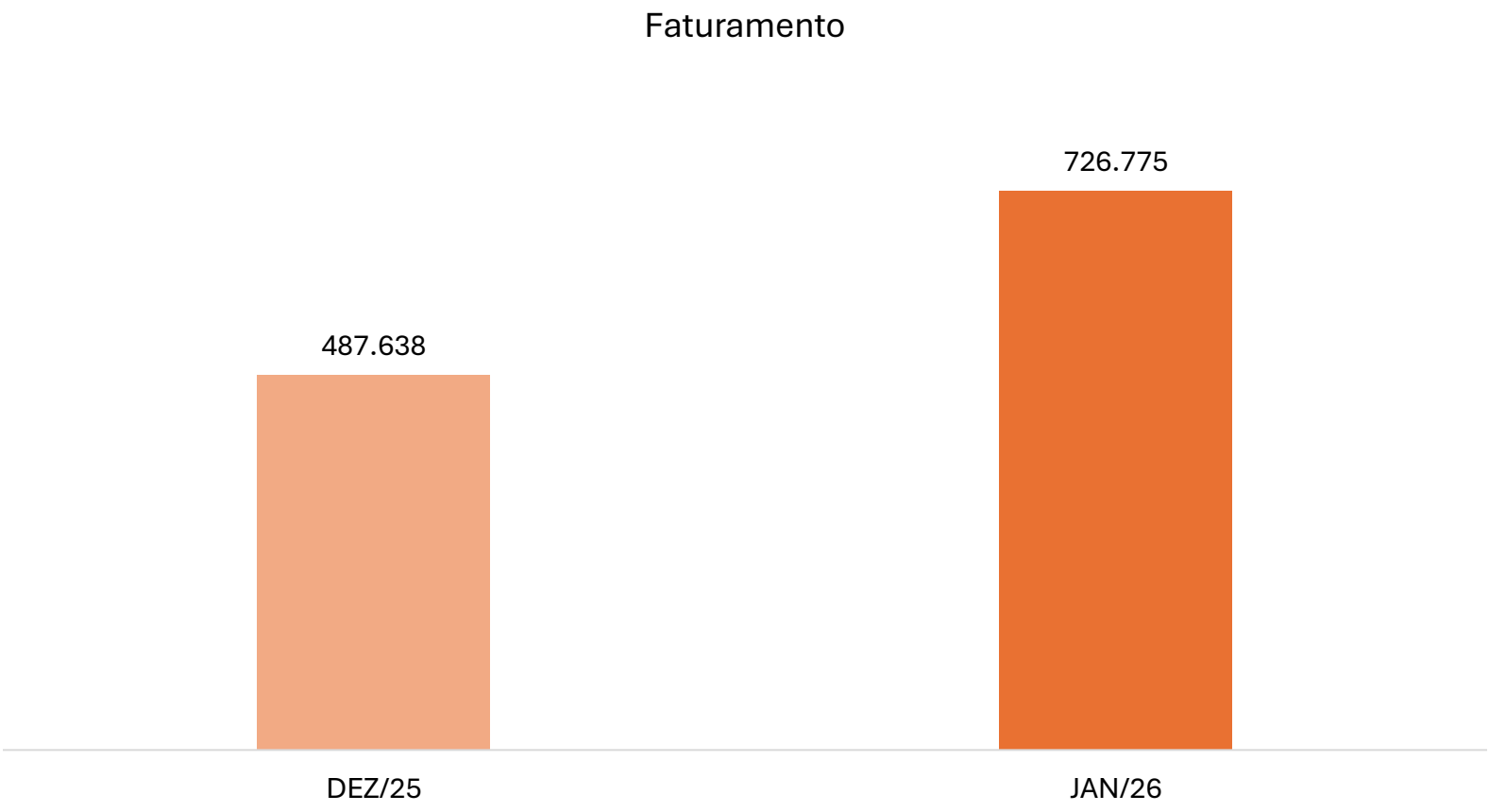

6. Quadro de colaboradores

Conforme as informações disponibilizadas pela Recuperanda, na competência analisada, a MG Materiais contava com **23** empregados ativos contratados sob regime CLT, sendo 18 alocados na Matriz e 5 na Filial, além de 4 diretores, todos vinculados à Matriz. Não houve comunicação de contratações de colaboradores sob regime PJ no período.

Destaca-se que, até a competência anterior, não haviam sido disponibilizados pela Recuperanda os demonstrativos de folha de pagamento e a relação de funcionários da Filial. Com a apresentação das novas informações, procedeu-se à atualização do quantitativo de colaboradores no presente relatório.

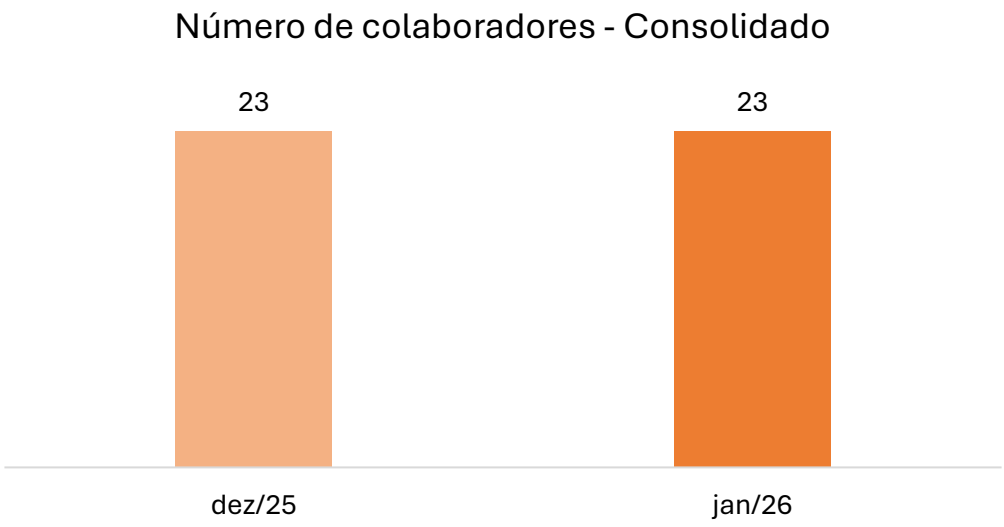

Na competência, foram registradas 2 admissões e 2 demissões, sendo 1 admissão e 2 demissões vinculadas à Matriz, e 1 admissão vinculada à Filial. Não foram disponibilizados os Termos de Rescisão e comprovantes de pagamento das verbas rescisórias dos colaboradores desligados.

O dispêndio mensal com proventos na Matriz totalizou R$ 65,3 mil, enquanto os encargos somaram R$ 17 mil. Por sua vez, a Filial registrou R$ 15 mil em proventos e R$ 5 mil em encargos. De forma consolidada, a Recuperanda apresentou dispêndio total de R$ 102,3 mil referente a proventos e encargos no período analisado.

7. Análise das demonstrações econômico-financeiras

a) Ativo

BALANÇO PATRIMONIAL	DEZ/25	JAN/26
ATIVO CIRCULANTE	**6.001.748**	**6.094.294**
DISPONIBILIDADES	192.167	471.762
CLIENTES	273.519	344.072
ADIANTAMENTOS	-	820
TRIBUTOS A RECUPERAR	1.232.331	1.189.887
ESTOQUE	4.303.731	4.087.754
ATIVO NAO-CIRCULANTE	**8.025.341**	**8.008.829**
INVESTIMENTOS	1.200	1.200
IMOBILIZADO	7.704.802	7.688.290
INTANGÍVEL	11.847	11.847
OUTROS CRÉDITOS	307.492	307.492
TOTAL DO ATIVO	**14.027.089**	**14.103.123**

Notas Explicativas

1.1 – Ativo Circulante

Na competência analisada, o Ativo Circulante da Recuperanda apresentou aumento de R$ 92,5 mil, em razão, sobretudo, dos acréscimos nas rubricas "Disponibilidades", no valor de R$ 279,6 mil, em "Clientes", na soma de R$ 70,6 mil, e em "Adiantamentos", no total de R$ 820,00. Em sentido oposto, os "Tributos a Recuperar" reduziram em R$ 42,4 mil, enquanto o "Estoque" apresentou queda de R$ 216 mil.

1.2 – Ativo Não-Circulante

O Ativo Não-Circulante, composto majoritariamente pelo "Imobilizado" (96%), apresentou redução de R$ 16,5 mil, finalizando o ciclo na monta de R$ 8 milhões. O "Imobilizado" concentrou a movimentação total do Ativo Não-Circulante, decorrente do registro das depreciações do período.

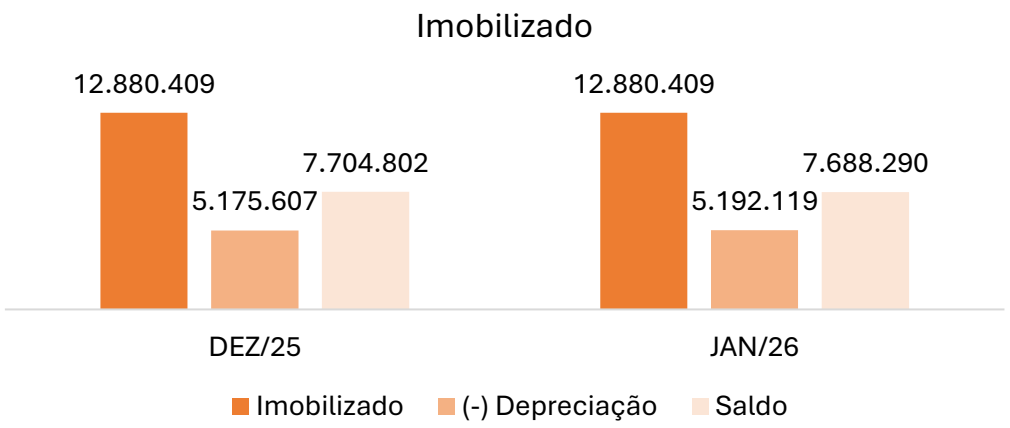

A Recuperanda encaminhou a posição analítica do controle patrimonial, a qual foi validada com os saldos contábeis, não sendo identificadas divergências, à exceção da rubrica "Instalações Matriz". Nessa conta, o saldo contábil era de R$ 5,1 mil, enquanto a posição analítica indicava R$ 15,9 mil. A diferença refere-se aos bens nº 269 e 270, descritos como "Chapas ACM Seribond", adquiridos no ano de 2012, que não constam registrados no saldo contábil atual.

7. Análise das demonstrações econômico-financeiras

b) Passivo

BALANÇO PATRIMONIAL	DEZ/25	JAN/26
PASSIVO CIRCULANTE	**6.044.052**	**6.362.116**
FORNECEDORES	71.938	316.453
OBRIGAÇÕES TRIBUTÁRIAS	4.134.716	4.181.205
OBRIGAÇÕES SOCIAIS E TRABALHISTAS	919.343	946.386
OUTRAS OBRIGAÇÕES	918.056	918.072
PASSIVO NAO-CIRCULANTE	**23.323.953**	**23.284.772**
EMPRÉSTIMOS E FINANCIAMENTOS	544.120	544.120
OBRIGAÇÕES TRIBUTÁRIAS	5.066.499	5.027.318
OUTRAS OBRIGAÇÕES	11.795.564	11.795.564
TRANSFERENCIA PATRIMONIAL	122.477	122.477
DÍVIDAS DA RJ	5.795.293	5.795.293
PATRIMÔNIO LÍQUIDO	**(15.340.916)**	**(15.543.766)**
CAPITAL SOCIAL	9.409.916	9.409.916
LUCROS/PREJUÍZOS ACUMULADOS	(24.101.286)	(24.750.833)
RESULTADO DO EXERCÍCIO	(649.547)	(202.849)
TOTAL DO PASSIVO	**14.027.089**	**14.103.123**

Notas Explicativas

2.1 – Passivo Circulante

O Passivo Circulante apresentou aumento de R$ 318,1 mil na competência analisada, reflexo, principalmente, do acréscimo de R$ 244,5 mil em "Fornecedores", impulsionado, predominantemente, pelo incremento de R$ 99,4 mil referente ao fornecedor "Edemar Russi & Amp Cia Ltda. – Posto Russi 12". As demais rubricas do grupo também registraram crescimento, no total de R$ 46,5 mil em "Obrigações Tributárias", R$ 27 mil em "Obrigações Sociais e Trabalhistas" e R$ 16,83 em "Outras Obrigações".

2.2 – Passivo Não-Circulante

O Passivo Não-Circulante apresentou redução de R$ 39,2 mil, decorrente, exclusivamente, da retração registrada na rubrica "Obrigações Tributárias".

2.3 – Patrimônio Líquido

O Patrimônio Líquido representa a parcela residual dos ativos após a dedução de todas as obrigações. Quando apresenta saldo negativo, como observado na data-base analisada (R$ 15,5 milhões negativos), indica que o montante das dívidas supera o total de bens e direitos da Empresa, caracterizando situação de patrimônio líquido a descoberto.

Esse cenário decorre, principalmente, dos "Prejuízos Acumulados", que totalizavam R$ 25 milhões negativos, valor superior ao "Capital Social", de R$ 9,4 milhões, mantendo o agrupamento em posição deficitária.

A variação negativa observada no período decorre exclusivamente do prejuízo apurado na competência, no montante de R$ 202,8 mil.

7. Análise das demonstrações econômico-financeiras

c) DRE

DRE	DEZ/25	JAN/26
RECEITA OPERACIONAL BRUTA	**487.638**	**726.775**
(-) DEDUÇÕES	(120.707)	(130.358)
RECEITA LIQUIDA OPERACIONAL	***366.931***	***596.417***
CUSTOS OPERACIONAIS	(573.622)	(399.954)
LUCRO BRUTO OPERACIONAL	***(206.691)***	***196.463***
MARGEM BRUTA	*-56,3%*	*32,9%*
DESPESAS OPERACIONAIS	**(434.726)**	**(390.934)**
DESPESAS ADMINISTRATIVAS	(260.410)	(203.481)
DESPESAS COM VENDAS	(174.326)	(187.625)
OUTRAS RECEITAS E DESPESAS OPERACIONAIS	10	172
RESULTADO OPERACIONAL	***(641.418)***	***(194.471)***
MARGEM OPERACIONAL	*-174,8%*	*-32,6%*
RESULTADO FINANCEIRO	**(8.130)**	**(8.378)**
DESPESAS FINANCEIRAS	(8.130)	(8.378)
RECEITAS FINANCEIRAS	1	0
RESULTADO ANTES DOS IMPOSTOS	***(649.547)***	***(202.849)***
RESULTADO LÍQUIDO	**(649.547)**	**(202.849)**
MARGEM LÍQUIDA	*-177,0%*	*-34,0%*

Notas Explicativas

Na competência analisada, a Recuperanda registrou faturamento bruto de R$ 726,8 mil, valor 32,1% superior ao registrado no período precedente. Após as deduções, no total de R$ 130,4 mil — compostas por “Impostos e Contribuições sobre Vendas” (84,7%) e “Cancelamentos e Devoluções” (15,3%) — a receita líquida totalizou R$ 596,4 mil.

Os custos operacionais somaram R$ 400 mil no período, resultando em lucro bruto de R$ 196,5 mil, com margem bruta positiva de 32,9%.

As despesas operacionais totalizaram R$ 390,9 mil, compostas majoritariamente por despesas administrativas (R$ 203,5 mil) e despesas com vendas (R$ 187,6 mil).

O resultado operacional se manteve negativo, contudo, apresentou evolução, alcançando prejuízo de R$ 194,5 mil, frente ao resultado negativo de R$ 641,4 mil apurado no ciclo anterior. A margem operacional passou de -174,8% para -32,6%.

No âmbito financeiro, o resultado registrou saldo negativo de R$ 8,4 mil.

Dessa forma, o resultado líquido encerrou a competência com prejuízo de R$ 202,8 mil, com consequente melhora da margem líquida, que passou de -177% para -34%.

7. Análise das demonstrações econômico-financeiras

d) Indicadores

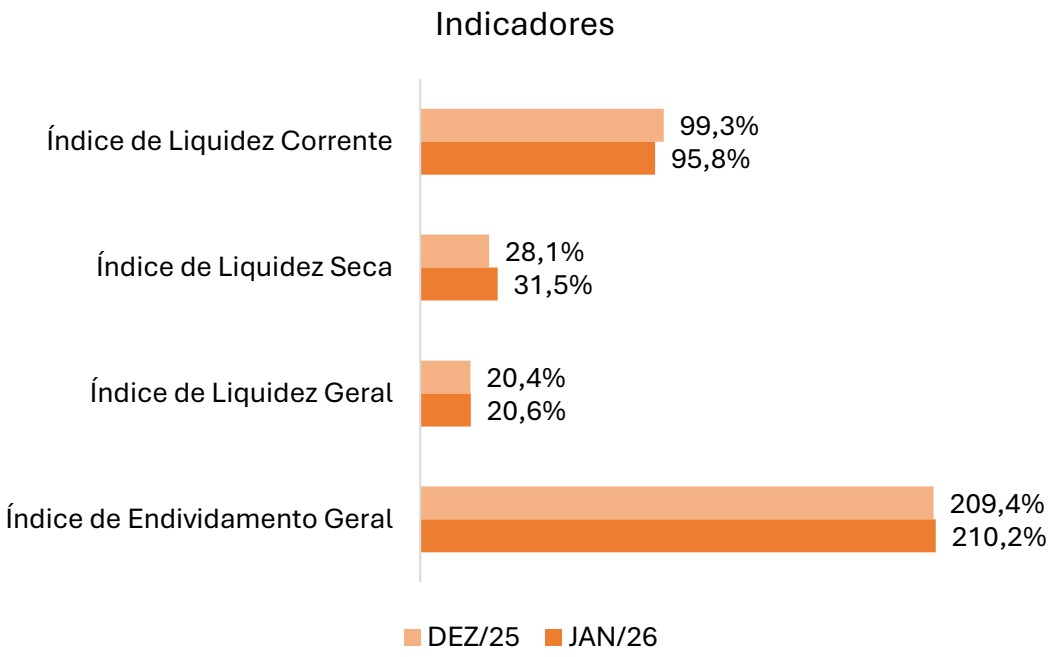

Liquidez Corrente

O índice de "Liquidez Corrente" mede a capacidade da Recuperanda de honrar suas obrigações de curto prazo com os ativos disponíveis no mesmo horizonte temporal, sendo apurado pela razão entre o Ativo Circulante e o Passivo Circulante. Indicadores iguais ou superiores a 100% demonstram suficiência de recursos para quitação integral das dívidas exigíveis no curto prazo.

Na competência analisada, o índice situava-se em 95,8%, apresentando leve piora em relação ao percentual anterior de 99,3%. A queda evidencia distanciamento do patamar de equilíbrio (100%), contudo, os ativos circulantes seguem mostrando-se praticamente suficientes para a cobertura integral dos passivos de curto prazo, embora ainda ligeiramente inferiores ao ideal.

Liquidez Seca

O índice de "Liquidez Seca" diferencia-se da "Liquidez Corrente" por excluir os estoques do cálculo, avaliando a capacidade da Companhia de cumprir suas obrigações de curto prazo sem depender da realização desses ativos, configurando métrica mais conservadora da liquidez imediata.

No período analisado, o indicador apresentou aumento, passando de 28,1% para 31,5%. Ainda assim, o patamar permanece reduzido, evidenciando que, ao se desconsiderarem os estoques, a capacidade de pagamento das obrigações de curto prazo se torna bastante limitada. O comportamento do índice revela fragilidade na liquidez imediata e dependência relevante da realização dos estoques para a recomposição do fluxo de caixa operacional.

7. Análise das demonstrações econômico-financeiras

d) Indicadores

Liquidez Geral

O índice de “Liquidez Geral” avalia a capacidade da Recuperanda de honrar a totalidade de suas obrigações, de curto e de longo prazos, por meio dos ativos realizáveis nesses mesmos horizontes temporais. É apurado pela razão entre a soma do Ativo Circulante e do Realizável a Longo Prazo e a soma do Passivo Circulante e do Exigível a Longo Prazo.

No ciclo, o indicador passou de 20,4% para 20,6%, evidenciando leve evolução na capacidade de cobertura das obrigações totais. Mesmo com o aumento, o índice permanece significativamente abaixo de 100%, demonstrando que a Empresa não dispõe de ativos suficientes para fazer frente ao conjunto de seus compromissos, mantendo estrutura financeira fragilizada.

Endividamento Geral

O índice de “Endividamento Geral” mensura o grau de dependência da Recuperanda em relação a capitais de terceiros, sendo calculado pela razão entre o Passivo Total (Circulante e Não-Circulante) e o Ativo Total.

Na data-base analisada, o indicador apresentou elevação, passando de 209,4% para 210,2%. O patamar permanece elevado, evidenciando que o Passivo Total supera o Ativo Total. O resultado confirma a manutenção de capital próprio negativo e a predominância de recursos de terceiros no financiamento dos ativos da Empresa.

8. Checklist

Documentação suporte contábil/financeira solicitada mensalmente à Recuperanda para elaboração dos relatórios, considerando o status do retorno das informações:

Checklist documentações contábil/financeira	Enviado	Não Enviado
Balancete Contábil Assinado (PDF e Excel)	X	
Razão Contábil (PDF e Excel)	X	
Fluxo de Caixa Analítico (PDF e Excel)	X	
Extratos bancários Conta Corrente (PDF e Excel)	X	
Extratos bancários Conta Aplicações e outros Investimentos (PDF e Excel)	Não aplicável	
Extratos bancários e contratos Empréstimos (PDF e Excel)		X
Relatório Financeiro Analítico de Contas a Receber (Posição em Aberto) (PDF e Excel)	Parcial	
Relatório de Inventário de Estoques (PDF e Excel)	Parcial	
Contratos de empréstimos e mútuos financeiros com pessoa física assinados (Ativos e Passivos) (PDF)		X
Relação Analítica dos Bens Imobilizados e Intangíveis (PDF)	X	
Relatório de Cálculo de Depreciação/Amortização e Saldo a Depreciar (PDF)	X	
Relatório Financeiro Analítico de Contas a Pagar (Posição em Aberto) (PDF e Excel)	Parcial	
Controle Empréstimos Partes Relacionadas		X
Guias de Obrigações Fiscais e Sociais Recolhidas no mês e a Recolher no mês Subsequente (PDF)	X	
Espelho da Folha de Pagamento (PDF e Excel)	X	
Resumo da Folha de Pagamento (PDF e Excel)	X	
Posição Relatório e-CAC (PDF)	X	
Termo de Rescisão + Comprovantes de Pagamento das Rescisões (PDF)		X
Comprovante de Recolhimento FGTS (PDF)		X
Comprovante de Recolhimento INSS - Empregados (PDF)		X
Relação de Funcionários Admitidos e Demitidos (PDF)		X
Recibo Última EFD Contribuições entregue (PDF)	X	
Recibo Última EFD Fiscal entregue (PDF)	X	
Relatório para comprovação de créditos a compensar/recuperar		X