SCZ+B Scalzilli & Becue administração judicial

Relatório Mensal de Atividades

(RMA)

Processo n. 0036136-44.2025.8.16.0019

1ª Vara Cível de Ponta Grossa/PR

RAS SERVIÇOS LTDA.

Março/2026

Sumário

1. Considerações preliminares — 3
2. Estágio processual — 4
3. Informações das Recuperandas — 5
4. Passivo Concursal — 6
5. Faturamento — 8
6. Quadro de Colaboradores — 9
7. Análise das demonstrações econômico-financeiras — 10
8. Checklist — 18

1. Considerações preliminares

O presente relatório reúne de forma sintética as informações operacionais, financeiras, econômicas e processuais da Recuperação Judicial da RAS Serviços Ltda.

A apresentação deste relatório é uma das atribuições previstas no art. 22 da Lei 11.101/2005 do administrador judicial, e tem como objetivo garantir ao juízo, ao Ministério Público, aos credores e a quaisquer interessados informações relevantes a respeito das atividades da Recuperanda, assim como da execução do plano de recuperação judicial.

Os resultados constantes no presente relatório se baseiam no processo de recuperação judicial e em informações operacionais fornecidas pela Recuperanda à Administração Judicial, as quais são disponibilizadas juntamente com este relatório e podem ser acessadas nos autos do incidente autuado para tanto e no site **https://scalzilliaj.com.br**.

As informações contábeis-financeiras utilizadas neste relatório, assinadas exclusivamente pelo contador, sem a assinatura de administrador da Empresa, foram fornecidas pelas Recuperandas diretamente à Administração Judicial e referem-se à competência de janeiro de 2026, enquanto as informações jurídicas correspondem a março de 2026.

As informações às quais a Administração Judicial teve acesso e que foram utilizadas para elaboração deste relatório não foram alvo de auditoria e não serão aproveitadas para qualquer outro fim. A responsabilidade técnica pelas demonstrações contábeis é dos profissionais que as subscrevem, presumindo-se sua integridade formal e material.

2. Estágio processual

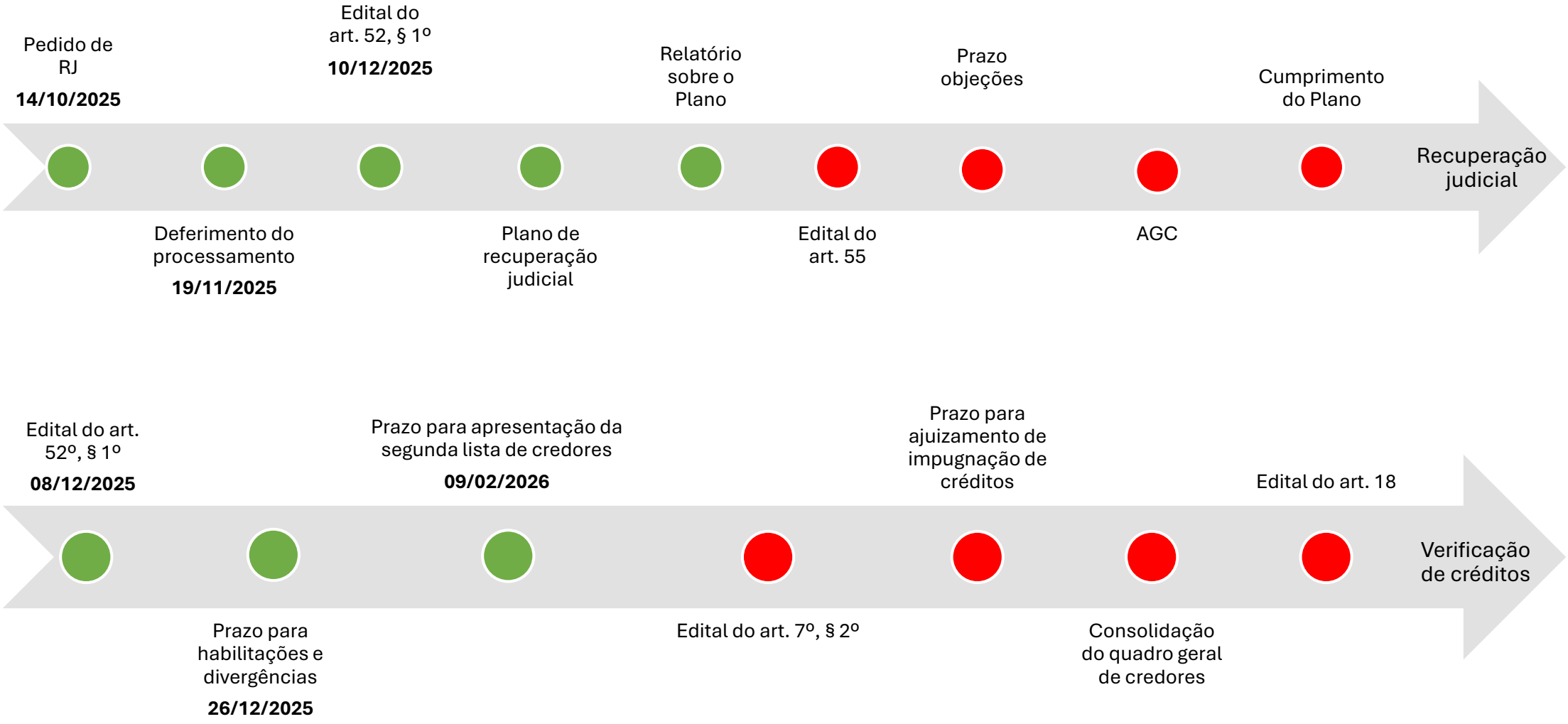

3. Informações da Recuperanda

Denominação social
RAS SERVIÇOS LTDA

CNPJ
13.137.437/0001-13

Início das Atividades
14/01/2011

Endereço
Rua Cruz Machado, Nº 964, Vila Rio Branco,
Castro/PR, CEP 84.172-080

Objeto Social

Limpeza em prédios e em domicílios, coleta de resíduos não-perigosos, obras de terraplenagem, comércio varejista de plantas e flores naturais, transporte rodoviário de carga, exceto produtos perigosos e mudanças, intermunicipal, interestadual e internacional, outras atividades profissionais, científicas e técnicas não especificadas anteriormente, aluguel de máquinas e equipamentos para construção sem operador, exceto andaimes, locação de mão-de-obra temporária, fornecimento e gestão de recursos humanos para terceiros, serviços combinados para apoio a edifícios, exceto condomínios prediais, atividades de limpeza não especificadas anteriormente, atividades paisagísticas

4. Passivo Concursal

Art. 52, §1º

O passivo concursal da Recuperanda soma R$ 6.118.386,57, distribuídos entre 3 credores da Classe I, 4 da Classe II e 10 da Classe III. Importante destacar que no quadro resumo fornecido pela empresa, ela apontava um passivo concursal de R$ 6.032.206,37, demonstrando uma divergência de R$ 86.180,20 em relação a soma dos créditos. Após questionamento, a Recuperanda forneceu sua lista de credores com o valor retificado. Abaixo se visualiza a composição dos valores por classe:

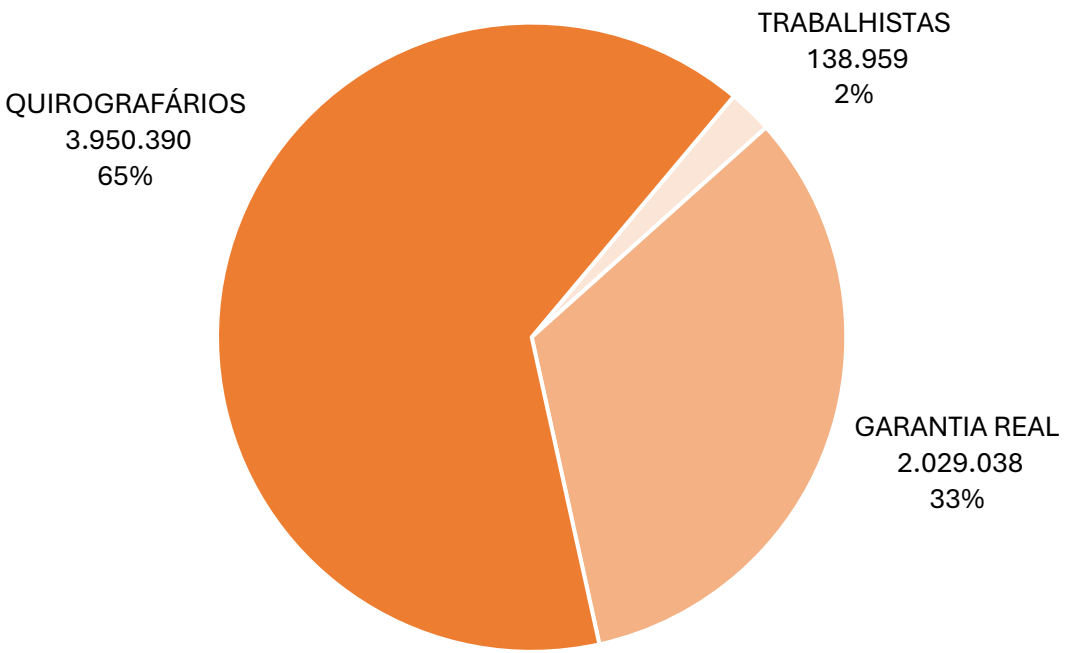

Os 10 maiores credores representam 96,3% do passivo concursal. A relação completa de credores pode ser vista abaixo:

CLASSE	CREDOR	VALOR (R$)
QUIROGRAFÁRIOS	ITAÚ UNIBANCO S.A.	1.270.786,41
QUIROGRAFÁRIOS	CAIXA ECONÔMICA FEDERAL	998.000,00
GARANTIA REAL	CAIXA ECONÔMICA FEDERAL	740.000,00
GARANTIA REAL	BANCO KOMATSU	720.000,00
QUIROGRAFÁRIOS	METROPOLITANA FIDC	663.463,77
GARANTIA REAL	BANCO SANTANDER	478.632,55
QUIROGRAFÁRIOS	BANCO SANTANDER	477.292,00
QUIROGRAFÁRIOS	SICREDI CAMPOS GERAL	393.971,78
GARANTIA REAL	ITAÚ UNIBANCO S.A.	90.405,00
QUIROGRAFÁRIOS	SEM PARAR INSTITUIÇÃO DE PAGAMENTOS	58.246,50
TRABALHISTAS	BENEDITO MIGUEL SOARES	52.778,43
TRABALHISTAS	VICTOR ANTONIO DE OLIVEIRA	49.661,82
QUIROGRAFÁRIOS	CLARA INSTITUIÇÃO DE PAGAMENTO LTDA.	45.466,63
TRABALHISTAS	JOAO CARLOS DOS SANTOS	36.518,38
QUIROGRAFÁRIOS	ZONTA ADMINISTRADORA DE CARTOES LTDA.	18.209,30
QUIROGRAFÁRIOS	SANDRA MARCIA NOCE PORTO	14.952,00
QUIROGRAFÁRIOS	VIANMAQ EQUIPAMENTOS LTDA.	10.002,00

4. Passivo Concursal

Verificação de Créditos

O passivo concursal da Recuperanda, após a etapa de verificação de créditos pela Administração Judicial, soma R$ 6.417.123,91, distribuídos entre 10 credores da Classe III. A relação completa de credores pode ser vista abaixo:

CLASSE	CREDOR	VALOR (R$)
QUIROGRAFÁRIOS	CAIXA ECONOMICA FEDERAL	2.055.814,54
QUIROGRAFÁRIOS	ITAU UNIBANCO S.A.	1.850.092,14
QUIROGRAFÁRIOS	BANCO KOMATSU DO BRASIL S.A.	720.000,00
QUIROGRAFÁRIOS	METROPOLITANA ATIVOS FUNDO DE INVESTIMENTO EM DIREITOS CREDITORIOS MULTISSETORIAL	663.463,77
QUIROGRAFÁRIOS	BANCO SANTANDER (BRASIL) S.A.	955.924,55
QUIROGRAFÁRIOS	CLARA INSTITUICAO DE PAGAMENTO LTDA.	76.203,67
QUIROGRAFÁRIOS	SEM PARAR INSTITUICAO DE PAGAMENTO LTDA	54.785,58
QUIROGRAFÁRIOS	CONDOR AUTO POSTO CASTRO LTDA	28.133,22
QUIROGRAFÁRIOS	VIANMAQ EQUIPAMENTOS LTDA	9.999,98
QUIROGRAFÁRIOS	SANDRA MARCIA NOCE PORTO	2.706,46

5. Faturamento

Na competência analisada, a Recuperanda registrou faturamento de R$ 866 mil, representando redução de 6,9% em relação ao período anterior, quando havia totalizado R$ 929,8 mil.

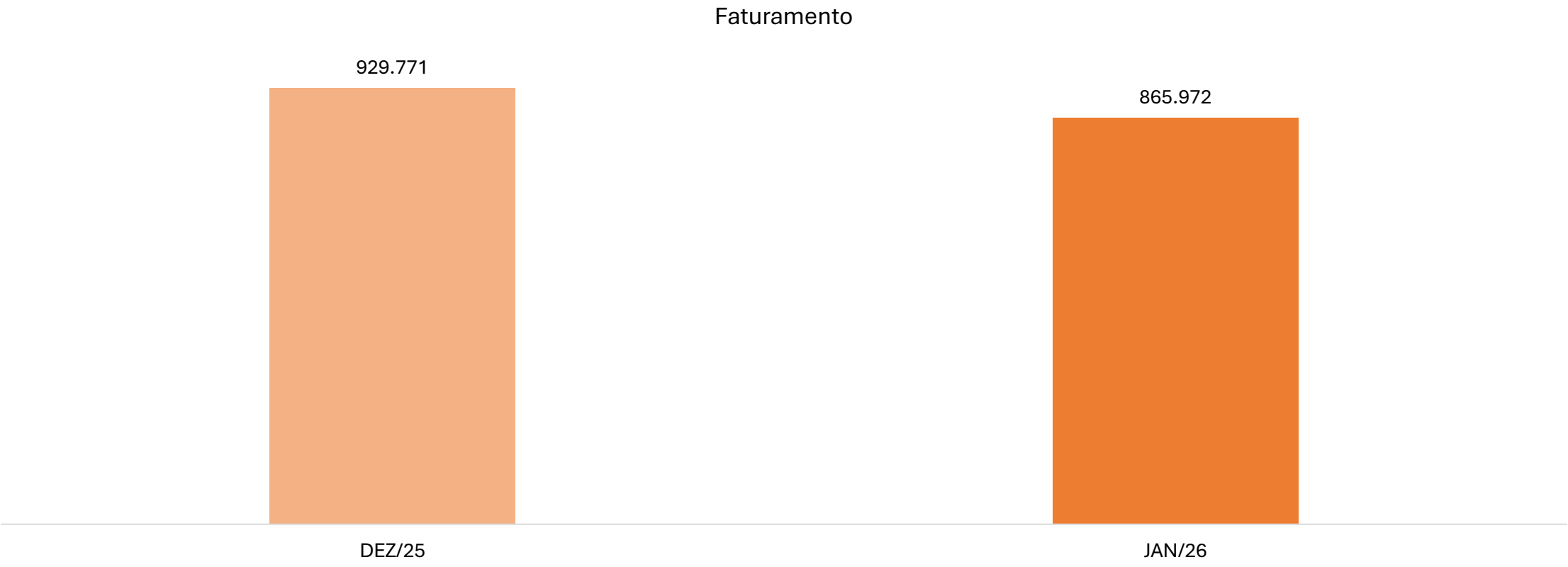

6. Quadro de colaboradores

Na competência examinada, a Empresa contava com **27** empregados contratados sob o regime CLT, além de um sócio cadastrado como contribuinte individual, tendo sido registradas 3 demissões no período.

O dispêndio mensal com proventos totalizou R$ 91,8 mil, enquanto os encargos somaram R$ 20,8 mil. De forma consolidada, a Recuperanda registrou desembolso total de R$ 112,6 mil com folha de pagamento na competência analisada.

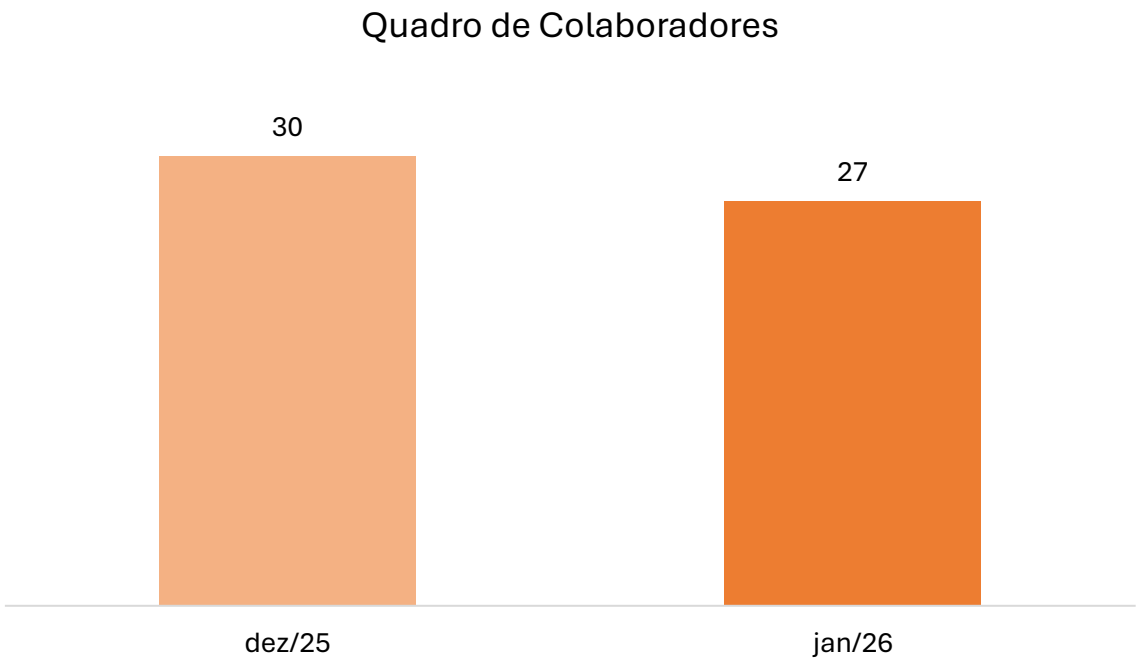

7. Análise das demonstrações econômico-financeiras

a) Ativo

BALANÇO PATRIMONIAL	DEZ/25	JAN/26
ATIVO CIRCULANTE	**8.736.326**	**9.116.414**
DISPONIBILIDADES	380.929	421.373
CLIENTES	2.360.305	2.626.576
IMPOSTOS A RECUPERAR	1.227.066	1.253.422
ADIANTAMENTOS	4.757.917	4.805.194
DESPESAS DO EXERCÍCIO SEGUINTE	10.109	9.850
ATIVO NÃO-CIRCULANTE	**3.455.079**	**3.424.342**
INVESTIMENTOS	2.068	2.068
IMOBILIZADO	3.453.011	3.422.273
TOTAL DO ATIVO	**12.191.405**	**12.540.755**

Notas Explicativas

1.1 Disponibilidades

As "Disponibilidades" da RAS Serviços Ltda. compreendiam, exclusivamente, saldos na rubrica "Bancos Conta Movimento".

Ao final da competência analisada, o agrupamento totalizava R$ 421,4 mil. No período, o grupo apresentou aumento de R$ 40,4 mil, decorrente, principalmente, do acréscimo concentrado nas instituições BMP Money Plus e Omie Cash. Ressalta-se que não foram disponibilizados os extratos bancários correspondentes, o que impossibilitou a validação dos saldos registrados contabilmente.

1.2 Clientes

Na data-base, o grupo "Clientes" registrou saldo de R$ 2,6 milhões, apresentando acréscimo de 11,3% (R$ 266,3 mil) em relação ao período anterior, indicando que os recebimentos foram inferiores ao volume de vendas a prazo na competência.

1.3 Impostos a Recuperar

Os "Impostos a Recuperar" apresentaram crescimento de R$ 26,4 mil no período, decorrente do aumento na rubrica "IRPJ a Recuperar", no valor de R$ 28,8 mil, parcialmente compensado pela redução na conta "INSS a Compensar", no montante de R$ 2,4 mil. Ao final do ciclo, o agrupamento totalizava R$ 1,3 milhão.

IMPOSTOS A RECUPERAR	DEZ/25	JAN/26
ICMS A RECUPERAR	34.605	34.605
IPI A RECUPERAR	110	110
IRPJ A RECUPERAR	42.335	71.093
IRRF A RECUPERAR	121.907	121.907
INSS A COMPENSAR	1.005.680	1.003.278
IMPOSTOS A RECUPERAR	26	26
ISS A RECUPERAR	21.916	21.916
FGTS A RECUPERAR	487	487
TOTAL	**1.227.066**	**1.253.422**

7. Análise das demonstrações econômico-financeiras

a) Ativo

Notas Explicativas

1.4 Adiantamentos

O agrupamento "Adiantamentos" compreende valores pagos antecipadamente pela Empresa, com finalidade operacional, classificados em subcontas específicas conforme a natureza da operação.

ADIANTAMENTOS	DEZ/25	JAN/26
ADIANTAMENTO DE FÉRIAS	-	667
ADIANTAMENTO AOS SÓCIOS	1.500.360	1.500.360
ADIANTAMENTO A TERCEIROS	3.257.556	3.304.166
TOTAL	**4.757.917**	**4.805.194**

Na competência analisada, o grupo apresentou acréscimo de R$ 47,3 mil, decorrente do aumento de R$ 46,6 mil na rubrica "Adiantamentos a Terceiros" e de R$ 667,43 em "Adiantamento de Férias".

1.5 Imobilizado

O "Imobilizado" contempla os ativos tangíveis adquiridos ou construídos pela Recuperanda, destinados à manutenção de suas atividades operacionais e com vida útil superior a um exercício social.

No período, o agrupamento apresentou redução de R$ 30,7 mil, decorrente exclusivamente da apropriação das depreciações mensais.

A composição do saldo evidenciou concentração predominante na rubrica "Veículos", que representava 53,6% do total, seguida por "Terrenos", com 17,5%. Em razão dessas movimentações, o saldo líquido do grupo totalizou R$ 3,4 milhões ao final da competência analisada.

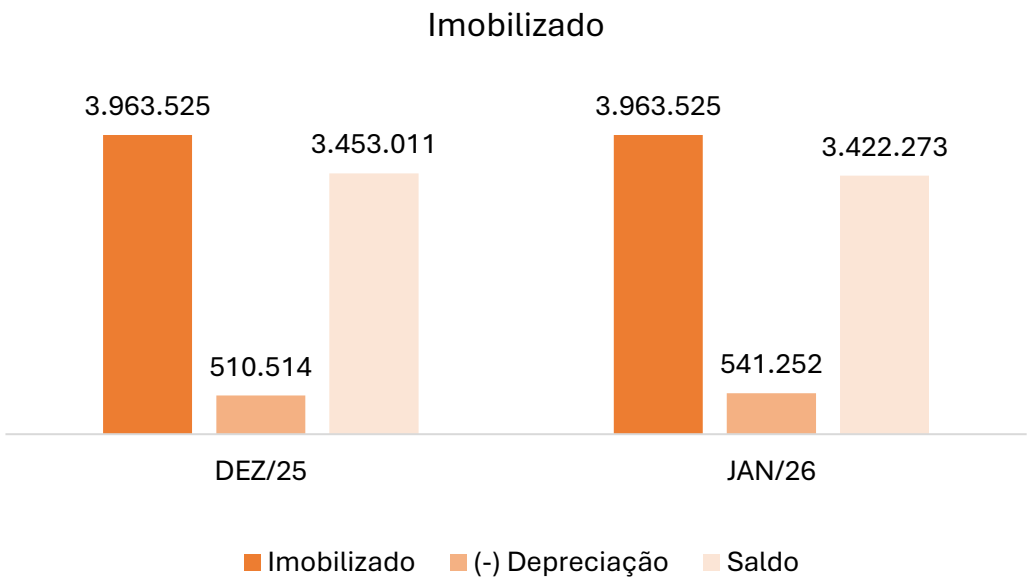

7. Análise das demonstrações econômico-financeiras

b) Passivo

BALANÇO PATRIMONIAL	DEZ/25	JAN/26
PASSIVO CIRCULANTE	**8.000.563**	**8.273.896**
FORNECEDORES	64.355	96.929
EMPRÉSTIMOS E FINANCIAMENTOS	3.237.797	3.402.984
OBRIGAÇÕES TRABALHISTAS	76.353	78.215
OBRIGAÇÕES SOCIAIS E FISCAIS	4.186.999	4.273.170
OUTRAS OBRIGAÇÕES	173.817	166.182
PROVISÕES	261.242	256.415
PASSIVO NÃO-CIRCULANTE	**2.117.335**	**2.038.045**
TRIBUTOS PARCELADOS	818.128	818.128
EMPRÉSTIMOS E FINANCIAMENTOS	1.299.206	1.219.916
PATRIMÔNIO LÍQUIDO	**2.073.507**	**2.228.815**
CAPITAL SOCIAL	530.000	530.000
LUCROS OU PREJUÍZOS ACUMULADOS	920.468	1.515.576
RESULTADO DO EXERCÍCIO	623.039	183.239
TOTAL DO PASSIVO	**12.191.405**	**12.540.755**

Notas Explicativas

2.1 – Fornecedores

O grupo “Fornecedores” representa as obrigações da Empresa decorrentes da aquisição de bens e serviços no curso normal de suas operações, cujos pagamentos permaneciam pendentes na data-base analisada.

Na competência em exame, a Companhia registrou aumento de R$ 32,6 mil no agrupamento, indicando que o volume de compras a prazo superou os pagamentos/compensações efetuados no período.

2.2 Empréstimos e Financiamentos

O grupo “Empréstimos e Financiamentos” contempla as obrigações da Empresa junto a instituições financeiras, oriundas da captação de recursos destinados ao financiamento das atividades operacionais, investimentos ou necessidades de capital de giro.

Ao final do período analisado, o saldo contábil do agrupamento totalizava R$ 3,4 milhões, registrando acréscimo de R$ 165,2 mil no ciclo. A variação decorreu do aumento de R$ 83 mil na rubrica “Cartão Conta Simples” e das transferências de parcelas do longo para o curto prazo, no montante de R$ 79,3 mil, referentes a “Empréstimos e Financiamentos” junto ao banco Sicredi.

7. Análise das demonstrações econômico-financeiras

b) Passivo

Notas Explicativas

2.3 Obrigações Sociais e Fiscais

O agrupamento reúne obrigações fiscais e previdenciárias da Empresa decorrentes da folha de pagamento e dos tributos incidentes sobre suas operações.

OBRIGAÇÕES SOCIAIS E FISCAIS	DEZ/25	JAN/26
COFINS A RECOLHER	661.990	653.789
CONTR. SINDICAL A RECOLHER	131	131
CSSL A RECOLHER	1.307.108	1.245.634
FGTS A RECOLHER	10.111	4.281
ICMS A RECOLHER	2.920	2.969
INSS A RECOLHER	(26.728)	21.145
IRPJ A RECOLHER	1.254.635	1.254.635
IRRF A RECOLHER	21.785	21.785
ISS A RECOLHER	3.232	3.232
PIS A RECOLHER	115.526	122.362
PARCELAMENTO DIVIDA ATIVA	750.994	750.994
PARCELAMENTO ITAU	85.294	192.206
RETENÇÕES FEDERAIS A RECOLHER	-	7
TOTAL	**4.186.999**	**4.273.170**

Na competência analisada, o conjunto de contas apresentou acréscimo de R$ 86,2 mil. A variação decorreu, majoritariamente, dos aumentos nas contas “Parcelamento Itaú”, no valor de R$ 106,9 mil, e “INSS a Recolher”, no montante de R$ 47,9 mil, parcialmente compensados pela redução na rubrica “CSLL a Recolher”, no valor de R$ 61,5 mil.

O incremento na conta “INSS a Recolher” indica, em princípio, a ausência de cumprimento regular das obrigações previdenciárias. Nesse contexto, cumpre consignar que a regularidade fiscal constitui requisito para a concessão da recuperação judicial, razão pela qual deverá a Recuperanda apresentar certidões de regularidade fiscal até a data da concessão da recuperação judicial, nos termos do art. 57 da LREF.

2.4 Empréstimos e Financiamentos - LP

O grupo “Empréstimos e Financiamentos – LP” contempla as obrigações da Empresa junto a instituições financeiras com vencimentos superiores a 12 meses, oriundas da captação de recursos destinados ao financiamento das atividades operacionais, investimentos ou capital de giro.

Ao final do período analisado, o saldo contábil do agrupamento totalizava R$ 1,2 milhão, registrando redução de R$ 79,3 mil, decorrente da transferência de parcelas para o curto prazo, referentes a “Empréstimos e Financiamentos” junto ao banco Sicredi.

7. Análise das demonstrações econômico-financeiras

b) Passivo

Notas Explicativas

2.5 Patrimônio Líquido

O agrupamento representa a parcela residual dos ativos da Empresa após a dedução de todas as suas obrigações.

Na competência analisada, o Patrimônio Líquido apresentou saldo positivo de R$ 2,2 milhões, indicando que os bens e direitos da Recuperanda superavam o montante de suas obrigações.

A composição contemplava “Capital Social” no valor de R$ 530 mil e resultado acumulado de R$ 1,7 milhão, formado pelas rubricas “Lucros ou Prejuízos Acumulados” e “Resultado do Exercício”.

7. Análise das demonstrações econômico-financeiras

c) DRE

DRE	DEZ/25	JAN/26
RECEITA OPERACIONAL BRUTA	**929.771**	**865.972**
(-) DEDUÇÕES	(108.426)	(95.259)
RECEITA LÍQUIDA OPERACIONAL	***821.344***	***770.713***
CUSTOS OPERACIONAIS	(245.928)	(264.470)
RESULTADO BRUTO	***575.416***	***506.243***
MARGEM BRUTA	*70,1%*	*65,7%*
DESPESAS OPERACIONAIS	**(486.501)**	**(219.212)**
DESPESAS ADMINISTRATIVAS	(491.161)	(225.278)
DESPESAS TRIBUTARIAS	(13.470)	(1.131)
OUTRAS RECEITAS E DESPESAS OPERACIONAIS	18.130	7.198
RESULTADO OPERACIONAL	***88.915***	***287.031***
MARGEM OPERACIONAL	*10,8%*	*37,2%*
RESULTADO FINANCEIRO	**(47.302)**	**(103.793)**
RECEITAS FINANCEIRAS	11.709	3.791
DESPESAS FINANCEIRAS	(59.011)	(107.583)
RESULTADO ANTES DOS IMPOSTOS	***41.613***	***183.239***
IRPJ E CSLL	(145.453)	-
RESULTADO LÍQUIDO	**(103.840)**	**183.239**
MARGEM LÍQUIDA	*-12,6%*	*23,8%*

Notas Explicativas

Na competência analisada, observou-se redução da receita operacional bruta de R$ 63,8 mil. Após as deduções, compostas em 99,5% por "Impostos e Contribuições Incidentes sobre as Vendas", a receita líquida operacional apresentou redução de R$ 50,6 mil, totalizando R$ 770,7 mil.

Os custos operacionais, no montante de R$ 264,5 mil, aumentaram em R$ 18,5 mil, resultando em lucro bruto de R$ 506,2 mil, frente ao resultado bruto também positivo de R$ 575,4 mil no período anterior. A margem bruta reduziu-se de 70,1% para 65,7%.

As despesas operacionais apresentaram redução de 54,9%, encerrando a competência em R$ 219,2 mil. Destaca-se que as despesas administrativas totalizaram R$ 225,3 mil, das quais R$ 144,5 mil referem-se a "Serviços Tomados de Terceiros", equivalentes a 64,2% do total do grupo.

Em razão da redução das despesas, o resultado operacional apresentou elevação de 222,8%, passando de R$ 88,9 mil para R$ 287 mil, com consequente aumento da margem operacional de 10,8% para 37,2%.

No âmbito financeiro, o resultado financeiro apresentou piora de R$ 56,5 mil, permanecendo negativo e passando de -R$ 47,3 mil para -R$ 103,8 mil, impulsionado principalmente por "Juros e Encargos Financeiros", no montante de R$ 83,1 mil.

Não houve reconhecimento de IRPJ e CSLL no período. O resultado líquido foi positivo em R$ 183,2 mil, revertendo o prejuízo de R$ 103,8 mil apurado na competência anterior. Consequentemente, houve melhora da margem líquida, que passou de -12,6% para 23,8%.

7. Análise das demonstrações econômico-financeiras

d) Indicadores

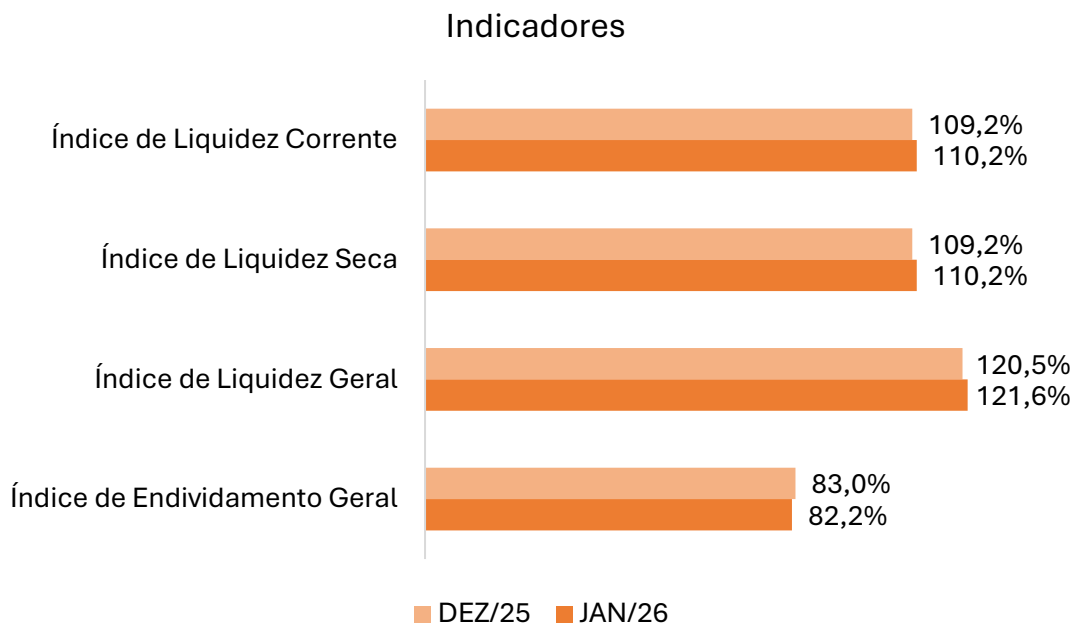

Liquidez Corrente

O índice de "Liquidez Corrente" mede a capacidade da Recuperanda de honrar suas obrigações de curto prazo com os ativos disponíveis no mesmo período, sendo apurado pela razão entre o Ativo Circulante e o Passivo Circulante. Valores iguais ou superiores a 100% indicam capacidade plena de pagamento das dívidas de curto prazo, enquanto percentuais inferiores a esse patamar demonstram necessidade de atenção.

Na competência analisada, o índice passou de 109,2% para 110,2%, registrando leve aumento. O indicador permaneceu acima de 100%, evidenciando que a Empresa mantém capacidade de cobertura integral das obrigações de curto prazo com os ativos disponíveis, com discreta ampliação da margem de segurança.

Liquidez Seca

Diferentemente da "Liquidez Corrente", o índice de "Liquidez Seca" avalia a capacidade da Companhia de honrar suas obrigações de curto prazo sem depender da realização dos estoques. É calculado pela razão entre o Ativo Circulante, excluídos os estoques, e o Passivo Circulante, oferecendo visão mais conservadora da liquidez imediata.

No caso em análise, a Empresa não apresenta saldo de estoques, de modo que o indicador de "Liquidez Seca" corresponde ao mesmo percentual apurado na "Liquidez Corrente", isto é, 110,2%.

7. Análise das demonstrações econômico-financeiras

d) Indicadores

Liquidez Geral

O índice de “Liquidez Geral” avalia a capacidade da Empresa de honrar todas as suas obrigações — de curto e de longo prazos — utilizando os ativos realizáveis nesses mesmos horizontes. É apurado pela razão entre a soma do Ativo Circulante e do Realizável a Longo Prazo e a soma do Passivo Circulante e do Exigível a Longo Prazo, oferecendo visão mais abrangente da saúde financeira ao considerar compromissos futuros.

Na competência analisada, o indicador apresentou leve elevação, encerrando o período em 121,6%. O resultado demonstra que a Companhia dispõe de ativos realizáveis suficientes para cobrir a totalidade de suas obrigações, de curto e de longo prazos, indicando posição de liquidez global favorável, ainda que demande acompanhamento quanto à manutenção desse equilíbrio ao longo do tempo.

Endividamento Geral

O índice de “Endividamento Geral” mensura o grau de dependência da Recuperanda em relação ao capital de terceiros, sendo calculado pela razão entre o Passivo Total (Circulante e Não-Circulante) e o Ativo Total. O indicador revela a parcela dos ativos financiada por dívidas, permitindo avaliar o nível de alavancagem financeira e os riscos associados à estrutura de capital.

No período analisado, o índice reduziu de 83% para 82,2%, evidenciando leve diminuição do nível de endividamento. Ainda assim, a maior parte da estrutura patrimonial permanece financiada por capitais de terceiros. O resultado indica elevada participação de recursos externos, restando aproximadamente 17,8% financiados por capital próprio, o que demonstra margem relativamente limitada de autonomia financeira da Empresa.

8. Checklist

Documentação suporte contábil/financeira solicitada mensalmente à Recuperanda para elaboração dos relatórios, considerando o status do retorno das informações:

Checklist documentações contábil/financeira	Enviado	Não enviado
Balancete Contábil Assinado (PDF e Excel)	X	
Razão Contábil (PDF e Excel)	X	
Fluxo de Caixa Analítico (PDF e Excel)	X	
Extratos bancários Conta Corrente (PDF e Excel)		X
Extratos bancários Conta Aplicações e outros Investimentos (PDF e Excel)		X
Extratos bancários e contratos Empréstimos (PDF e Excel)	X	X
Relatório Financeiro Analítico de Contas a Receber (Posição em Aberto) (PDF e Excel)		X
Contratos de empréstimos e mútuos financeiros com pessoa física assinados (Ativos e Passivos) (PDF)		X
Relação Analítica dos Bens Imobilizados e Intangíveis (PDF)	X	
Relatório de Cálculo de Depreciação/Amortização e Saldo a Depreciar (PDF)	X	
Relatório Financeiro Analítico de Contas a Pagar (Posição em Aberto) (PDF e Excel)		X
Controle Empréstimos Partes Relacionadas		X
Guias de Obrigações Fiscais e Sociais Recolhidas no mês e a Recolher no mês Subsequente (PDF)	X	
Espelho da Folha de Pagamento (PDF e Excel)	X	
Resumo da Folha de Pagamento (PDF e Excel)	X	
Posição Relatório e-cac (PDF)	X	
Comprovante de Recolhimento FGTS (PDF)	X	
Comprovante de Recolhimento INSS - Empregados (PDF)		X
Relação de Funcionários Admitidos e Demitidos (PDF)	X	
Recibo Última EFD Contribuições entregue (PDF)	X	
Recibo Última EFD Fiscal entregue (PDF)	X	
Relatório para comprovação de créditos a compensar/recuperar		X