Relatório Mensal de Atividades

(RMA)

Processo n. 5004775-33.2024.8.24.0019/SC

Vara Regional de Falências, Recuperações Judiciais e Extrajudiciais da Comarca de Concórdia/SC

Schumann Móveis e Eletrodomésticos e Gasil Comércio e Importação

Agosto/2025

SCZ Scalzilli administração judicial

Sumário

1. Considerações preliminares 3
2. Cronograma processual 4
3. Organograma do Grupo 5
4. Informações da Recuperanda 6
5. Empregados 8
6. Passivo Concursal 9
7. Passivo Tributário 11
8. Análise das demonstrações financeiras 13
9. Checklist 33

1. Considerações preliminares

- O presente relatório (RMA) reúne de forma sintética as informações operacionais, financeiras, econômicas e processuais da Recuperação Judicial de Gasil e Schumann.

- A apresentação deste relatório é uma das atribuições previstas no art. 22 da Lei 11.101/2005 do administrador judicial, e tem como objetivo garantir ao juízo, ao Ministério Público, aos credores e a quaisquer interessados informações relevantes a respeito das atividades do devedor, assim como da execução do Plano de Recuperação Judicial.

- Os resultados constantes no presente relatório se baseiam no processo de recuperação judicial e em informações contábeis, financeiras e operacionais fornecidas pelas Recuperandas à Administração Judicial.

- As informações jurídicas são de **agosto** de 2025. Já as informações contábeis dizem respeito à competência de **fevereiro** de 2025.

- As informações às quais a Equipe Técnica teve acesso e que foram utilizadas para elaboração deste Laudo não serão aproveitadas para qualquer outro fim.

2. Cronograma processual

2.1. Cronograma da **RECUPERAÇÃO JUDICIAL:**

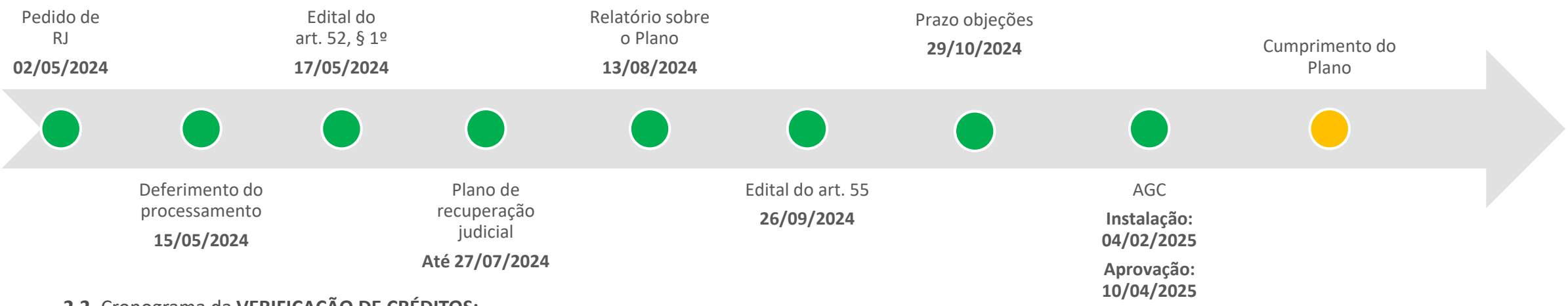

2.2. Cronograma da **VERIFICAÇÃO DE CRÉDITOS:**

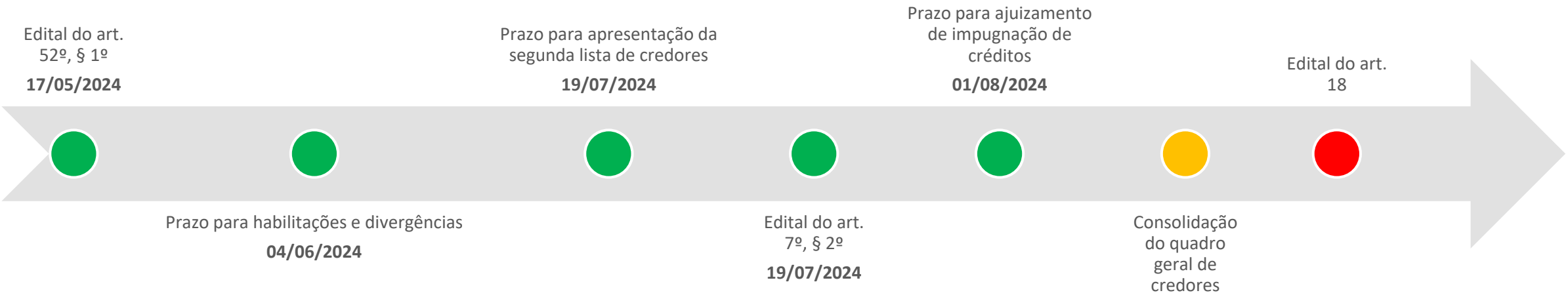

3. Organograma do grupo

Empresas do Grupo em Recuperação Judicial
Empresas do Grupo que não estão em Recuperação Judicial

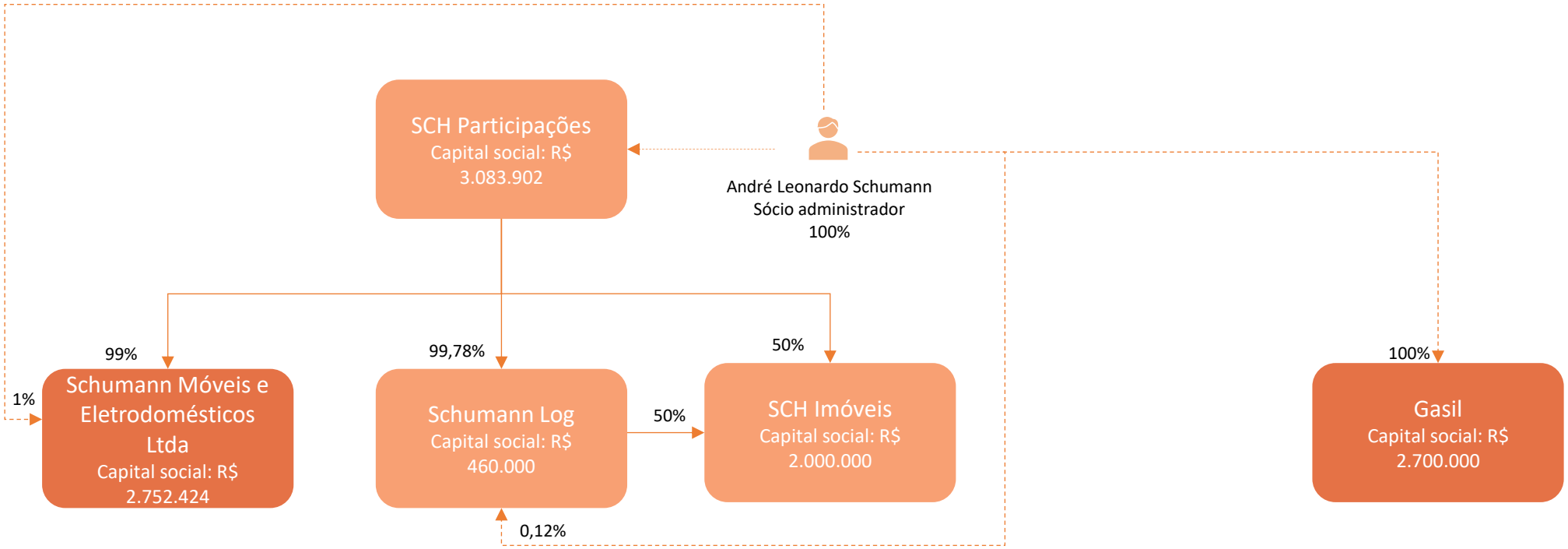

4. Informações da Recuperanda

Schumann

Razão Social
Schumann Móveis e Eletrodomésticos Ltda.

Início das Atividades - Matriz
20/10/1997

CNPJ
02.158.816/0001-73

Endereço
Rua Herculano Hércules Zanuzzo, nº 528, Bairro Industrial, CEP 89770-000, Seara/SC

Objeto Social (atividade principal)
Comércio varejista de móveis.

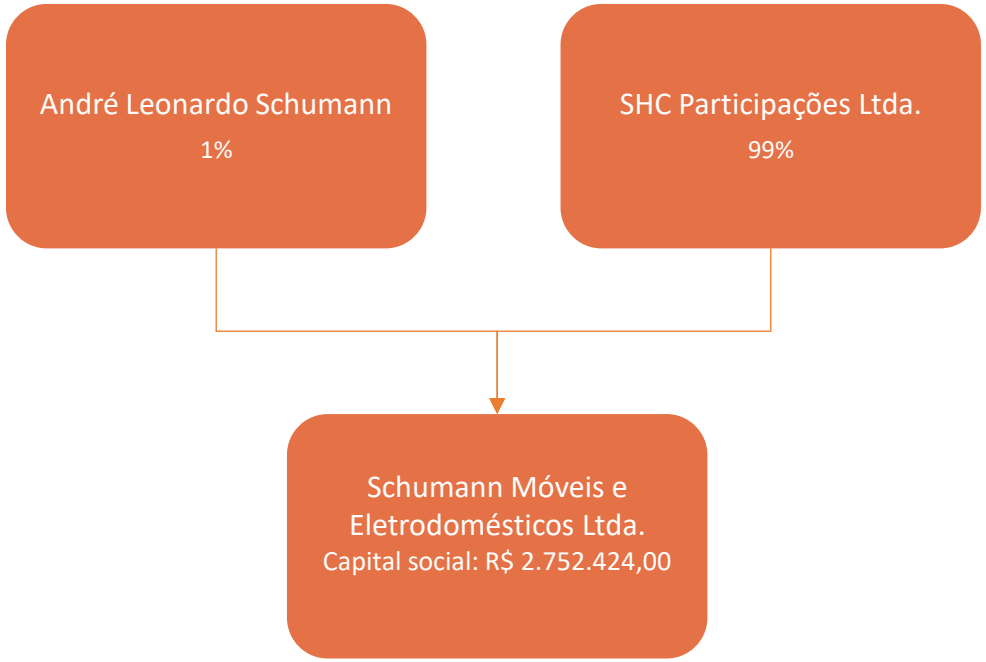

4. Informações Da Recuperanda

Gasil

Razão Social
Gasil Comércio e Importação Ltda.

Início das Atividades - Matriz
26/10/2000

CNPJ
04.112.118/0001-62

Endereço
Avenida Frederico Augusto Ritter, mº 7400, Lote 109, módulo 4, galpão 1, Business Park, sala 1, Souza Cruz, CEP 94970-470, Cachoerinha/RS

Objeto Social (atividade principal)
Comércio varejista de móveis.

André Leonardo Schumann
100%

Gasil Comércio e Importação Ltda.
Capital social: R$ 2.700.000,00

5. Empregados

No período em análise, o quadro de funcionários ativos da Schumann era composto por 520 colaboradores, distribuídos entre as 54 filiais, de acordo com o controle gerencial disponibilizado pela Recuperanda. A Gasil não apresenta funcionários ativos desde dezembro/2024.

No período, a Schumann realizou 18 admissões e 32 demissões, refletindo na diminuição de 12 colaboradores, conforme gráfico abaixo:

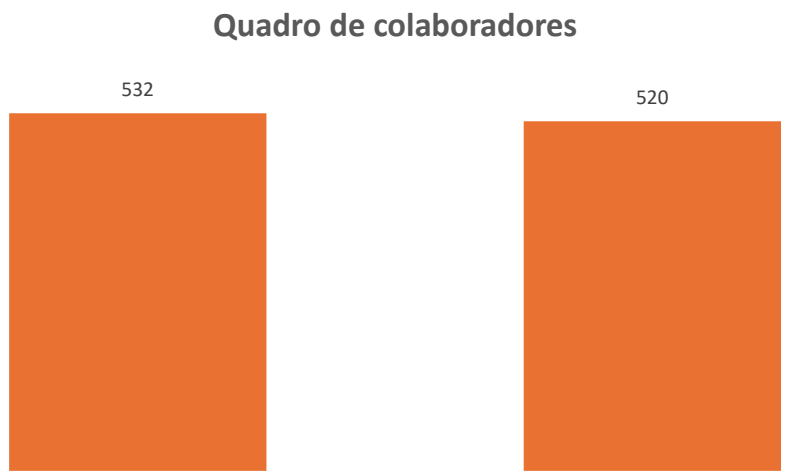

As Recuperandas registram 43 colaboradores afastados em fevereiro, sendo 31 da Schumann e 12 da Gasil.

Para a competência avaliada, a Recuperanda apresentou relatório sobre o gasto mensal com seus colaboradores, totalizando a quantia de R$ 2,3 milhões, incluindo salários e encargos trabalhistas em folha.

A empresa informa que os valores relativos aos direitos trabalhistas dos empregados, após o pedido de Recuperação Judicial, estão sendo devidamente pagos. Contudo, os valores correspondentes ao 13º salário e às férias, acumulados até a data do pedido de Recuperação Judicial, ainda não foram quitados.

Os gastos com rescisão atingiram no mês a monta de R$ 80,8 mil. A Empresa não disponibilizou os Termos de Rescisão de contrato de Trabalho para validação do pagamento das verbas rescisórias.

6. Passivo concursal - Schumann

Art. 7º, §2º

O passivo concursal após a etapa de verificação de créditos pela Administração Judicial soma R$ 86.433.470,85, distribuídos em 470 credores da Classe I, 1 credor da Classe II, 203 credores da Classe III e 43 da Classe IV. Abaixo se visualiza a composição dos valores por classe:

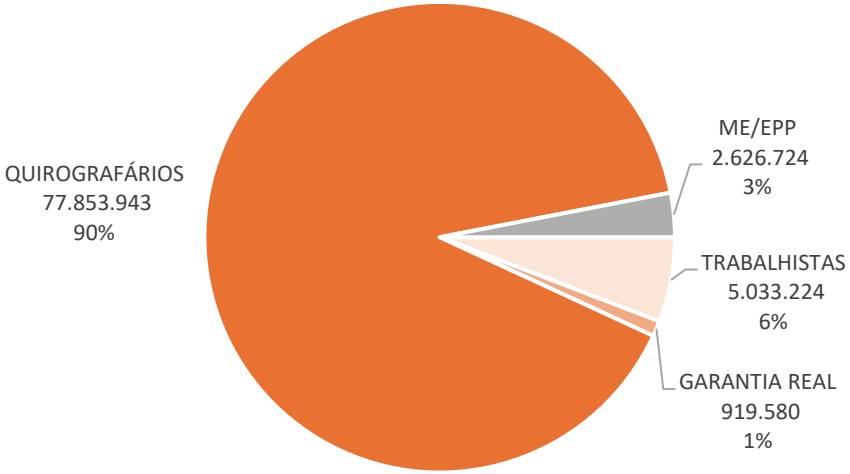

Os 10 maiores credores representam 50% do crédito, e podem ser verificados no quadro abaixo:

CLASSE	CREDOR	VALOR
QUIROGRAFÁRIOS	BANCO SAFRA S.A	6.856.489
QUIROGRAFÁRIOS	BANCO SOFISA S.A	5.767.112
QUIROGRAFÁRIOS	FUJIOKA ELETRO IMAGEM S.A	5.622.484
QUIROGRAFÁRIOS	TPM DISTRIB. E ATACADO DE ELETRODOMESTICOS LTDA	5.211.150
QUIROGRAFÁRIOS	SICOOB CREDIAUC	4.097.913
QUIROGRAFÁRIOS	FUJIOKA ELETRO IMAGEM S.A	3.741.358
QUIROGRAFÁRIOS	PHILCO ELETRONICOS S.A	3.672.653
QUIROGRAFÁRIOS	WHIRLPOOL S.A	3.011.248
QUIROGRAFÁRIOS	SIRI COMERCIO E SERVIÇOS LTDA	2.879.167
QUIROGRAFÁRIOS	TMPRO COMERCIO DE ELETRO ELETRONICOS LTDA	2.385.744

6. Passivo concursal - Gásil

Art. 7º, §2º

O passivo concursal após a etapa de verificação de créditos pela Administração Judicial soma R$ 71.612.276,87, distribuídos em 92 credores da Classe I e 7 credores da Classe III. Abaixo se visualiza a composição dos valores por classe:

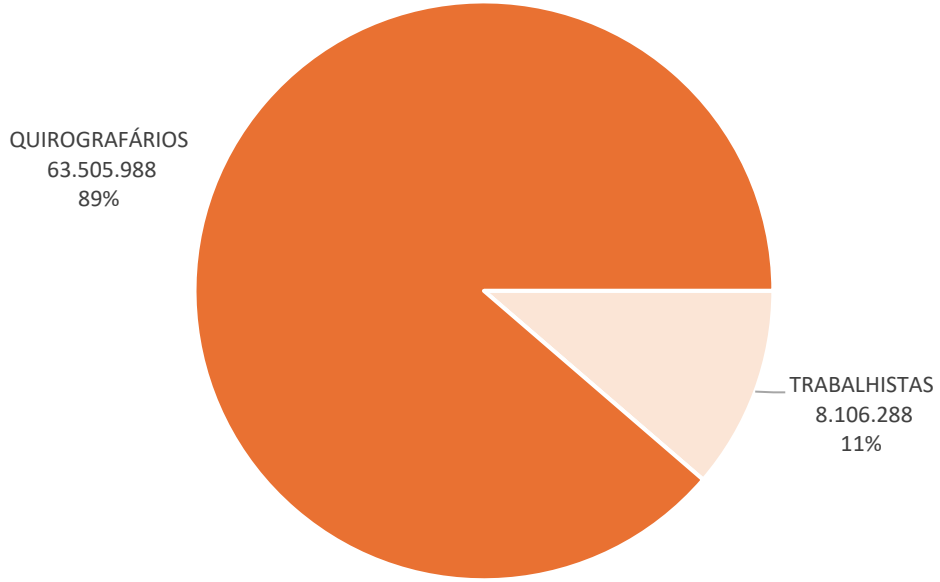

Os 10 maiores credores representam 92,9% do crédito, e podem ser verificados no quadro abaixo:

CLASSE	CREDOR	VALOR
QUIROGRAFÁRIOS	SCHUMANN MOVEIS E ELETRODOMESTICOS LTDA	60.049.967
QUIROGRAFÁRIOS	BANCO SOFISA S.A.	3.267.171
TRABALHISTA	GELSON JUSTO COSTA	611.089
TRABALHISTA	VALDEMIR ALVES	547.506
TRABALHISTA	PAULO ROBERTO SCHMIDT	429.779
TRABALHISTA	ROBSON PINHO TEIXEIRA	396.184
TRABALHISTA	VINICIUS PEREIRA LERSCH	338.183
TRABALHISTA	SEBASTIÃO TOMAZ DE AQUINO	303.001
TRABALHISTA	MAURICIO DE ARAÚJO KRAVCZYK	286.000
TRABALHISTA	VALMIR BATISTA PINHO	279.836

7. Passivo Tributário

Schumann

A Schumann apontou passivo tributário total de R$ 196,5 milhões, conforme aduz a tabela abaixo:

PASSIVO TRIBUTÁRIO	JAN/25	FEV/25
TRIBUTOS FEDERAIS	**82.146.289**	**82.104.825**
INSS	10.321.436	10.321.451
FGTS	122.565	123.986
IRRF	773.215	730.933
CRF	12.047	11.429
IRPJ	21.111.554	21.111.554
CSLL	8.848.669	8.848.669
PARCELAMENTOS	40.956.803	40.956.803
TRIBUTOS ESTADUAIS E MUNICIPAIS	**112.724.454**	**114.419.624**
ICMS	51.680.503	53.324.778
ISS	1.197.263	1.248.158
PARCELAMENTO ICMS	59.846.688	59.846.688
TOTAL DO PASSIVO TRIBUTÁRIO	**194.870.743**	**196.524.448**

Na competência analisada, o passivo tributário apresentou acréscimo de 1% (R$ 1,6 milhão) em relação ao período anterior, em razão, principalmente, da inadimplência do ICMS. Destaca-se que o tributo majorado representa 57,6% do passivo tributário total, equivalente a R$ 113,2 milhões.

Os tributos federais estão sendo compensados por meio de crédito tributário, através do DCOMP, no entanto a empresa não disponibilizou os relatórios fiscais de compensação de tributos.

A empresa registra R$ 100,8 milhões em parcelamentos, em que pese não possuir parcelamentos efetivamente ativos no período. No entanto, no mês de maio de 2025 a Recuperanda iniciou 8 novos parcelamentos estaduais, junto aos Estados do Paraná e Rio Grande do Sul. Com o estado de Santa Catarina, o processo de cobrança judicial está em andamento, de modo que a empresa está em vias de firmar um acordo de conciliação com a Procuradoria do Estado.

De acordo com o relatório de Situação Fiscal da Receita Federal, não há impostos correntes em aberto e conforme consulta ao site PGFN em julho/2025, a dívida ativa totalizou R$ 87,2 milhões.

7. Passivo Tributário

Gasil

A Gasil apontou passivo tributário total de R$ 77,1 milhões, redução de R$ 54,9 mil em relação ao período anterior, conforme aduz a tabela abaixo:

PASSIVO TRIBUTÁRIO	JAN/25	FEV/25
TRIBUTOS FEDERAIS	**72.693.740**	**72.634.683**
INSS	1.012.974	1.012.974
FGTS	838	-
IRRF	48.350	12.017
CRF	556	495
TRIBUTOS INSCR.SEM EXIGIBILIDADE	57.406.029	57.406.029
PARCELAMENTOS	14.224.992	14.203.167
TRIBUTOS ESTADUAIS E MUNICIPAIS	**4.500.175**	**4.504.352**
ICMS	4.268.463	4.272.640
PARCELAMENTO ICMS	231.712	231.712
TOTAL DO PASSIVO TRIBUTÁRIO	**77.193.915**	**77.139.035**

A redução apresentada no período ocorreu, sobretudo, em razão do declínio dos Imposto de Renda sobre folha de pagamento, visto a redução de colaboradores no período.

Os tributos devidos da Gasil são compostos, majoritariamente, por dívidas federais, categoria que perfaz 94,2% (R$ 72,6 mil) da dívida total.

A Recuperanda realizou o pagamento de Parcelamentos Trans EXC de natureza federal, de modo que estes parcelamentos apresentaram retração de R$ 63,2 mil no período. Salienta-se que a verificação dos pagamentos foi realizada por meio de razão contábil, na falta de comprovantes de pagamento, não obstante solicitação de envio.

Destaca-se que os valores contabilizados no período não foram ratificados devido à ausência de documentos fiscais que atestem os referidos saldos.

Conforme consulta ao site PGFN em julho/2025, a dívida ativa totaliza R$ 128,7 milhões.

A Administradora Judicial solicitou envio da relação E-cac (RFB), bem como extratos fazendários dos parcelamentos. Aguarda-se.

SCZ Scalzilli administração judicial

SCHUMANN MÓVEIS E ELETRODOMÉSTICOS LTDA.

8. Análise das demonstrações econômico-financeiras

a) Ativo

BALANÇO PATRIMONIAL	N.E	JAN/25	FEV/25
ATIVO CIRCULANTE		**144.639.983**	**143.218.769**
DISPONIBILIDADES	1.1	3.396.557	2.289.824
DUPLICATAS A RECEBER	1.2	78.713.465	81.282.759
IMPOSTOS A RECUPERAR		6.353.965	5.250.461
ADIANTAMENTOS	1.3	22.501.191	21.753.311
OUTROS CRÉDITOS		1.748.932	1.801.257
ESTOQUES	1.4	31.791.362	30.716.465
DESPESAS EXERCICIOS SEGUINTE		134.512	124.693
ATIVO NAO-CIRCULANTE		**132.746.375**	**131.072.391**
REALIZÁVEL A LONGO PRAZO	1.5	88.089.660	86.779.100
INVESTIMENTOS	1.6	11.592.803	11.296.135
IMOBILIZADO	1.7	31.950.484	31.883.729
INTANGÍVEL	1.8	135.008	135.008
ATIVOS BIOLÓGICOS		978.419	978.419
TOTAL DO ATIVO		**277.386.358**	**274.291.161**

Notas Explicativas

1.1 Disponibilidades

Os depósitos bancários representam 80,3% (R$ 1,8 milhão), do total em disponibilidades, conforme quadro a seguir:

DISPONIBILIDADES	JAN/25	FEV/25
CAIXA	480.640	451.858
BANCOS CONTA MOVIMENTO	322.036	545.035
APLICAÇÕES DE LIQUIDEZ IMEDIATA	2.593.881	1.292.932
TOTAL	**3.396.557**	**2.289.824**

As disponibilidades da Recuperanda aduziram declínio de 32,5% (R$ 1,1 milhão) em comparação ao mês anterior, motivado pela queda nos recebimentos no período.

Os extratos bancários não foram apresentados, impossibilitando a validação dos saldos registrados.

1.2 Clientes

Abrangendo o curto e longo prazo, os clientes da Recuperanda apontaram majoração de 1% (R$ 1,1 milhão), finalizando o período em tela com saldo total de R$ 132,2 milhões, refletindo o aumento das vendas a prazo com relação aos recebimentos.

8. Análise das demonstrações econômico-financeiras

a) Ativo

1.3 Adiantamentos

Os adiamentos estão segregados conforme expõe o quadro abaixo:

ADIANTAMENTOS	JAN/25	FEV/25
ADIANTAMENTO DE FUNCIONÁRIOS	456.162	455.695
ADIANTAMENTO A FORNECEDORES	22.045.029	21.297.617
TOTAL	**22.501.191**	**21.753.311**

Os adiantamentos a fornecedores compõem 97,9% do total do grupo. A redução global de 3,3% (R$ 747,4 mil) se deve mormente aos recebimentos de mercadorias ou serviços prestados em períodos anteriores (R$ 35,4 milhões) superarem os novos adiantamentos realizados (R$ 34,6 milhões).

1.4 Estoques

Perfazendo a monta de R$ 30,7 milhões na competência analisada, a rubrica registrou declínio total de 3,4% (R$ 1 milhão), predominantemente por mercadorias para revendas, as quais correspondem a 99,5% (R$ 30,6 milhões) do total de estoques.

1.5 Realizável a longo prazo

Os clientes de longo prazo representam 58,7% do saldo da conta, totalizando R$ 50,9 milhões. A rubrica também inclui “Créditos de Pessoas Ligadas”, no montante de R$ 29,4 milhões (33,9%), referentes a valores a receber de empresas do grupo econômico. Na competência, foram realizados novos aportes no valor de R$ 156,1 mil, sem registro de recebimentos. Destacam-se os repasses à SCH Participações (R$ 88,9 mil) e à Gasil (R$ 67,3 mil). Anteriormente a Administração Judicial solicitou esclarecimentos com relação aos aportes, bem como previsão dos recebimentos dos valores enviados, no entanto não houve retorno.

1.6 Investimentos

Os investimentos da Recuperanda totalizaram R$ 11,3 milhões na data-base, representando redução de 2,6% (R$ 296,7 mil) em relação ao mês anterior. A variação decorre da rentabilidade do Fundo de Investimento em Direitos Creditórios – Contai (FIDC). A Schumann encaminhou o extrato atualizado do fundo, retificando a movimentação anteriormente registrada no período.

8. Análise das demonstrações econômico-financeiras

a) Ativo

1.7 Imobilizado

A Rubrica totalizou R$ 31,9 milhões, apresentando decréscimo de R$ 66,8 mil, devido principalmente à depreciação mensal conforme gráfico abaixo.

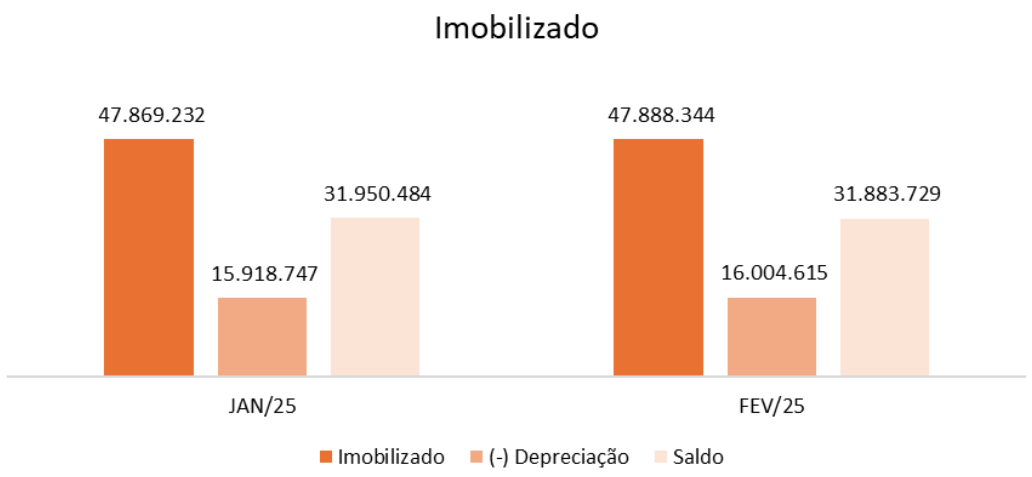

Na data-base, a Schumann, contabilizou a entrada de bens em comodato no valor de R$ 20,1 mil. A empresa realizou baixas de bens no valor de R$ 515,14, conforme razão contábil. Os motivos da baixa foram questionados à Devedora, estando a Administração Judicial no aguardo das informações.

1.8 Intangível

Abrangendo “Marcas e Patentes” (R$ 135 mil), “Fundo do Comércio” (R$ 228 mil), “Software” (R$ 1,7 milhão), somando R$ 2 milhões no período. As “Amortizações Acumuladas” atingem R$ 1,9 milhão, refletindo no saldo de R$ 135 mil. A rubrica não apresentou variação no mês em análise.

8. Análise das demonstrações econômico-financeiras

b) Passivo

BALANÇO PATRIMONIAL	N.E	JAN/25	FEV/25
PASSIVO CIRCULANTE		**296.483.965**	**298.761.207**
EMPRÉSTIMOS E FINANCIAMENTOS	2.1	28.556.163	29.340.462
FORNECEDORES	2.2	58.497.607	58.230.412
OBRIGAÇÕES COM PESSOAL	2.3	1.616.526	1.508.831
PROVISÕES	2.4	3.485.855	3.319.331
OBRIGAÇÕES SOCIAIS	2.5	10.446.783	10.446.654
OBRIGAÇÕES FISCAIS	2.5	72.709.920	74.362.190
PARCELAMENTOS IMPOSTOS/TRIBUTOS	2.5	65.133.525	66.567.886
OUTRAS OBRIGAÇÕES	2.6	56.037.587	54.985.441
PASSIVO NAO-CIRCULANTE		**98.383.557**	**95.942.602**
EMPRÉSTIMOS E FINANCIAMENTOS	2.1	22.090.159	21.297.883
OUTRAS OBRIGAÇÕES	2.6	26.242.017	26.027.700
PARCELAMENTOS IMPOSTOS/TRIBUTOS	2.5	50.051.381	48.617.020
PATRIMÔNIO LÍQUIDO	**2.6**	**(117.481.163)**	**(120.412.648)**
CAPITAL SOCIAL		2.752.424	2.752.424
LUCROS/PREJUÍZOS ACUMULADOS		1.242.152	1.241.903
RESULTADO DO EXERCÍCIO		(121.475.740)	(124.406.975)
TOTAL DO PASSIVO		**277.386.358**	**274.291.161**

Notas Explicativas

2.1 Empréstimos e Financiamentos

Os empréstimos e financiamentos de curto e longo prazo representam 18,5% do passivo total da empresa. A soma apresentou declínio R$ 8 mil, encerrando o mês na monta de R$ 50,6 milhões.

A redução decorreu do pagamento das parcelas mensais, ao passo que, no período, não houve tomada de novos empréstimos. Em análise do razão contábil disponibilizado, verificou-se também a apropriação dos juros mensais.

2.2 Fornecedores

As obrigações devidas aos fornecedores aduziram queda de R$ 481,9 mil, finalizando o mês no montante de R$ 68,6 milhões conforme quadro abaixo:

FORNECEDORES	JAN/25	FEV/25
CURTO PRAZO	58.497.607	58.230.412
LONGO PRAZO	10.633.239	10.418.557
TOTAL	**69.130.846**	**68.648.968**

A redução deve-se aos pagamentos e baixas registrados no período superarem as novas aquisições de serviços e mercadorias.

8. Análise das demonstrações econômico-financeiras
b) Passivo

2.3 Obrigações Trabalhistas

As análises atinentes às obrigações trabalhistas, compreendendo salários, pró-labore foram contempladas no item **"5. Empregados"** deste relatório.

2.4 Provisões

O grupo "Provisões" representa as obrigações estimadas da Empresa relacionadas a encargos trabalhistas e previdenciários, incluindo férias, 13º salário e contribuições sociais, cuja exigibilidade é certa, mas o valor ou a data de pagamento podem variar.

Na data-base, o agrupamento somava R$ 3,3 milhões, composto por provisionamentos de obrigações trabalhistas e sociais, conforme expõe o quadro abaixo:

PROVISÕES	JAN/25	FEV/25
PROVISAO P/FERIAS	2.450.740	2.195.311
PROVISAO P/13 SALARIO	130.632	262.810
PROVISAO DE FGTS S/ FERIAS	195.320	174.970
PROVISAO DE FGTS S/13 SALARIO	10.376	20.908
PROVISAO DE INSS S/ FERIAS	663.781	594.969
PROVISAO DE INSS S/13 SALARIO	35.004	70.364
TOTAL	**3.485.855**	**3.319.331**

2.5 Obrigações Sociais e Fiscais

O passivo tributário da Recuperanda, foi abordado no item "**7. Passivo Tributário"** deste relatório.

2.6 Outras Obrigações

A Rubrica compreende contas de curto e longo prazo, na competência aduziu os seguintes saldos:

OUTRAS OBRIGAÇÕES	JAN/25	FEV/25
RECEITA DIFERIDA	21.153.895	21.134.913
ADIANTAMENTOS	4.185.956	3.388.829
ARRENDAMENTO MERCANTIL	24.468.090	24.468.090
PROVISÕES GERAIS	2.215.133	2.215.133
OUTROS DÉBITOS	30.256.531	29.806.176
TOTAL	**82.279.604**	**81.013.141**

8. Análise das demonstrações econômico-financeiras

b) Passivo

No que se refere às **“receitas diferidas**” a conta "Receita Diferida Intermediação Financiamento Omni“ corresponde a 90% do total e está relacionada à parceria entre a Schumann e o Banco Omni. Nesse contexto, a Recuperanda realiza a venda de mercadorias por meio da financeira, possibilitando ao cliente o parcelamento do pagamento em até 24 vezes. A Administração Judicial solicitou relatório de controle não havendo retorno.

Os **“adiantamentos de clientes”** apresentaram redução de 19% devido ao valor do faturamento de vendas que foram recebidas de períodos anterior (R$ 5,8 milhões) superarem o volume de novos adiantamentos recebidos (R$ 5 milhões). Destacam-se as operações de E-commerce, onde o cliente gera no site, efetua o pagamento e posteriormente é emitida a nota fiscal. Portanto enquanto a nota não é emitida o saldo é registrado na rubrica “adiantamento de clientes”.

No subgrupo ‘Outras Contas a Pagar’, destacam-se as variações nas subcontas ‘repasse do fundo artesanal’ com saldo de R$ 11,2 milhões, com crescimento no valor de R$ 209,5 mil, e valores de aluguel (R$ 958,9 mil) com redução de R$ 248,9 mil.

A Administração Judicial questionou a Recuperanda quanto à queda nos alugueis e incluirá os esclarecimentos nos próximos relatórios.

2.7 – Patrimônio Líquido

O “Patrimônio Líquido” mostra quanto realmente pertence à empresa depois de subtrair tudo o que ela deve (passivos) de tudo o que ela tem (ativos).

Quando esse valor é negativo, conforme demonstrado no período (R$ -120,4 milhões), significa que a empresa tem mais dívidas do que bens e direitos — ou seja, está com o patrimônio descoberto. Esse fenômeno decorre em virtude do montante registrado na conta de prejuízos acumulados pela Recuperanda, os quais totalizavam R$ 124,4 milhões, serem superior ao seu “Capital Social”, de R$ 2,8 milhões.

8. Análise das demonstrações econômico-financeiras

c) DRE

DRE	N.E	JAN/25	FEV/25
RECEITA OPERACIONAL BRUTA		**20.260.620**	**16.296.781**
(-) DEDUÇÕES		(4.953.497)	(3.973.469)
RECEITA LIQUIDA OPERACIONAL	3.1	***15.307.123***	***12.323.312***
CUSTOS	3.2	(9.180.571)	(7.561.931)
LUCRO BRUTO OPERACIONAL		***6.126.552***	***4.761.382***
MARGEM BRUTA		*40,0%*	*38,6%*
DESPESAS OPERACIONAIS	3.3	**(6.793.900)**	**(6.851.105)**
DESPESAS ADMINISTRATIVAS		(1.738.720)	(2.619.947)
DESPESAS COM VENDAS		(5.477.932)	(4.598.665)
DESPESAS TRIBUTARIAS		(76.268)	(17.084)
OUTRAS RECEITAS E DESPESAS OPERACIONAIS		499.020	384.591
RESULTADO OPERACIONAL		***(667.349)***	***(2.089.724)***
MARGEM OPERACIONAL		*-4,4%*	*-17,0%*
RESULTADO FINANCEIRO	3.4	**(91.401)**	**(841.761)**
RECEITAS FINANCEIRAS		774.760	521.140
DESPESAS FINANCEIRAS		(866.161)	(1.362.901)
RESULTADO ANTES DOS IMPOSTOS		***(758.749)***	***(2.931.485)***
PROVISÃO PARA IR E CSLL		**-**	**-**
RESULTADO LIQUIDO	**3.5**	**(758.749)**	**(2.931.485)**
MARGEM LÍQUIDA		*-5,0%*	*-23,8%*

Notas Explicativas

3.1 Receitas

Registrou-se faturamento total de R$ 16,3 milhões, o que representa declínio de 19,6% (R$ 4 milhões) em relação ao mês anterior. As vendas de mercadoria correspondem a 88,8% do total faturado.

3.2 Custo das mercadorias vendidas

Os custos representaram 29,2% da receita auferida, resultando em margem bruta de 38,6%, superior à margem de 40% registrada na competência anterior. Segundo a Recuperanda, os custos são apurados no momento da aquisição, considerando a margem mercantil e os tributos incidentes sobre os produtos..

3.3 Despesas Operacionais

A rubrica somou R$ 6,9 milhões, superando o lucro operacional em 44%. Apesar do avanço global, as despesas com pessoal reduziram 19,7% (R$ 583,9 mil), enquanto gastos com propaganda e publicidade subiram 5,9% (R$ 146,7 mil), honorários e serviços, incluindo advocatícios, consultoria e TI, cresceram 2,5% (R$ 23,2 mil). Além disso, destaca-se que "Outras Receitas" incluem valores de serviços adicionais a clientes no decurso analisado.

8. Análise das demonstrações econômico-financeiras
c) Demonstativo do Resultado do Exercicio

3.4 Resultado financeiro

A Recuperanda exibiu resultado financeiro negativo de R$ 841,8 mil, redução de R$ 750,3 mil em comparação ao mês anterior.

A minoração no resultado financeiro da Recuperanda decorreu da queda nos rendimentos financeiros oriundos do fundo de investimento Contai no período no valor de R$ 297,7 mil, concomitantemente ao deságio nas operações de cessão de títulos no valor de R$ 492,8 mil.

3.5 Resultado líquido

No mês de maio, a Schumann exibiu resultado negativo de R$ 2,9 milhões. A minoração no desempenho de R$ 2,2 milhões, é reflexo da baixa nas vendas e do crescimento das despesas financeiras no período.

Em uma análise do ano corrente, a empresa acumulou geração de resultado negativo de R$ 3,7 milhões até a competência em análise.

SCZ Scalzilli administração judicial

GASIL COMÉRCIO E IMPORTAÇÃO LTDA.

8. Análise das demonstrações econômico-financeiras

a) Ativo

BALANÇO PATRIMONIAL	N.E	JAN/25	FEV/25
ATIVO CIRCULANTE		**28.576.733**	**28.372.502**
DISPONIBILIDADES	1.1	9.104	9.043
DUPLICATAS A RECEBER	1.2	6.107.315	5.908.066
IMPOSTOS A RECUPERAR	1.3	16.525.980	16.532.192
ADIANTAMENTOS		595.891	594.157
OUTROS CRÉDITOS		359.387	355.803
ESTOQUES	1.4	4.979.056	4.973.240
ATIVO NAO-CIRCULANTE		**13.520.323**	**13.495.548**
REALIZÁVEL A LONGO PRAZO	1.5	12.039.266	12.036.969
IMOBILIZADO	1.6	1.481.057	1.458.579
TOTAL DO ATIVO		**42.097.056**	**41.868.050**

Notas Explicativas

1.1 Disponibilidades

As disponibilidades da Recuperanda aduziram minoração de R$ 60,01, motivada pela queda nos recebimentos no período, conforme aduz a tabela abaixo:

DISPONIBILIDADES	JAN/25	FEV/25
CAIXA	638	638
BANCOS CONTA MOVIMENTO	1.249	1.182
APLICAÇÕES DE LIQUIDEZ IMEDIATA	7.217	7.224
TOTAL	**9.104**	**9.043**

Os extratos bancários foram apresentados, validando os saldos.

1.2 Duplicatas a Receber

Abrangendo curto e longo prazo, os clientes apontaram declínio de 3,3% (R$ 201,5 mil), finalizando o período em tela com saldo total de R$ 5,9 milhões, sem apresentar novas vendas a prazo. Conforme esclarecimento anterior, a Recuperanda realiza a securitização integral de suas vendas no momento em que estas ocorrem, gerando a baixa na contabilidade, enquanto realiza o controle de recebimentos de forma gerencial.

1.3 Impostos a Recuperar

O grupo representa valores relativos a créditos tributários federais e estaduais, que poderão ser utilizados para compensação ou restituição futura. Abrangendo curto e longo prazo o saldo total era de R$ 16,8 milhões, conforme exposto abaixo:

IMPOSTOS A RECUPERAR	JAN/25	FEV/25
ICMS A RECUPERAR	273.934	278.111
PIS A RECUPERAR	2.019.362	2.019.725
COFINS A RECUPERAR	9.301.307	9.302.979
CRED TRIB PROC JUDICIAIS	5.187.365	5.187.365
TOTAL	**16.792.396**	**16.798.608**

8. Análise das demonstrações econômico-financeiras

a) Ativo

1.4 Estoques

Composta unicamente por mercadorias para revendas, a rubrica registrou declínio de 5,8 mil devido a baixa de custos de estoque no período, conforme expresso no razão contábil.

1.5 Realizável a longo prazo

A minoração de R$ 2,3 mil no período analisado deve-se às transferências na conta de clientes do curto para o longo prazo unicamente. Ainda, a rubrica abrange "Impostos a Recuperar" (R$ 266,4 mil), "Depósitos Judiciais" (R$ 5 milhões), "Contratos de Mútuos" (R$ 4 milhões) e "Empréstimos a Terceiros" (R$ 221,2 mil).

1.6 Imobilizado

A rubrica totalizou R$ 1,6 milhão, apresentando decréscimo de 1,5% (R$ 22,5 mil), conforme gráfico abaixo.

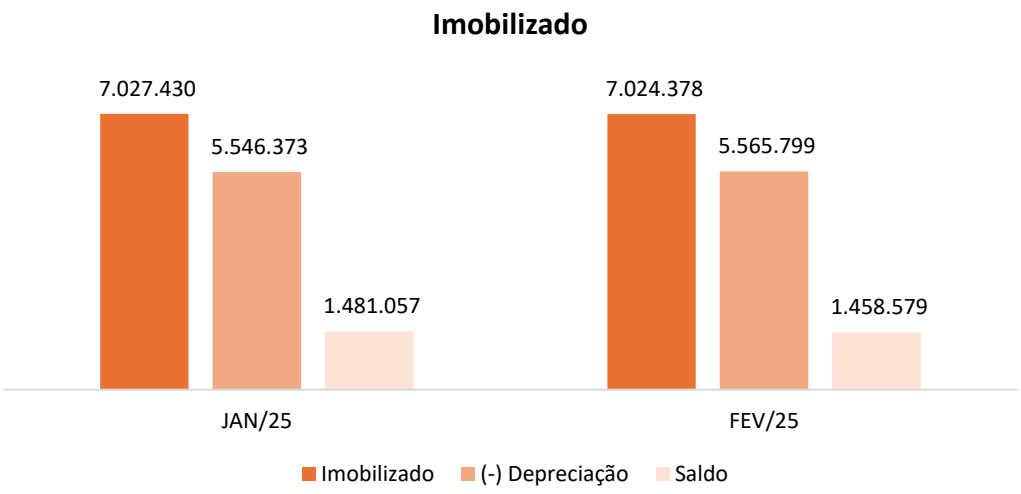

Na data-base, a Gasil, realizou baixas de bens no valor de R$ 3 mil, conforme razão contábil, trata-se de Fachada Multisom Padrão Novo – Descarte.

A Empresa registra ainda a depreciação mensal no valor de R$ 19,4 mil.

8. Análise das demonstrações econômico-financeiras

b) Passivo

BALANÇO PATRIMONIAL	N.E	JAN/25	FEV/25
PASSIVO CIRCULANTE		**78.826.012**	**80.198.342**
EMPRÉSTIMOS E FINANCIAMENTOS	2.1	1.460.905	1.460.822
FORNECEDORES	2.2	16.350.452	17.583.705
PROVISÕES	2.3	220.861	220.861
OBRIGAÇÕES SOCIAIS	2.4	1.013.812	1.012.974
OBRIGAÇÕES FISCAIS	2.4	44.554.564	44.522.346
PARCELAMENTOS IMPOSTOS/TRIBUTOS	2.4	8.025.748	8.194.373
OUTRAS OBRIGAÇÕES	2.5	7.199.671	7.203.260
PASSIVO NAO-CIRCULANTE		**71.752.449**	**70.256.143**
EMPRÉSTIMOS E FINANCIAMENTOS	2.1	730.239	608.533
OUTRAS OBRIGAÇÕES	2.5	47.422.418	46.238.270
PARCELAMENTOS IMPOSTOS/TRIBUTOS	2.4	23.599.792	23.409.340
PATRIMÔNIO LÍQUIDO	**2.6**	**(108.481.406)**	**(108.586.435)**
CAPITAL SOCIAL		2.700.000	2.700.000
LUCROS/PREJUÍZOS ACUMULADOS		10.771.778	10.771.778
RESULTADO DO EXERCÍCIO		(121.953.184)	(122.058.213)
TOTAL DO PASSIVO		**42.097.056**	**41.868.050**

Notas Explicativas

2.1 Empréstimos e Financiamentos

A rubrica soma R$ 2 milhões ao final do período analisado, composta por saldo de empréstimo com o banco Sofisa de curto e longo prazo. Além disso, o passivo apresentou declínio de 5,6% (R$ 121,8 mil) no intervalo, em virtude do pagamento da parcela mensal. Não houve tomada de novos empréstimos.

2.2 Fornecedores

As obrigações devidas aos fornecedores aduziram queda de R$ 17,8 mil, finalizando o mês no montante de R$ 60,1 milhões, incluindo curto e longo prazo. A redução deve-se aos pagamentos e baixas registrados no período superarem as novas aquisições de serviços e mercadorias..

2.3 Provisões

O grupo “Provisões” representa as obrigações estimadas da Companhia relacionadas a encargos trabalhistas e previdenciários s/ férias, cuja exigibilidade é certa, mas o valor ou a data de pagamento podem variar.

Na data-base, o agrupamento somava R$ 220,9 milhões, conforme expõe o quadro abaixo:

PROVISÕES	JAN/25	FEV/25
PROVISAO P/FERIAS	163.843	163.843
PROVISAO DE FGTS S/ FERIAS	13.107	13.107
PROVISAO DE INSS S/ FERIAS	43.910	43.910
TOTAL	**220.861**	**220.861**

8. Análise das demonstrações econômico-financeiras
b) Passivo

2.4 Obrigações Sociais e Fiscais

O passivo tributário da Recuperanda, foi abordado no item "**7. Passivo Tributário"** deste relatório.

2.5 Outras Obrigações

A rubrica é composta por "Receitas Diferidas" (R$ 482,21), "Adiantamento de Clientes" (R$ 5 milhões) e "Outras Contas a Pagar" (R$ 5,8 milhões). No período, foi apurado crescimento de R$ 3,6 mil, decorrente de novos adiantamentos de clientes, com destaque para antecipações realizadas pela Schumann Móveis.

No passivo não circulante, a rubrica contempla "Fornecedores" no montante de R$ 42,5 milhões e "Obrigações com Pessoas Ligadas" no valor de R$ 3,7 milhões. Houve acréscimo de 1,9% (R$ 66,9 mil) no período, em razão de novo mútuo firmado com a Schumann Móveis. A Administração Judicial já havia solicitado a apresentação dos termos contratuais entre as partes; as solicitações foram reiteradas e permanece-se no aguardo de manifestação.

2.7 – Patrimônio Líquido

O "Patrimônio Líquido" mostra quanto realmente pertence à empresa depois de subtrair tudo o que ela deve (passivos) de tudo o que ela tem (ativos).

Quando esse valor é negativo, conforme demonstrado no período (R$ -108,6 milhões), significa que a empresa tem mais dívidas do que bens e direitos — ou seja, está com o patrimônio descoberto. Esse fenômeno decorre em virtude do montante registrado na conta de prejuízos acumulados pela Recuperanda, os quais totalizavam R$ 122 milhões, serem superior ao seu "Capital Social", de R$ 2,7 milhões.

8. Análise das demonstrações econômico-financeiras

c) DRE

DRE	N.E	JAN/25	FEV/25
RECEITA OPERACIONAL BRUTA		**7**	**-**
(-) DEDUÇÕES		(1)	(1)
RECEITA LIQUIDA OPERACIONAL		***6***	***(1)***
CUSTOS		-	(5.816)
LUCRO BRUTO OPERACIONAL		***6***	***(5.817)***
MARGEM BRUTA		*100,0%*	*843033,3%*
DESPESAS OPERACIONAIS		**(73.736)**	**(35.768)**
DESPESAS ADMINISTRATIVAS		(52.401)	(44.328)
DESPESAS COM VENDAS		(22.014)	(24.133)
OUTRAS RECEITAS E DESPESAS OPERACIONAIS		679	32.693
RESULTADO OPERACIONAL	3.1	***(73.730)***	***(41.585)***
MARGEM OPERACIONAL		*-1194975,2%*	*6026837,7%*
RESULTADO FINANCEIRO	3.2	**42.615**	**(63.446)**
RECEITAS FINANCEIRAS		72.529	10.016
DESPESAS FINANCEIRAS		(29.914)	(73.462)
RESULTADO LIQUIDO	**3.3**	**(31.115)**	**(105.031)**
MARGEM LÍQUIDA		*-504293,5%*	*15221878,3%*

Notas Explicativas

3.1 Resultado Operacional

Observou-se redução de 43,6% (R$ 32,1 mil) no resultado operacional, influenciada principalmente pelo aumento na rubrica “Outras Receitas”, a qual, conforme análise do razão contábil, refere-se à restituição de valores relativos a peças.

No período, a Gasil efetuou a baixa de itens do estoque, apurando custo de R$ 5,8 mil. A Administração Judicial solicitou esclarecimentos sobre as referidas baixas, e as informações complementares serão incluídas nos próximos relatórios.

As despesas com depreciação representaram 62,7% do total do grupo, somando R$ 22,4 mil. Destacam-se, ainda, os honorários contábeis e consultorias, no valor de R$ 9,7 mil, além de despesas com publicidade e propaganda, que totalizaram R$ 8 mil.

3.2 Resultado financeiro

A Recuperanda exibiu resultado financeiro negativo de R$ 63,4 mil, redução de R$ 106 mil em comparação ao mês anterior. A minoração no resultado financeiro decorreu da queda de juros recebidos, concomitantemente ao aumento dos encargos sobre empréstimos, no período.

3.3 Resultado líquido

A Gasil exibiu resultado negativo de R$ 105 mil. A minoração de R$ 73,9 mil no desempenho é reflexo da queda no resultado financeiro no período.

Em uma análise do ano corrente, a empresa acumulou geração de resultado negativo de R$ 136,1 mil.

SCH PARTICIPAÇÕES LTDA.

8. Análise das demonstrações econômico-financeiras

a) Ativo

BALANÇO PATRIMONIAL	N.E	JAN/25	FEV/25
ATIVO CIRCULANTE		**5.781.282**	**4.481.305**
DISPONIBILIDADES	1.1	1.372.282	50.569
DUPLICATAS A RECEBER	1.2	-	4.925
ADIANTAMENTOS	1.3	4.409.000	4.425.811
ATIVO NAO-CIRCULANTE		**4.331.106**	**4.344.239**
REALIZÁVEL A LONGO PRAZO	1.4	4.330.878	4.344.012
INVESTIMENTOS		228	228
TOTAL DO ATIVO		**10.112.388**	**8.825.545**

Notas Explicativas

1.1 Disponibilidades

As disponibilidades da SCH Participações aduziram minoração de 96,3% (R$ 1,3 milhões), com destaque as aplicações financeiras, conforme aduz a tabela abaixo:

DISPONIBILIDADES	JAN/25	FEV/25
CAIXA	17	17
BANCOS CONTA MOVIMENTO	258.890	50.227
APLICAÇÕES DE LIQUIDEZ IMEDIATA	1.113.375	326
TOTAL	**1.372.282**	**50.569**

A Empresa não disponibilizou o razão contábil, impossibilitando a verificação da movimentação. A Recuperanda foi questionada acerca dos fatores que motivaram a expressiva redução. Aguarda-se Retorno.

1.2 Duplicatas a Receber

A conta “Duplicatas a Receber” representa os valores a receber decorrentes da prestação de serviços realizados pela SCH Participações até a data-base.

A conta apresentou acréscimo de R$ 4,9 mil em relação a competência anterior, devido as vendas a prazos ocorridos no mês.

1.3 Adiantamentos

A rubrica compreende unicamente “Adiantamentos a Fornecedores”, e não apresentava variação no saldo desde janeiro de 2024. No período, apresentou acréscimo no valor de R$ 16,8 mil. Devido a ausência do razão contábil e relatórios de controles, não foi possível averiguar os principais fornecedores destinados os valores antecipados.

1.4 Realizável a Longo Prazo

Abrange “Créditos de Pessoas Ligadas” (R$ 4,3 milhões), o qual não apresenta variação no saldo desde janeiro de 2024, e “Depósitos Judiciais”, que no período apresentou crescimento de R$ 13,1 mil. Não foi possível averiguar a composição dos depósitos em razão da ausência dos demonstrativos. A Administração Judicial solicitou a composição dos saldos. Aguarda-se.

8. Análise das demonstrações econômico-financeiras

b) Passivo

BALANÇO PATRIMONIAL	N.E	JAN/25	FEV/25
PASSIVO CIRCULANTE		**1.590.362**	**256.132**
FORNECEDORES	2.1	161.809	114.000
OBRIGAÇÕES FISCAIS	2.2	1.318	1.892
OUTRAS OBRIGAÇÕES	2.3	1.427.235	140.240
PASSIVO NAO-CIRCULANTE		**127.870.928**	**127.959.785**
OBRIGAÇÕES DE PESSOAS LIGADAS	2.4	10.842.433	10.931.290
PROVISÃO DE PERDAS	2.5	117.028.495	117.028.495
PATRIMÔNIO LÍQUIDO	**2.6**	**(119.348.903)**	**(119.390.373)**
CAPITAL SOCIAL		3.083.902	3.083.902
RESERVAS		927.233	927.233
RESULTADO DO EXERCÍCIO		(123.360.038)	(123.401.508)
TOTAL DO PASSIVO		**10.112.388**	**8.825.545**

Notas Explicativas

2.1 Fornecedores

As obrigações devidas aos fornecedores aduziram queda de 29,5% (R$ 47,8 mil). A redução deve aos pagamentos e baixas registrados no período superarem as novas aquisições de serviços e mercadorias

.

2.2 Obrigações Fiscais

As "Obrigações Fiscais" correspondem aos valores devidos pela SCG Participações relacionados a tributos incidentes sobre operações financeiras e serviços, cujos recolhimentos estão previstos conforme prazos legais estabelecidos pelos entes tributantes.

OBRIGAÇÕES FISCAIS	JAN/25	FEV/25
PIS A RECOLHER	33	33
COFINS A RECOLHER	150	150
IMPOSTO RENDA A RECOLHER	195	385
CONTRIB. SOCIAL A RECOLHER	166	331
IRRF RETIDO A RECOLHER	524	651
CRF A RECOLHER	-	93
ISS A RECOLHER	250	250
TOTAL	**1.318**	**1.892**

Durante o período analisado, não foram identificadas inconsistências relevantes ou movimentações atípicas no grupo.

8. Análise das demonstrações econômico-financeiras
b) Passivo

2.3 Outras Obrigações

A rubrica é composta por “Adiantamento de Clientes”, com saldo de R$ 4,6 mil e sem variação no período, e por “Recebimentos e Pagamentos dos Agenciados”, que totalizou R$ 135,8 mil. Esta última apresentou redução de R$ 1,3 milhão em relação ao mês anterior.

Em fevereiro, a SCH recebeu aportes no valor de R$ 20,5 milhões provenientes de outras empresas do grupo, enquanto os pagamentos realizados somaram R$ 21,7 milhões. Essa diferença operacional resultou na diminuição observada no saldo da conta “Agenciados” no período analisado.

2.4 Obrigações de Pessoas Ligadas

A rubrica finalizou o período com saldo na monta de R$ 10,9 milhões, evidenciando aumento de R$ 88,9 mil, referente a conta Contrato Conta Corrente Moveis.

A Administração Judicial solicitou informações adicionais sobre os lançamentos ocorridos. Aguarda-se.

2.5 Provisão de Perdas

Aduz saldo de R$ 117 milhões. A rubrica compreende a provisão de perdas de investimentos sem apresentar variação desde novembro de 2024.

2.6 – Patrimônio Líquido

O “Patrimônio Líquido” mostra quanto realmente pertence à empresa depois de subtrair tudo o que ela deve (passivos) de tudo o que ela tem (ativos).

Quando esse valor é negativo, conforme demonstrado no período (R$ - 119,4 milhões), significa que a empresa tem mais dívidas do que bens e direitos — ou seja, está com o patrimônio descoberto. Esse fenômeno decorre em virtude do montante registrado na conta de prejuízos acumulados pela Recuperanda, os quais totalizavam R$ 123,4 milhões, serem superior ao seu “Capital Social”, de R$ 3 milhões.

8. Análise das demonstrações econômico-financeiras

c) DRE

DRE	N.E	JAN/25	FEV/25
RECEITA OPERACIONAL BRUTA		**5.000**	**5.000**
(-) DEDUÇÕES		(433)	(433)
RECEITA LIQUIDA OPERACIONAL		***4.568***	***4.568***
CUSTOS		-	-
LUCRO BRUTO OPERACIONAL		***4.568***	***4.568***
MARGEM BRUTA		*100,0%*	*100,0%*
DESPESAS OPERACIONAIS		**(34.964)**	**(43.691)**
DESPESAS ADMINISTRATIVAS		(34.964)	(43.691)
RESULTADO OPERACIONAL	3.1	***(30.397)***	***(39.124)***
MARGEM OPERACIONAL		*-665,5%*	*-856,6%*
RESULTADO FINANCEIRO	3.2	**(2.112)**	**(1.907)**
RECEITAS FINANCEIRAS		248	229
DESPESAS FINANCEIRAS		(2.359)	(2.137)
RESULTADO LIQUIDO	**3.3**	**(32.952)**	**(41.470)**
MARGEM LÍQUIDA		*-721,4%*	*-907,9%*

Notas Explicativas

3.1 Resultado Operacional

O resultado operacional apresentou queda de 28,7% (R$ 8,7 mil) no período, impactado pelo aumento das despesas com prestadores de serviços, que totalizaram R$ 43,4 mil. Contudo, em razão da ausência do razão contábil, não foi possível identificar a natureza dos serviços contratados.

A empresa registrou receitas de prestação de serviços no montante de R$ 5 mil. As deduções apuradas referem-se exclusivamente aos tributos incidentes sobre os serviços. A margem bruta manteve-se em 100%, sem variação em relação ao mês anterior. Ressalta-se que não houve registro de custos na competência analisada.

3.2 Resultado financeiro

A SCH exibiu resultado financeiro negativo de R$ 1,9 mil, redução de 9,7% (R$ 204,29). A minoração se deve à queda das despesas financeiras compostas por tarifas bancárias.

3.3 Resultado líquido

A SCH exibiu resultado negativo de R$ 41,5 mil. A minoração no desempenho de 25,9% (R$ 8,5 mil), é reflexo do aumento nas despesas com prestadores de serviços no período.

Em uma análise do ano corrente, a empresa acumulou geração de resultado negativo de R$ 74,4 mil.

09. Checklist

Solicitado mensalmente as documentações contábeis/financeiras suportes as elaborações dos relatórios.

CHECKLIST DOCUMENTAÇÕES CONTÁBIL/FINANCEIRA	Schumann	Gasil	SCH
Balanço Patrimonial Sintético assinado (excel e PDF)	X		
Balancete Analítico Mensal		X	X
Razão das contas contábeis	X	X	
DRE mensal			
Extratos bancários		x	x
Relatório da Folha Mensal	X		
Controle de Estoques			
Laudo do Imobilizado			
Laudo de Avaliação do Intangível			
Relatório “Situação Fiscal” (E-CAC)		x	
Comprovantes de pagamento de parcelamentos correntes e tributos mensais.			
Aging lis de clientes, fornecedores e adiantamentos.			
Relatórios fazendários com a dívida tributária atualizada (Federal, Estadual e Municipal).			