Relatório Mensal de Atividades

(RMA)

Processo n. 5004775-33.2024.8.24.0019/SC

Vara Regional de Falências, Recuperações Judiciais e Extrajudiciais da Comarca de Concórdia/SC

Schumann Móveis e Eletrodomésticos e Gasil Comércio e Importação

Setembro/2025

SCZ Scalzilli administração judicial

Sumário

1. Considerações preliminares 3
2. Estágio processual 4
3. Organograma do Grupo 5
4. Informações das Recuperandas 6
5. Empregados 8
6. Passivo Concursal 9
7. Análise das demonstrações econômico-financeiras 10

1. Considerações preliminares

- O presente relatório (RMA) reúne de forma sintética as informações operacionais, financeiras, econômicas e processuais da Recuperação Judicial de Gasil e Schumann.

- A apresentação deste relatório é uma das atribuições previstas no art. 22 da Lei 11.101/2005 do administrador judicial, e tem como objetivo garantir ao juízo, ao Ministério Público, aos credores e a quaisquer interessados informações relevantes a respeito das atividades do devedor, assim como da execução do Plano de Recuperação Judicial.

- Os resultados constantes no presente relatório se baseiam no processo de recuperação judicial e em informações contábeis, financeiras e operacionais fornecidas pelas Recuperandas à Administração Judicial.

- As informações jurídicas são de **setembro** de 2025. Já as informações contábeis dizem respeito às competências de **março** e **abril** de 2025.

- As informações às quais a Equipe Técnica teve acesso e que foram utilizadas para elaboração deste Laudo não serão aproveitadas para qualquer outro fim.

- Destaca-se que, no mês de agosto de 2025, a Recuperanda não apresentou a documentação contábil hábil a embasar a elaboração dos RMAs. Em setembro de 2025, o envio foi retomado, viabilizando a confecção do presente relatório.

2. Cronograma processual

2.1. Cronograma da **RECUPERAÇÃO JUDICIAL:**

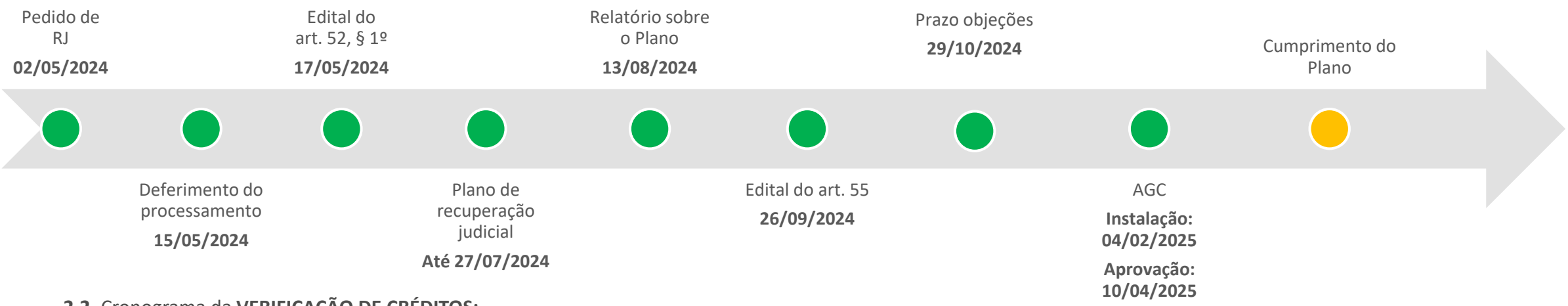

2.2. Cronograma da **VERIFICAÇÃO DE CRÉDITOS:**

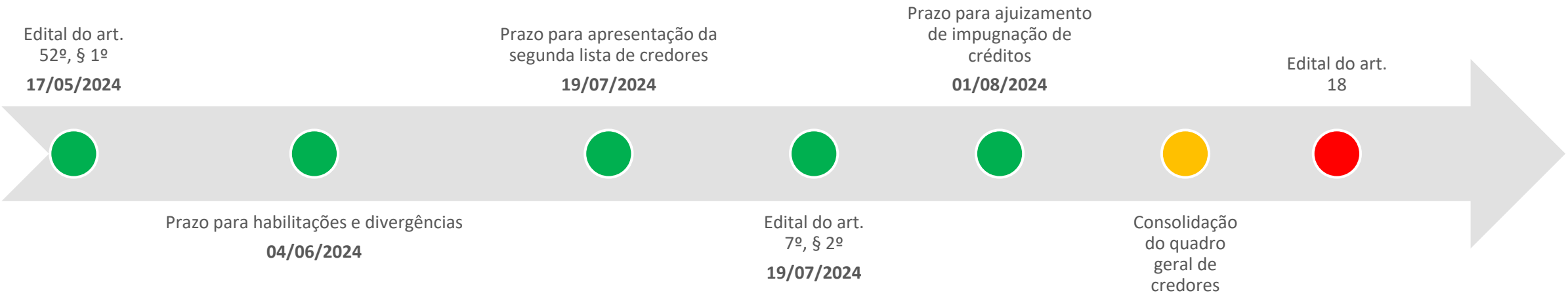

3. Organograma do grupo

Empresas do Grupo em Recuperação Judicial
Empresas do Grupo que não estão em Recuperação Judicial

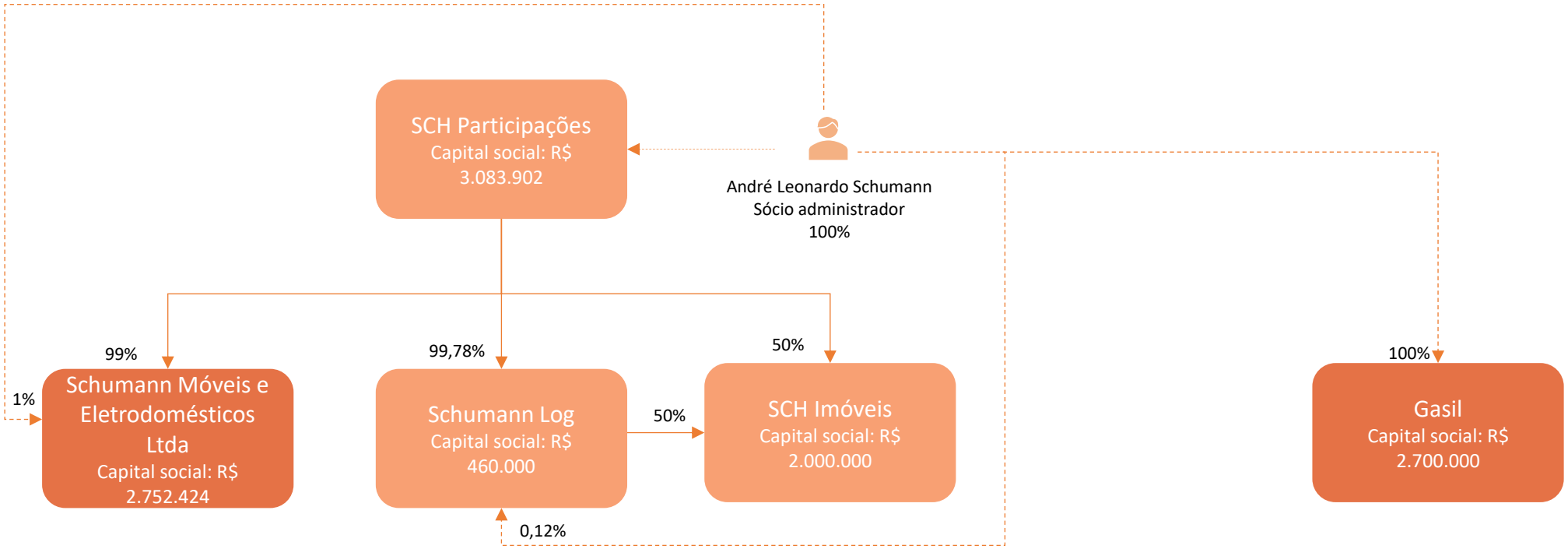

4. Informações da Recuperanda

Schumann

Razão Social
Schumann Móveis e Eletrodomésticos Ltda.

Início das Atividades - Matriz
20/10/1997

CNPJ
02.158.816/0001-73

Endereço
Rua Herculano Hércules Zanuzzo, nº 528, Bairro Industrial, CEP 89770-000, Seara/SC

Objeto Social (atividade principal)
Comércio varejista de móveis.

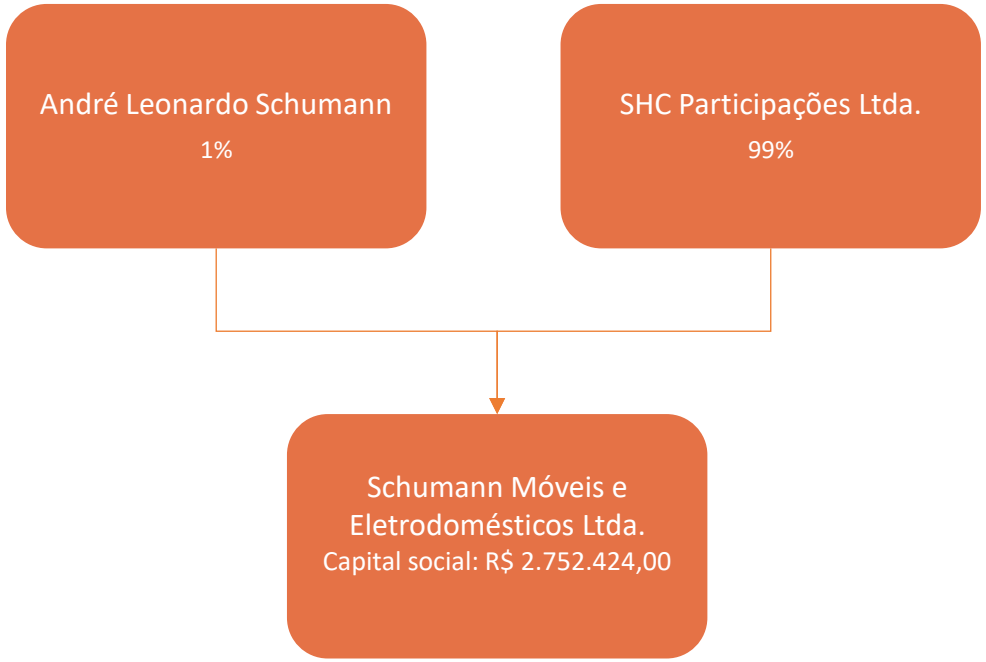

4. Informações da Recuperanda

Gasil

Razão Social
Gasil Comércio e Importação Ltda.

Início das Atividades - Matriz
26/10/2000

CNPJ
04.112.118/0001-62

Endereço
Avenida Frederico Augusto Ritter, mº 7400, Lote 109, módulo 4, galpão 1, Business Park, sala 1, Souza Cruz, CEP 94970-470, Cachoerinha/RS

Objeto Social (atividade principal)
Comércio varejista de móveis.

André Leonardo Schumann
100%

Gasil Comércio e Importação Ltda.
Capital social: R$ 2.700.000,00

5. Empregados

No período em análise, o quadro de funcionários ativos da Schumann era composto por 515 colaboradores, distribuídos entre as 54 filiais, de acordo com o controle gerencial disponibilizado pela Recuperanda. A Gasil não apresenta funcionários ativos desde dezembro/2024.

No período, a Schumann realizou 16 admissões e 22 demissões, refletindo na diminuição de 6 colaboradores, conforme gráfico abaixo:

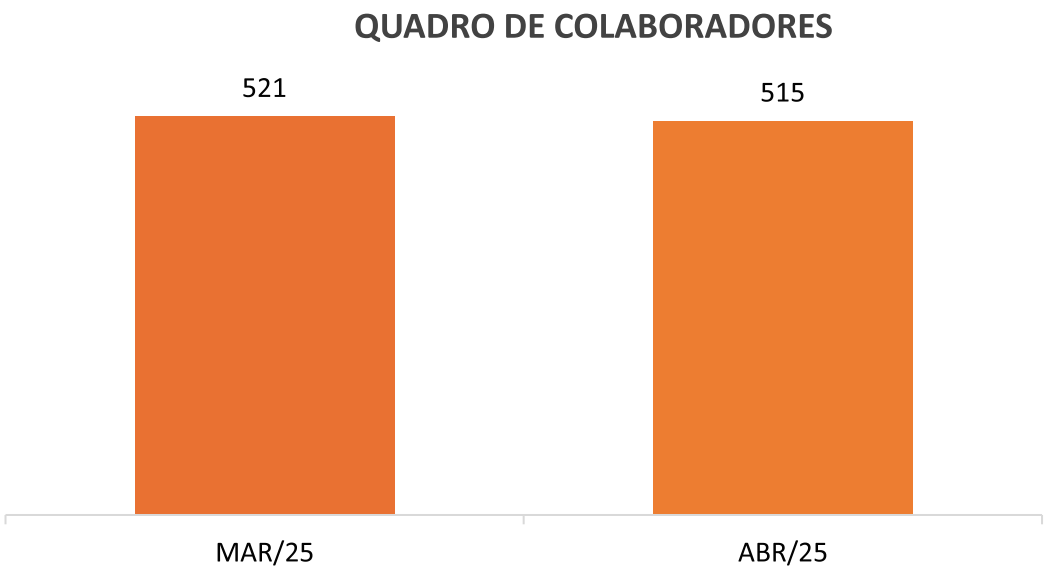

As Recuperandas registram 47 colaboradores afastados na competência, sendo 35 da Schumann e 12 da Gasil.

Para a competência avaliada, a Recuperanda apresentou relatório sobre o gasto mensal com seus colaboradores, totalizando a quantia de R$ 2,4 milhões, incluindo salários e encargos trabalhistas em folha.

A empresa informa que os valores relativos aos direitos trabalhistas dos empregados, após o pedido de Recuperação Judicial, estão sendo devidamente pagos. Contudo, os valores correspondentes ao 13º salário e às férias, acumulados até a data do pedido de Recuperação Judicial, ainda não foram quitados.

Os gastos com rescisão atingiram no mês a monta de R$ 140,4 mil. A Empresa não disponibilizou os Termos de Rescisão de contrato de Trabalho para validação do pagamento das verbas rescisórias.

6. Passivo concursal – Consolidado

Art. 7º, §2º

O passivo concursal após a etapa de verificação de créditos pela Administração Judicial soma R$ 158.107.199,44, distribuídos em 568 credores da Classe I, 1 credor da Classe II, 210 credores da Classe III e 43 da Classe IV. Abaixo se visualiza a composição dos valores por classe:

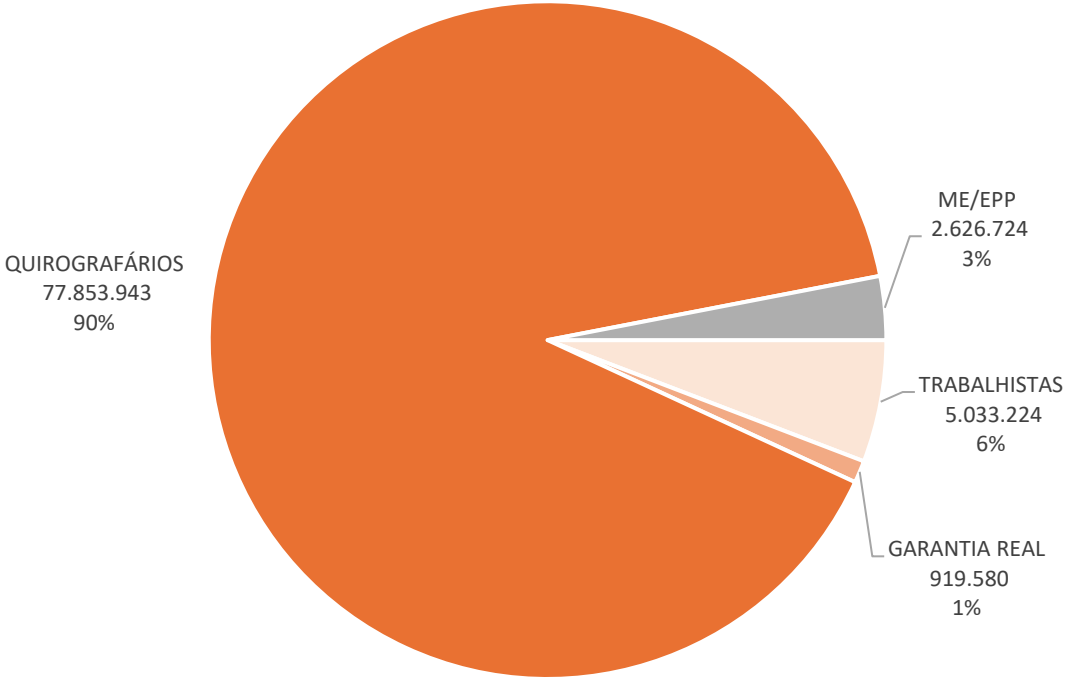

Os 10 maiores credores representam 50% do crédito, e podem ser verificados no quadro abaixo:

CLASSE	CREDOR	VALOR
QUIROGRAFÁRIOS	SCHUMANN MOVEIS E ELETRODOMESTICOS LTDA	60.049.967
QUIROGRAFÁRIOS	BANCO SAFRA S. A.	6.856.489
QUIROGRAFÁRIOS	BANCO SOFISA S.A.	5.767.112
QUIROGRAFÁRIOS	FUJIOKA ELETRO IMAGEM S.A	5.622.484
QUIROGRAFÁRIOS	TMP DISTRIBUICAO E ATACADO DE ELETRODOMESTICOS LTDA	5.211.150
QUIROGRAFÁRIOS	COOP. DE CREDITO - SICOOB CREDIAUC	4.097.913
QUIROGRAFÁRIOS	FUJIOKA ELETRO IMAGEM S.A	3.741.358
QUIROGRAFÁRIOS	PHILCO ELETRONICOS SA	3.672.653
QUIROGRAFÁRIOS	BANCO SOFISA S.A.	3.267.171
QUIROGRAFÁRIOS	WHIRLPOOL S.A	3.011.248

SCZ Scalzilli administração judicial

SCHUMANN MÓVEIS E ELETRODOMÉSTICOS LTDA.

7. Análise das demonstrações econômico-financeiras

a) Ativo

BALANÇO PATRIMONIAL	N.E	MAR/25	ABR/25
ATIVO CIRCULANTE		**147.905.731**	**150.563.159**
DISPONIBILIDADES	1.1	2.286.819	3.212.091
DUPLICATAS A RECEBER	1.2	83.902.143	85.639.400
IMPOSTOS A RECUPERAR		4.547.011	3.798.891
ADIANTAMENTOS	1.3	22.847.589	21.638.832
OUTROS CRÉDITOS		1.817.850	1.872.759
ESTOQUES	1.4	32.391.191	34.299.200
DESPESAS EXERCICIOS SEGUINTE		113.127	101.986
ATIVO NAO-CIRCULANTE		**130.926.895**	**130.320.325**
REALIZÁVEL A LONGO PRAZO	1.5	85.663.236	84.691.398
INVESTIMENTOS	1.6	12.360.308	12.800.654
IMOBILIZADO	1.7	31.789.923	31.714.845
INTANGÍVEL	1.8	135.008	135.008
ATIVOS BIOLÓGICOS		978.419	978.419
TOTAL DO ATIVO		**278.832.626**	**280.883.484**

Notas Explicativas

1.1 Disponibilidades

Os depósitos bancários representam 80,3% (R$ 1,8 milhão), do total em disponibilidades, conforme quadro a seguir:

DISPONIBILIDADES	MAR/25	ABR/25
CAIXA	442.193	422.403
BANCOS CONTA MOVIMENTO	337.443	1.064.156
APLICAÇÕES DE LIQUIDEZ IMEDIATA	1.507.087	1.725.532
TOTAL	**2.286.724**	**3.212.091**

As disponibilidades da Recuperanda aduziram majoração de 40,5% (R$ 925,4 mil) em comparação ao mês anterior, motivado pelo aumento nas contas bancárias, reflexo do crescimento das vendas no período.

Os extratos bancários foram parcialmente apresentados, ratificando 14,9% (R$ 416,1 mil) do total.

1.2 Clientes

Abrangendo o curto e longo prazo, os clientes da Recuperanda apontaram majoração de 0,4% (R$ 536 mil), finalizando o período em tela com saldo total de R$ 133,9 milhões, refletindo o aumento das vendas a prazo com relação aos recebimentos.

A Recuperanda não disponibilizou o relatório de contas a receber ou informações quanto a inadimplência no período.

7. Análise das demonstrações econômico-financeiras

a) Ativo

1.3 Adiantamentos

Os adiamentos estão segregados conforme expõe o quadro abaixo:

ADIANTAMENTOS	MAR/25	ABR/25
ADIANTAMENTO DE FUNCIONÁRIOS	396.223	374.710
ADIANTAMENTO A FORNECEDORES	22.451.366	20.916.866
TOTAL	**22.847.589**	**21.291.576**

Os adiantamentos a fornecedores compõem 98,2% do total do grupo. A redução global de 6,8% (R$ 1,6 milhão) se deve mormente aos recebimentos de mercadorias ou serviços prestados em períodos anteriores (R$ 11,7 milhões) superarem os novos adiantamentos realizados (R$ 10,5 milhões).

1.4 Estoques

Perfazendo a monta de R$ 34,3 milhões na competência analisada, a rubrica registrou crescimento de 5,9% (R$ 1,9 milhão), predominantemente por mercadorias para revendas, as quais correspondem a 99,5% (R$ 34,1 milhões) do total de estoques. Destacam-se os LPs (R$ 414,5 mil), Pneus (R$ 400,7 mil) e Refrigeradores (R$ 386,1 mil).

1.5 Realizável a longo prazo

Os clientes de longo prazo representam 57,1% do saldo da conta, totalizando R$ 48,3 milhões. A rubrica também inclui “Créditos de Pessoas Ligadas”, no montante de R$ 29,9 milhões (35,3%), referentes a valores a receber de empresas do grupo econômico. Na competência, foram realizados novos aportes no valor de R$ 227,4 mil, sem registro de recebimentos. Destacam-se os repasses à Gasil (R$ 195,4 mil) e à SCH Participações (R$ 32 mil). Anteriormente a Administração Judicial solicitou esclarecimentos com relação aos aportes, bem como previsão dos recebimentos dos valores enviados, no entanto não houve retorno.

1.6 Investimentos

Os investimentos da Recuperanda totalizaram R$ 12,8 milhões na data-base, representando majoração de 3,6% (R$ 440,3 mil) em relação ao mês anterior. A variação decorre da rentabilidade do Fundo de Investimento em Direitos Creditórios – Contai (FIDC). A Schumann encaminhou o extrato atualizado do fundo, retificando a movimentação anteriormente registrada no período.

7. Análise das demonstrações econômico-financeiras
a) Ativo

1.7 Imobilizado

A Rubrica totalizou R$ 31,7 milhões, apresentando decréscimo de R$ 75,1 mil, devido principalmente à depreciação mensal (R$ 51,9 mil) conforme gráfico abaixo.

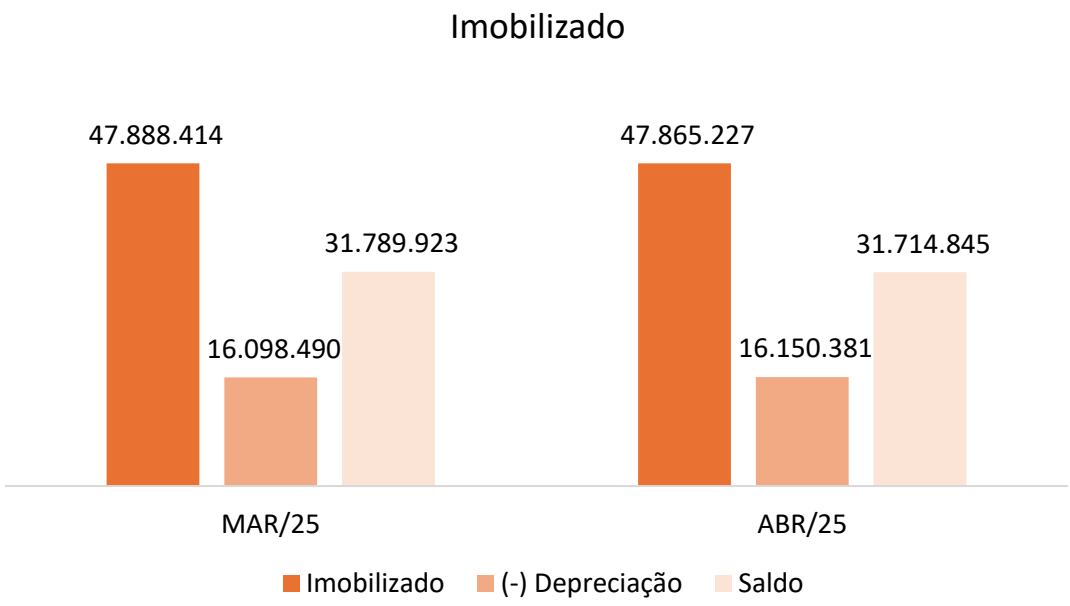

Na data-base, a Schumann, realizou aquisições no valor de R$ 16,6 mil que adicionou à conta “Equipamentos para Processamento de Dados”.

A empresa realizou baixas de itens no valor de R$ 39,8 mil, conforme razão contábil. A Recuperanda informou que os itens foram baixados por não apresentarem mais condições de uso.

1.8 Intangível

Abrangendo “Marcas e Patentes” (R$ 135 mil), “Fundo do Comércio” (R$ 228 mil), “Software” (R$ 1,7 milhão), somando R$ 2 milhões no período. As “Amortizações Acumuladas” atingem R$ 1,9 milhão, refletindo no saldo de R$ 135 mil. A rubrica não apresentou variação no mês em análise.

7. Análise das demonstrações econômico-financeiras

b) Passivo

BALANÇO PATRIMONIAL	N.E	MAR/25	ABR/25
PASSIVO CIRCULANTE		**306.362.369**	**301.057.736**
EMPRÉSTIMOS E FINANCIAMENTOS	2.1	29.616.361	29.891.649
FORNECEDORES	2.2	62.175.206	65.719.932
OBRIGAÇÕES COM PESSOAL	2.3	1.496.544	1.587.833
PROVISÕES	2.4	3.430.463	3.570.701
OBRIGAÇÕES SOCIAIS	2.5	10.460.195	10.467.727
OBRIGAÇÕES FISCAIS	2.6	75.634.181	65.713.429
PARCELAMENTOS IMPOSTOS/TRIBUTOS	2.7	67.988.181	70.244.290
OUTRAS OBRIGAÇÕES	2.8	55.561.237	53.862.176
PASSIVO NAO-CIRCULANTE		**93.526.529**	**102.921.983**
EMPRÉSTIMOS E FINANCIAMENTOS	2.1	20.505.606	19.713.330
OUTRAS OBRIGAÇÕES	2.8	25.824.199	25.644.399
PARCELAMENTOS IMPOSTOS/TRIBUTOS	2.7	47.196.724	57.564.254
PATRIMÔNIO LÍQUIDO	**2.9**	**(121.056.272)**	**(123.096.235)**
CAPITAL SOCIAL		2.752.424	2.752.424
LUCROS/PREJUÍZOS ACUMULADOS		1.241.654	1.241.405
RESULTADO DO EXERCÍCIO		(125.050.350)	(127.090.064)
TOTAL DO PASSIVO		**278.832.626**	**280.883.484**

Notas Explicativas

2.1 Empréstimos e Financiamentos

Os empréstimos e financiamentos de curto e longo prazo representam 17,7% do passivo total da empresa. A soma apresentou declínio de 1% (R$ 516,9 mil), encerrando o mês na monta de R$ 49,6 milhões.

A redução decorreu do pagamento das parcelas mensais, ao passo que, no período, não houve tomada de novos empréstimos. Em análise do razão contábil disponibilizado, verificou-se também a apropriação dos juros mensais.

2.2 Fornecedores

As obrigações devidas aos fornecedores aduziram crescimento de 4,6% (R$ 3,3 milhões), finalizando o mês no montante de R$ 75,7 milhões conforme quadro abaixo:

FORNECEDORES	MAR/25	ABR/25
CURTO PRAZO	62.175.206	65.719.932
LONGO PRAZO	10.203.875	9.989.192
TOTAL	**72.379.081**	**75.709.124**

A majoração deve-se às novas aquisições de serviços e mercadorias (R$ 23,9 milhões) superarem os pagamentos e baixas (R$ 20,4 milhões) registrados no período.

A Recuperanda não disponibilizou relatórios de controle, no entanto afirma não haver inadimplência extraconcursal no período.

7. Análise das demonstrações econômico-financeiras
b) Passivo

2.3 Obrigações com Pessoal

As obrigações com pessoal apresentavam saldo total de R$ 1,6 milhão, composto por “Salários a Pagar” (R$ 1,5 milhão), "Pró labore a Pagar” (R$ 30,7 mil) e “Rescisões a Pagar” (R$ 33,8 mil). Aduziu aumento de 6,1% (R$ 91,3 mil) motivado pelos gastos com rescisão na competência.

2.4 Provisões

O grupo “Provisões” representa as obrigações estimadas da Empresa relacionadas a encargos trabalhistas e previdenciários, incluindo férias, 13º salário e contribuições sociais, cuja exigibilidade é certa, mas o valor ou a data de pagamento podem variar. Na data-base, o agrupamento somava R$ 3,6 milhões, composto por provisionamentos de obrigações trabalhistas e sociais, conforme expõe o quadro abaixo:

PROVISÕES	MAR/25	ABR/25
PROVISAO P/FERIAS	2.131.868	2.085.652
PROVISAO P/13 SALARIO	408.843	558.631
PROVISAO DE FGTS S/ FERIAS	169.775	165.965
PROVISAO DE FGTS S/13 SALARIO	32.513	44.409
PROVISAO DE INSS S/ FERIAS	577.790	565.806
PROVISAO DE INSS S/13 SALARIO	109.675	150.238
TOTAL	**3.430.463**	**3.570.701**

2.5 Obrigações Sociais

O grupo “Obrigações Sociais” abrange encargos trabalhistas e previdenciários da Companhia, relacionados a benefícios legais, tributos sobre a folha de pagamento e outras obrigações sociais. Na data-base, o saldo contábil do grupo era de R$ 11,2 milhões, conforme expõe o quadro abaixo:

OBRIGAÇÕES SOCIAIS	MAR/25	ABR/25
INSS A RECOLHER	10.329.329	10.334.234
FGTS A RECOLHER	124.737	130.635
IRRF SOBRE FOLHA	704.729	705.856
TOTAL	**11.158.795**	**11.170.724**

A Recuperanda realizou o recolhimento do INSS e IRRF por meio de compensação, através da DCOMP. Realizou o pagamento do FGTS (R$ 122,7 mil), conforme análise do razão contábil, porém não houve envio dos comprovantes de pagamento ou dos extratos bancários.

Não foram identificadas inconsistências relevantes ou movimentações atípicas. As obrigações foram apropriadas conforme os critérios legais vigentes e de acordo com os prazos estabelecidos pela legislação aplicável com a documentação comprobatória.

7. Análise das demonstrações econômico-financeiras
b) Passivo

2.6 – Obrigações Fiscais

O saldo contábil registrado nesse grupo totalizava R$ 65 milhões ao final do período em tela, destacando-se os valores de ICMS a recolher, de R$ 44,6 milhões.

OBRIGAÇÕES FISCAIS	MAR/25	ABR/25
ICMS A RECOLHER	54.535.625	44.560.158
ISS A RECOLHER	1.292.348	1.342.925
IRRF RETIDO A RECOLHER	41.760	45.505
CRF A RECOLHER	12.551	11.849
ISS RETIDO A RECOLHER	276	244
IRPJ RECUPERAÇÃO JUDICIAL	14.005.068	14.005.068
CSLL RECUPERAÇÃO JUDICIAL	5.041.824	5.041.824
TOTAL	**74.929.452**	**65.007.573**

Os tributos federais estão sendo compensados por meio de crédito tributário, através do DCOMP, a empresa disponibilizou parcialmente os relatórios fiscais de compensação de tributos.

A Redução de 18,3% (R$ 9,9 milhões) observada na conta de ICMS a recolher, refere-se a transferência dos débitos vencidos para conta contábil abrangendo o novo parcelamento de ICMS realizado na competência, além da compensação através de créditos tributários.

De acordo com o relatório de Situação Fiscal da Receita Federal, não há impostos correntes em aberto e conforme consulta ao site PGFN em setembro/2025, a dívida ativa totalizou R$ 89,1 milhões, sendo 78,8% (R$ 70,1 milhões) referente a débitos previdenciários, 19,6% (R$ 17,5 milhões) demais débitos federais e 1,6% (R$1,5 milhão) débitos estaduais.

Durante o período analisado, não foram identificadas inconsistências relevantes ou movimentações atípicas no grupo. As obrigações foram apropriadas conforme os critérios legais vigentes e de acordo com os prazos estabelecidos pela legislação aplicável.

2.7 – Parcelamentos de Impostos/Tributos

A rubrica registra os parcelamentos da Recuperanda, abrangendo valores de curto e longo prazo, totalizando R$ 127,8 milhões. Na competência realizou novo parcelamento de ICMS do estado do Rio Grande do Sul, no valor de R$ 21,7 milhões em 180 parcelas, realizando a quitação da primeira parcela de R$ 70,5 mil. Anteriormente a Recuperanda informou que no mês de maio de 2025 iniciou 8 novos parcelamentos estaduais. A Schumann não disponibilizou os extratos dos parcelamentos para validação das informações.

7. Análise das demonstrações econômico-financeiras
b) Passivo

2.8 Outras Obrigações

A Rubrica compreende contas de curto e longo prazo, na competência aduziu redução total de 2,3% (1,7 milhões), conforme tabela abaixo:

OUTRAS OBRIGAÇÕES	MAR/25	ABR/25
RECEITA DIFERIDA	21.100.182	20.859.650
ADIANTAMENTOS	3.950.172	2.143.750
ARRENDAMENTO MERCANTIL	24.468.090	24.468.090
OUTROS DÉBITOS	21.663.118	22.045.895
TOTAL	**71.181.562**	**69.517.383**

No que se refere às **"receitas diferidas**", aduziu declínio de 1,1% (R$ 240,5 mil), a conta "Intermediação Financiamento Omni" corresponde a 89,7% do total e está relacionada à parceria entre a Schumann e o Banco Omni. Nesse contexto, a Recuperanda realiza a venda de mercadorias por meio da financeira, possibilitando ao cliente o parcelamento do pagamento em até 24 vezes. A Administração Judicial solicitou relatório de controle não havendo retorno.

Os **"adiantamentos de clientes"** apresentaram redução de 45,7% devido ao valor do faturamento de vendas que foram recebidas de períodos anterior superarem o volume de novos adiantamentos recebidos.

No subgrupo "**Outros Débitos"**, destacam-se as variações nas subcontas 'repasse do fundo artesanal' com saldo de R$ 11,7 milhões, com crescimento no valor de R$ 267,6 mil, e valores de aluguel (R$ 1 milhão) com majoração de R$ 206,9 mil.

2.9 – Patrimônio Líquido

O "Patrimônio Líquido" mostra quanto realmente pertence à empresa depois de subtrair tudo o que ela deve (passivos) de tudo o que ela tem (ativos).

Quando esse valor é negativo, conforme demonstrado no período (R$ -123,1 milhões), significa que a empresa tem mais dívidas do que bens e direitos — ou seja, está com o patrimônio descoberto. Esse fenômeno decorre em virtude do montante registrado na conta de prejuízos acumulados pela Recuperanda, os quais totalizavam R$ 127,1 milhões, serem superior ao seu "Capital Social", de R$ 2,8 milhões.

7. Análise das demonstrações econômico-financeiras

c) DRE

DRE	N.E	MAR/25	ABR/25
RECEITA OPERACIONAL BRUTA		**18.454.442**	**18.609.692**
(-) DEDUÇÕES		(4.658.960)	(4.536.309)
RECEITA LIQUIDA OPERACIONAL		***13.795.483***	***14.073.383***
CUSTOS		(8.777.862)	(8.273.283)
LUCRO BRUTO OPERACIONAL		***5.017.620***	***5.800.100***
MARGEM BRUTA		*36,4%*	*41,2%*
DESPESAS OPERACIONAIS		**(6.190.818)**	**(8.063.614)**
DESPESAS ADMINISTRATIVAS		(1.562.952)	(1.554.065)
DESPESAS COM VENDAS		(5.007.658)	(5.424.200)
DESPESAS TRIBUTARIAS		(44.755)	(1.479.120)
OUTRAS RECEITAS E DESPESAS OPERACIONAIS		424.547	393.771
RESULTADO OPERACIONAL		***(1.173.197)***	***(2.263.514)***
MARGEM OPERACIONAL		*-8,5%*	*-16,1%*
RESULTADO FINANCEIRO		**527.749**	**223.646**
RECEITAS FINANCEIRAS		1.617.143	996.956
DESPESAS FINANCEIRAS		(1.089.394)	(773.310)
RESULTADO LIQUIDO	**3.1**	**(645.448)**	**(2.039.868)**
MARGEM LÍQUIDA		*-4,7%*	*-14,5%*

Notas Explicativas

Registrou-se faturamento total de R$ 18,6 milhões no período avaliado, refletindo majoração de R$ 155,3 mil em relação ao mês anterior. As vendas de mercadoria correspondem a 90,2% do total faturado.

Além disso, a rubrica de custos absorveu 58,8% da receita liquida, resultando em margem bruta de 41,2%, superior à margem de 36,4% registrada na competência anterior. Segundo a Recuperanda, os custos são apurados no momento da aquisição, considerando a margem mercantil e os tributos incidentes sobre os produtos.

As despesas operacionais somaram R$ 8,1 milhões, crescimento de 30,3% (R$ 1,9 milhão) em relação à competência anterior, superando o lucro operacional em 39%. A majoração observada deve-se principalmente ao registro do novo parcelamento de ICMS. As principais despesas da Recuperanda abrangem gastos com pessoal (R$ 2,8 milhões), Ocupação (R$ 1,3 milhões), Honorários, Consultoria e Serviços de Terceiros (R$ 922,8 mil). A rubrica "Outras Receitas" inclui valores de serviços adicionais como serviços de montagem.

No mês de abril, a Schumann exibiu resultado negativo de R$ 2 milhões. A minoração no desempenho de R$ 1,4 milhões, é reflexo do crescimento das despesas tributárias no período.

Em uma análise do ano corrente, a empresa acumulou geração de resultado negativo de R$ 6,4 milhões até a competência em análise.

7. Análise das demonstrações econômico-financeiras
d) Indicadores

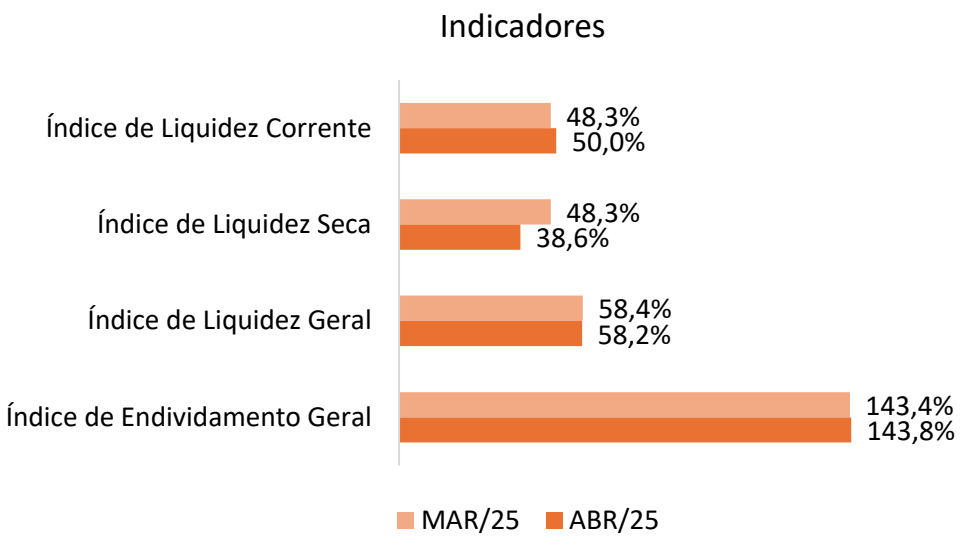

Liquidez Corrente

O índice de "Liquidez Corrente" mede a capacidade da companhia de honrar suas obrigações de curto prazo com os ativos disponíveis no mesmo período, sendo calculado pela razão entre o ativo circulante e o passivo circulante. Valores iguais ou superiores a 100% indicam capacidade plena de pagamento das dívidas de curto prazo, enquanto valores inferiores a 100% demonstram a necessidade de atenção.

No período, o índice foi de 48,3% para 50%, revelando melhora de 1,7% na sua capacidade de pagamento imediato, cobrindo 50% de suas obrigações de curto prazo com os ativos disponíveis, o que sugere a necessidade de acompanhamento da situação de liquidez.

Liquidez Seca

Diferente do índice de "Liquidez Corrente“, que considera todos os ativos circulantes, o indicador de "Liquidez Seca" avalia a capacidade da companhia de honrar suas obrigações de curto prazo sem depender da realização dos estoques. É calculado pela razão entre o ativo circulante, excluídos os estoques, e o passivo circulante, oferecendo assim uma visão mais conservadora da liquidez.

No caso em tela, a Schumann aduziu redução de 9,7% em comparação a competência anterior, reduzindo sua capacidade de pagamento imediato para 38,6%. Na competência a companhia apresenta um cenário de baixa capacidade de solvência.

7. Análise das demonstrações econômico-financeiras
d) Indicadores

Liquidez Geral

O índice de "Liquidez Geral" avalia a capacidade da companhia de honrar todas as suas obrigações — de curto e longo prazos — utilizando os ativos realizáveis nesses mesmos horizontes. É calculado pela razão entre a soma do ativo circulante e do realizável a longo prazo em relação à soma do passivo circulante e do exigível a longo prazo. Esse indicador oferece uma visão mais abrangente da saúde financeira da empresa, ao considerar compromissos futuros.

O indicador apresentou leve declínio, finalizando o período no total de 58,2%, ou seja, a companhia conseguiria cobrir cerca de 58% de suas obrigações totais com os ativos disponíveis, o que sinaliza uma necessidade de atenção à sustentabilidade financeira no curto e médio prazos.

Endividamento Geral

O índice de “Endividamento Geral” mede o grau de dependência da companhia em relação ao capital de terceiros, sendo calculado pela razão entre o passivo total (circulante e não circulante) e o ativo total. Esse indicador revela qual parcela dos ativos é financiada por dívidas, permitindo avaliar o nível de alavancagem financeira e os riscos associados à estrutura de capital.

O indicador apresentou uma variação de 143,4% para 143,8% na comparação do período anterior ao analisado, evidenciando crescimento de 0,4%. Ambos os resultados indicam que o montante das obrigações supera o total de ativos, o que exige atenção quanto à sustentabilidade da estrutura financeira, reforçando a importância da gestão rigorosa do endividamento.

A análise conjunta dos principais indicadores financeiros da companhia revela um cenário que inspira atenção.

SCZ Scalzilli administração judicial

GASIL COMÉRCIO E IMPORTAÇÃO LTDA.

7. Análise das demonstrações econômico-financeiras

a) Ativo

BALANÇO PATRIMONIAL	N.E	MAR/25	ABR/25
ATIVO CIRCULANTE		**28.456.525**	**28.169.654**
DISPONIBILIDADES	1.1	9.218	44.224
DUPLICATAS A RECEBER	1.2	5.976.543	5.634.549
IMPOSTOS A RECUPERAR	1.3	16.533.827	16.535.128
ADIANTAMENTOS		607.894	627.708
OUTROS CRÉDITOS		355.803	354.804
ESTOQUES	1.4	4.973.240	4.973.240
ATIVO NAO-CIRCULANTE		**13.473.893**	**13.487.173**
REALIZÁVEL A LONGO PRAZO	1.5	12.039.333	12.075.028
IMOBILIZADO	1.6	1.434.560	1.412.145
TOTAL DO ATIVO		**41.930.417**	**41.656.826**

Notas Explicativas

1.1 Disponibilidades

As disponibilidades da Recuperanda aduziram majoração de R$ 35 mil, motivado pelos recebimentos de clientes no período, conforme aduz a tabela abaixo:

DISPONIBILIDADES	MAR/25	ABR/25
CAIXA	638	638
BANCOS CONTA MOVIMENTO	1.350	36.348
APLICAÇÕES DE LIQUIDEZ IMEDIATA	7.231	7.238
TOTAL	**9.218**	**44.224**

Os extratos bancários foram parcialmente apresentados, validando 19,3% dos saldos.

1.2 Duplicatas a Receber

Abrangendo curto e longo prazo, os clientes apontaram declínio de 5,7% (R$ 339,5 mil), finalizando o período em tela com saldo total de R$ 5,7 milhões, em razão dos recebimentos das vendas superarem as novas vendas a prazo.

1.3 Impostos a Recuperar

O grupo representa valores relativos a créditos tributários federais e estaduais, que poderão ser utilizados para compensação ou restituição futura. Abrangendo curto e longo prazo o saldo total era de R$ 16,8 milhões, conforme exposto abaixo:

IMPOSTOS A RECUPERAR	MAR/25	ABR/25
ICMS A RECUPERAR	11.695	10.666
ICMS S/ ATIVO IMOBILIZADO	266.416	266.416
PIS A RECUPERAR	2.020.017	2.020.433
COFINS A RECUPERAR	9.304.322	9.306.236
IRRF RETIDO NA FONTE	10.393	10.393
CSLL RETIDA NA FONTE	36	36
CRED TRIB PROC JUDICIAIS	5.187.365	5.187.365
TOTAL	**16.800.243**	**16.801.544**

7. Análise das demonstrações econômico-financeiras
a) Ativo

1.4 Estoques

Composta unicamente por mercadorias para revendas, a rubrica não registrou variação no período em tela.

1.5 Realizável a longo prazo

A rubrica abrange “Clientes” (R$ 22,9 mil), “Créditos Pessoas Ligadas” (R$ 33,2 mil), “Impostos a Recuperar” (R$ 266,4 mil), “Depósitos Judiciais” (R$ 5 milhões), “Contratos de Mútuos” (R$ 4,1 milhões), “Créditos Precatórios” (R$ 2,4 milhões) e “Empréstimos a Terceiros” (R$ 221,2 mil).

Na competência aduziu majoração de R$ 35,7 mil, devido as transferências do curto prazo para Créditos de Pessoas Ligadas, mútuo Gasil.

1.6 Imobilizado

A rubrica totalizou R$ 1,4 milhão, apresentando decréscimo de 1,6% (R$ 22,5 mil), conforme gráfico abaixo.

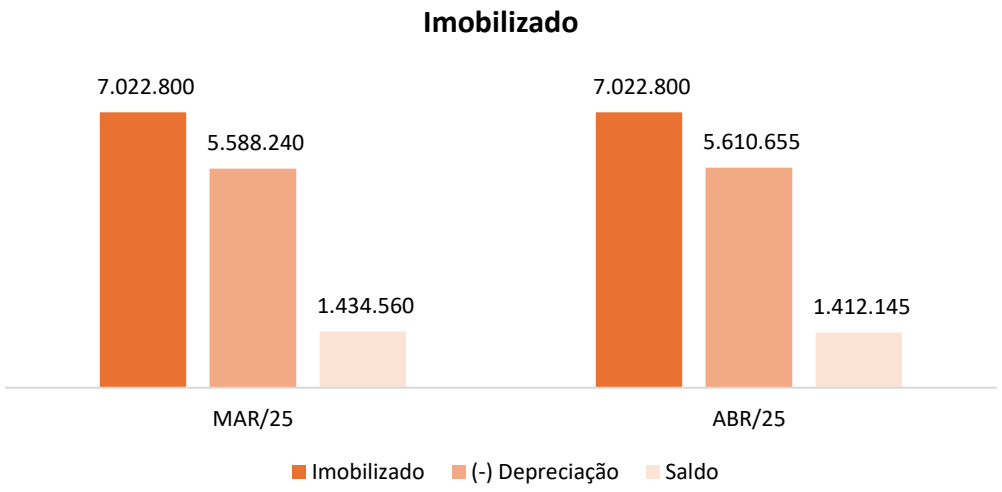

Na data-base, a Gasil, não realizou aquisições ou baixas de itens no imobilizando, registrando unicamente os efeitos da depreciação mensal no valor de R$ 22,4 mil.

7. Análise das demonstrações econômico-financeiras

b) Passivo

BALANÇO PATRIMONIAL	N.E	MAR/25	ABR/25
PASSIVO CIRCULANTE		**81.784.849**	**83.045.410**
EMPRÉSTIMOS E FINANCIAMENTOS	2.1	1.618.582	1.460.507
FORNECEDORES	2.2	18.832.588	20.101.334
PROVISÕES	2.3	220.861	220.861
OBRIGAÇÕES SOCIAIS	2.4	1.012.974	1.012.974
OBRIGAÇÕES FISCAIS	2.4	44.554.606	44.554.625
PARCELAMENTOS IMPOSTOS/TRIBUTOS	2.5	8.342.483	8.490.593
OUTRAS OBRIGAÇÕES	2.6	7.202.754	7.204.516
PASSIVO NAO-CIRCULANTE		**68.859.321**	**67.467.091**
EMPRÉSTIMOS E FINANCIAMENTOS	2.1	486.826	365.120
OUTRAS OBRIGAÇÕES	2.5	45.176.338	44.118.997
PARCELAMENTOS IMPOSTOS/TRIBUTOS	2.5	23.196.157	22.982.974
PATRIMÔNIO LÍQUIDO	**2.7**	**(108.713.753)**	**(108.855.674)**
CAPITAL SOCIAL		2.700.000	2.700.000
LUCROS/PREJUÍZOS ACUMULADOS		10.771.778	10.771.778
RESULTADO DO EXERCÍCIO		(122.185.532)	(122.327.453)
TOTAL DO PASSIVO		**41.930.417**	**41.656.826**

Notas Explicativas

2.1 Empréstimos e Financiamentos

A rubrica soma R$ 1,8 milhão ao final do período analisado, composta por saldo de empréstimo com o banco Sofisa de curto e longo prazo. Além disso, o passivo apresentou declínio de 13,3% (R$ 279,8 mil) no intervalo, em virtude do pagamento da parcela mensal. Não houve tomada de novos empréstimos.

2.2 Fornecedores

As obrigações devidas aos fornecedores aduziram aumento de R$ 17,7 mil, finalizando o mês no montante de R$ 60,1 milhões, incluindo curto e longo prazo. O crescimento deve-se as novas aquisições de mercadorias e serviços superarem os pagamentos e baixas registrados no período.

2.3 Provisões

O grupo "Provisões" representa as obrigações estimadas da Companhia relacionadas a encargos trabalhistas e previdenciários s/ férias, cuja exigibilidade é certa, mas o valor ou a data de pagamento podem variar.

Na data-base, o agrupamento não apresentou variação, devido a ausência de funcionários ativos, conforme expõe o quadro abaixo:

PROVISÕES	MAR/25	ABR/25
PROVISAO P/FERIAS	163.843	163.843
PROVISAO DE FGTS S/ FERIAS	13.107	13.107
PROVISAO DE INSS S/ FERIAS	43.910	43.910
TOTAL	**220.861**	**220.861**

7. Análise das demonstrações econômico-financeiras
b) Passivo

2.4 – Obrigações Sociais e Fiscais

O grupo abrange os encargos trabalhistas e previdenciários, relacionados a benefícios legais, tributos sobre a folha de pagamento e outras obrigações sociais, e os tributos incidentes sobre o faturamentos e serviços tomados, cujos recolhimentos estão previstos conforme prazos legais estabelecidos pelos entes tributantes.

Na competência, aduziu majoração de R$ 18,71, conforme expõe a tabela abaixo:

OBRIGAÇÕES SOCIAIS E FISCAIS	MAR/25	ABR/25
INSS A RECOLHER	1.012.974	1.012.974
ICMS A RECOLHER	4.268.463	4.268.463
IRRF A RECOLHER	48.350	48.364
ISS A RECOLHER	5	2
CRF A RECOLHER	594	602
TRIBUTOS INSCR.SEM EXIGIBILIDADE	40.237.194	40.237.194
TOTAL	**45.567.581**	**45.567.599**

De acordo com o relatório de Situação Fiscal da Receita Federal, não há impostos correntes em aberto e conforme consulta ao site PGFN em setembro/2025, a dívida ativa totalizou R$ 130,8 milhões.

Durante o período analisado, não foram identificadas inconsistências relevantes ou movimentações atípicas no grupo. As obrigações foram apropriadas conforme os critérios legais vigentes e de acordo com os prazos estabelecidos pela legislação aplicável.

2.5 – Parcelamentos de Impostos/Tributos

A rubrica registra os parcelamentos da Recuperanda, abrangendo valores de curto e longo prazo, totalizando R$ 31,5 milhões. Na competência, realizou pagamento no valor de R$ 73,8 mil. Salienta-se que a verificação dos pagamentos foi realizada por meio de razão contábil, na falta de comprovantes de pagamento, não obstante solicitação de envio.

A Administradora Judicial solicitou envio dos extratos fazendários dos parcelamentos. Aguarda-se.

7. Análise das demonstrações econômico-financeiras
b) Passivo

2.6 Outras Obrigações

No curto prazo, a rubrica é composta por “Receitas Diferidas” (R$ 482,21), “Adiantamento de Clientes” (R$ 4,9 milhões) e “Outras Contas a Pagar” (R$ 2,2 milhões). No período, foi apurado crescimento de R$ 1,8 mil, referente a Repasse Fundo Artesanal.

No passivo não circulante, a rubrica contempla “Fornecedores” no montante de R$ 40 milhões e “Obrigações com Pessoas Ligadas” no valor de R$ 4,1 milhões. A redução de 2,3% (R$ 1,1 milhão) no período, se deve a transferência de fornecedores de longo para curto prazo.

A Gasil registrou também variação de R$ 193,7 mil, referente à mútuo com a Schumann Móveis. A Administração Judicial já havia solicitado a apresentação dos termos contratuais entre as partes, no entanto não houve envio dos contratos.

2.7 – Patrimônio Líquido

O “Patrimônio Líquido” mostra quanto realmente pertence à empresa depois de subtrair tudo o que ela deve (passivos) de tudo o que ela tem (ativos).

Quando esse valor é negativo, conforme demonstrado no período (R$ -108,9 milhões), significa que a empresa tem mais dívidas do que bens e direitos — ou seja, está com o patrimônio descoberto. Esse fenômeno decorre em virtude do montante registrado na conta de prejuízos acumulados pela Recuperanda, os quais totalizavam R$ 122,3 milhões, serem superior ao seu “Capital Social”, de R$ 2,7 milhões.

7. Análise das demonstrações econômico-financeiras

c) DRE

DRE	N.E	MAR/25	ABR/25
RECEITA OPERACIONAL BRUTA		**186**	**12.931**
(-) DEDUÇÕES		(22)	(2.598)
RECEITA LIQUIDA OPERACIONAL		***164***	***10.332***
CUSTOS		-	(11.197)
LUCRO BRUTO OPERACIONAL		***164***	***(865)***
MARGEM BRUTA		*100,0%*	*-8,4%*
DESPESAS OPERACIONAIS		**(41.726)**	**(81.055)**
DESPESAS ADMINISTRATIVAS		(49.307)	(69.291)
DESPESAS COM VENDAS		(9.338)	(12.546)
OUTRAS RECEITAS E DESPESAS OPERACIONAIS		16.920	782
RESULTADO OPERACIONAL		***(41.562)***	***(81.920)***
MARGEM OPERACIONAL		*-25314,6%*	*-792,9%*
RESULTADO FINANCEIRO		**(49.437)**	**(60.001)**
RECEITAS FINANCEIRAS		4.618	913
DESPESAS FINANCEIRAS		(54.055)	(60.914)
RESULTADO LIQUIDO	**3.1**	**(90.998)**	**(141.921)**
MARGEM LÍQUIDA		*-55426,0%*	*-1373,6%*

Notas Explicativas

3.1 Nota Geral

A Recuperanda aduziu faturamento total de R$ 12,9 mil, o que representa majoração de R$ 12,7 mil em relação ao mês anterior. No entanto os custos absorveram totalmente a receita liquida, resultando em margem bruta negativa.

Quanto aos gastos operacionais, as despesas com depreciação representaram 27,7% do total do grupo, somando R$ 22,4 mil. Destacam-se, ainda, os honorários contábeis e consultorias, no valor de R$ 13,1 mil (16,1%), além de despesas com publicidade e propaganda, que totalizaram R$ 6,6 mil (8,2%). O aumento nas despesas administrativas está ligado aos dispêndios com multas não indedutíveis na monta de R$ 20,1 mil.

A Recuperanda exibiu resultado financeiro negativo de R$ 60 mil, redução de 21,4% (R$ 10,6 mil) em comparação ao mês anterior. A minoração no resultado financeiro decorreu da queda de juros recebidos, concomitantemente ao aumento dos encargos sobre empréstimos, no período.

A Gasil exibiu resultado negativo de R$ 141,9 mil. A minoração de 56% (R$ 50,9 mil) no desempenho é reflexo do aumento dos custos, aliado ao crescimento das despesas operacionais e financeiras no período.

Em uma análise do ano corrente, a empresa acumulou geração de resultado negativo de R$ 369,1 mil.

7. Análise das demonstrações econômico-financeiras
d) Indicadores

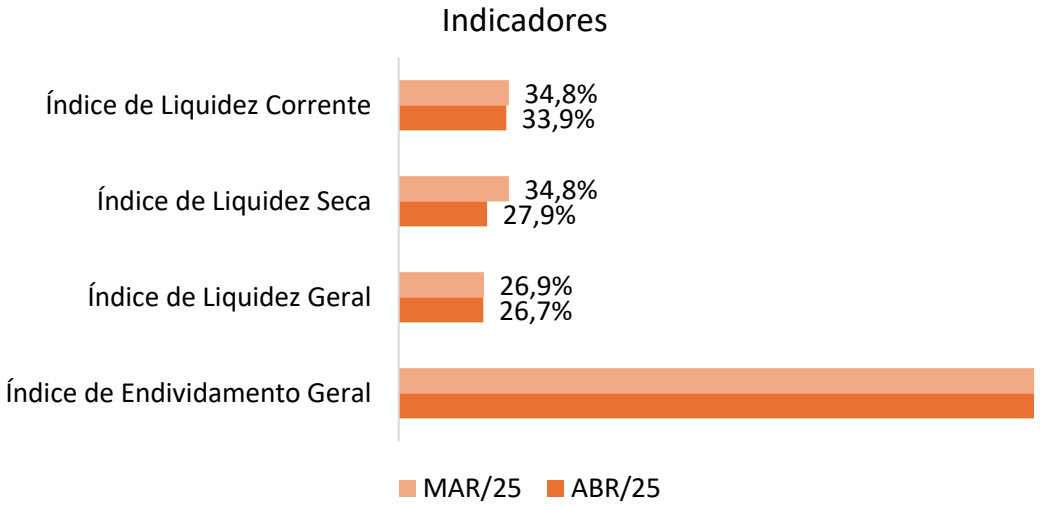

Liquidez Corrente

O índice de "Liquidez Corrente" mede a capacidade da companhia de honrar suas obrigações de curto prazo com os ativos disponíveis no mesmo período, sendo calculado pela razão entre o ativo circulante e o passivo circulante. Valores iguais ou superiores a 100% indicam capacidade plena de pagamento das dívidas de curto prazo, enquanto valores inferiores a 100% demonstram a necessidade de atenção.

No período, o índice foi de 34,8% para 33,9%, revelando queda de 0,9% na sua capacidade de pagamento imediato, cobrindo aproximadamente 34% de suas obrigações de curto prazo com os ativos disponíveis, o que sugere a necessidade de atenção da situação de liquidez.

Liquidez Seca

Diferente do índice de "Liquidez Corrente“, que considera todos os ativos circulantes, o indicador de "Liquidez Seca" avalia a capacidade da companhia de honrar suas obrigações de curto prazo sem depender da realização dos estoques. É calculado pela razão entre o ativo circulante, excluídos os estoques, e o passivo circulante, oferecendo assim uma visão mais conservadora da liquidez.

No caso em tela, a Gasil aduziu decréscimo de 6,9% em comparação a competência anterior, reduzindo sua capacidade de pagamento imediato para 27,9%. A companhia apresenta um cenário de baixa capacidade de solvência.

7. Análise das demonstrações econômico-financeiras
d) Indicadores

Liquidez Geral

O índice de "Liquidez Geral" avalia a capacidade da companhia de honrar todas as suas obrigações — de curto e longo prazos — utilizando os ativos realizáveis nesses mesmos horizontes. É calculado pela razão entre a soma do ativo circulante e do realizável a longo prazo em relação à soma do passivo circulante e do exigível a longo prazo. Esse indicador oferece uma visão mais abrangente da saúde financeira da empresa, ao considerar compromissos futuros.

O indicador apresentou leve redução, finalizando o período no total de 26,7%, ou seja, a companhia conseguiria cobrir cerca de 27% de suas obrigações totais com os ativos disponíveis, o que sinaliza uma necessidade de atenção imediata à sustentabilidade financeira no curto e médio prazos.

Endividamento Geral

O índice de “Endividamento Geral” mede o grau de dependência da companhia em relação ao capital de terceiros, sendo calculado pela razão entre o passivo total (circulante e não circulante) e o ativo total. Esse indicador revela qual parcela dos ativos é financiada por dívidas, permitindo avaliar o nível de alavancagem financeira e os riscos associados à estrutura de capital.

O indicador apresentou uma variação de 359,3% para 361,3% na comparação do período anterior ao analisado, evidenciando crescimento de 2%. Ambos os resultados indicam que o montante das obrigações supera o total de ativos, o que exige atenção quanto à sustentabilidade da estrutura financeira, reforçando a importância da gestão rigorosa do endividamento.

A análise conjunta dos principais indicadores financeiros da companhia revela um cenário que inspira atenção.

SCH PARTICIPAÇÕES LTDA.

7. Análise das demonstrações econômico-financeiras

a) Ativo

BALANÇO PATRIMONIAL	N.E	MAR/25	ABR/25
ATIVO CIRCULANTE		**4.431.231**	**4.454.037**
DISPONIBILIDADES	1.1	22.202	26.191
DUPLICATAS A RECEBER	1.2	-	4.925
ADIANTAMENTOS	1.3	4.409.029	4.422.921
ATIVO NAO-CIRCULANTE		**4.344.239**	**4.344.239**
REALIZÁVEL A LONGO PRAZO	1.4	4.344.012	4.344.012
INVESTIMENTOS		228	228
TOTAL DO ATIVO		**8.775.470**	**8.798.276**

Notas Explicativas

1.1 Disponibilidades

As disponibilidades da SCH Participações aduziram majoração de 18% (R$ 3,9 mil), com destaque as contas bancárias, conforme aduz a tabela abaixo:

DISPONIBILIDADES	MAR/25	ABR/25
CAIXA	17	17
BANCOS CONTA MOVIMENTO	20.471	25.070
APLICAÇÕES DE LIQUIDEZ IMEDIATA	1.714	1.104
TOTAL	**22.202**	**26.191**

Conforme razão contábil, o aumento na competência está relacionado aos recebimentos dos adiantamentos da Schumann.

1.2 Duplicatas a Receber

A conta “Duplicatas a Receber” representa os valores a receber decorrentes da prestação de serviços realizados pela SCH Participações até a data-base.

A conta apresentou acréscimo de R$ 4,9 mil em relação a competência anterior, devido as vendas a prazos ocorridos no mês.

1.3 Adiantamentos

A rubrica compreende unicamente “Adiantamentos a Fornecedores”. No período, apresentou acréscimo no valor de R$ 13,9 mil. Reflexo das novas antecipações, no valor de R$ 21,4 mil, superarem os recebimentos de R$ 7,5 mil na data-base.

1.4 Realizável a Longo Prazo

A rubrica não apresentou variação no período. Abrange “Créditos de Pessoas Ligadas” (R$ 4,3 milhões), o qual não apresenta variação no saldo desde janeiro de 2024, e “Depósitos Judiciais”, (R$ 13,1 mil).

7. Análise das demonstrações econômico-financeiras

b) Passivo

BALANÇO PATRIMONIAL	N.E	MAR/25	ABR/25
PASSIVO CIRCULANTE		**171.813**	**164.282**
FORNECEDORES	2.1	80.000	46.000
OBRIGAÇÕES FISCAIS	2.2	1.977	919
OUTRAS OBRIGAÇÕES	2.3	89.836	117.363
PASSIVO NAO-CIRCULANTE		**131.453.254**	**131.485.254**
OBRIGAÇÕES DE PESSOAS LIGADAS	2.4	10.991.356	11.023.356
PROVISÃO DE PERDAS	2.5	120.461.898	120.461.898
PATRIMÔNIO LÍQUIDO	**2.6**	**(122.849.597)**	**(122.851.260)**
CAPITAL SOCIAL		3.083.902	3.083.902
RESERVAS		927.233	927.233
RESULTADO DO EXERCÍCIO		(126.860.732)	(126.862.395)
TOTAL DO PASSIVO		**8.775.470**	**8.798.276**

Notas Explicativas

2.1 Fornecedores

As obrigações devidas aos fornecedores aduziram queda de 42,5% (R$ 34 mil). A redução deve aos pagamentos e baixas registrados no período superarem as novas aquisições de serviços e mercadorias

2.2 Obrigações Fiscais

As "Obrigações Fiscais" correspondem aos valores devidos pela SCH Participações relacionados a tributos incidentes sobre operações financeiras e serviços, cujos recolhimentos estão previstos conforme prazos legais estabelecidos pelos entes tributantes.

OBRIGAÇÕES FISCAIS	MAR/25	ABR/25
PIS A RECOLHER	33	33
COFINS A RECOLHER	150	150
IMPOSTO RENDA A RECOLHER	550	165
CONTRIB. SOCIAL A RECOLHER	475	144
IRRF RETIDO A RECOLHER	427	84
CRF A RECOLHER	93	93
ISS A RECOLHER	250	250
TOTAL	**1.977**	**919**

No período, a empresa realizou a quitação no valor de R$ 2 mil, ratificados pelos comprovantes bancários.

Durante o período analisado, não foram identificadas inconsistências relevantes ou movimentações atípicas no grupo.

7. Análise das demonstrações econômico-financeiras
b) Passivo

2.3 Outras Obrigações

A rubrica é composta por “Adiantamento de Clientes”, com saldo de R$ 4,5 mil e sem variação no período, e por “Recebimentos e Pagamentos dos Agenciados”, que totalizou R$ 112,9 mil. Esta última apresentou crescimento de 32,2% (R$ 27,5 mil) em relação ao mês anterior.

Na competência a SCH recebeu aportes no valor de R$ 110,9 mil provenientes de outras empresas do grupo, enquanto os pagamentos realizados somaram R$ 83,4 mil. Essa diferença operacional resultou no crescimento observado no saldo da conta “Agenciados” no período em tela.

2.4 Obrigações de Pessoas Ligadas

A rubrica finalizou o período com saldo na monta de R$ 11 milhões, evidenciando aumento de R$ 32 mil, referente a conta Contrato Conta Corrente Moveis.

A Administração Judicial solicitou informações adicionais sobre os lançamentos ocorridos. Aguarda-se.

2.5 Provisão de Perdas

Aduz saldo de R$ 120,5 milhões. A rubrica compreende a provisão de perdas de investimentos sem apresentar variação desde janeiro de 2025.

2.6 – Patrimônio Líquido

O “Patrimônio Líquido” mostra quanto realmente pertence à empresa depois de subtrair tudo o que ela deve (passivos) de tudo o que ela tem (ativos).

Quando esse valor é negativo, conforme demonstrado no período (R$ - 122,9 milhões), significa que a empresa tem mais dívidas do que bens e direitos — ou seja, está com o patrimônio descoberto. Esse fenômeno decorre em virtude do montante registrado na conta de prejuízos acumulados pela Recuperanda, os quais totalizavam R$ 126,9 milhões, serem superior ao seu “Capital Social”, de R$ 3 milhões.

7. Análise das demonstrações econômico-financeiras

c) DRE

DRE	N.E	MAR/25	ABR/25
RECEITA OPERACIONAL BRUTA		**5.000**	**5.000**
(-) DEDUÇÕES		(433)	(433)
RECEITA LIQUIDA OPERACIONAL		***4.568***	***4.568***
CUSTOS		-	-
LUCRO BRUTO OPERACIONAL		***4.568***	***4.568***
MARGEM BRUTA		*100,0%*	*100,0%*
DESPESAS OPERACIONAIS		**(28.694)**	**(5.594)**
DESPESAS ADMINISTRATIVAS		(28.694)	(5.594)
RESULTADO OPERACIONAL		***(24.126)***	***(1.026)***
MARGEM OPERACIONAL		*-528,2%*	*-22,5%*
RESULTADO FINANCEIRO		**(1.311)**	**(253)**
DESPESAS FINANCEIRAS		(1.311)	(253)
RESULTADO ANTES DOS IMPOSTOS		***(25.437)***	***(1.279)***
PROVISÃO PARA IR E CSLL		**(384)**	**(384)**
RESULTADO LIQUIDO	**3.1**	**(25.821)**	**(1.663)**
MARGEM LÍQUIDA		*-565,3%*	*-36,4%*

Notas Explicativas

3.1 Nota Geral

A empresa registrou receitas de prestação de serviços no montante de R$ 5 mil. As deduções apuradas referem-se exclusivamente aos tributos incidentes sobre os serviços. A margem bruta manteve-se em 100%, sem variação em relação ao mês anterior. Ressalta-se que não houve registro de custos na competência analisada. O resultado operacional apresentou crescimento de R$ 23,1 mil no período, impactado pela redução nas despesas com prestadores de serviços, referente analise de crédito. A SCH exibiu resultado financeiro negativo de R$ 253,00, redução de 80,7% (R$ 1,1 mil). A minoração se deve à queda das despesas financeiras compostas por tarifas bancárias.

A SCH aduziu melhora no desempenho de 93,6% (R$ 24,2 mil) na competência, resultado na queda nas despesas administrativas e financeiras, no entanto aduziu ainda resultado negativo de R$ 1,7 mil.

Em uma análise do ano corrente, a empresa acumulou geração de resultado negativo de R$ 101,9 mil.

7. Análise das demonstrações econômico-financeiras
d) Indicadores

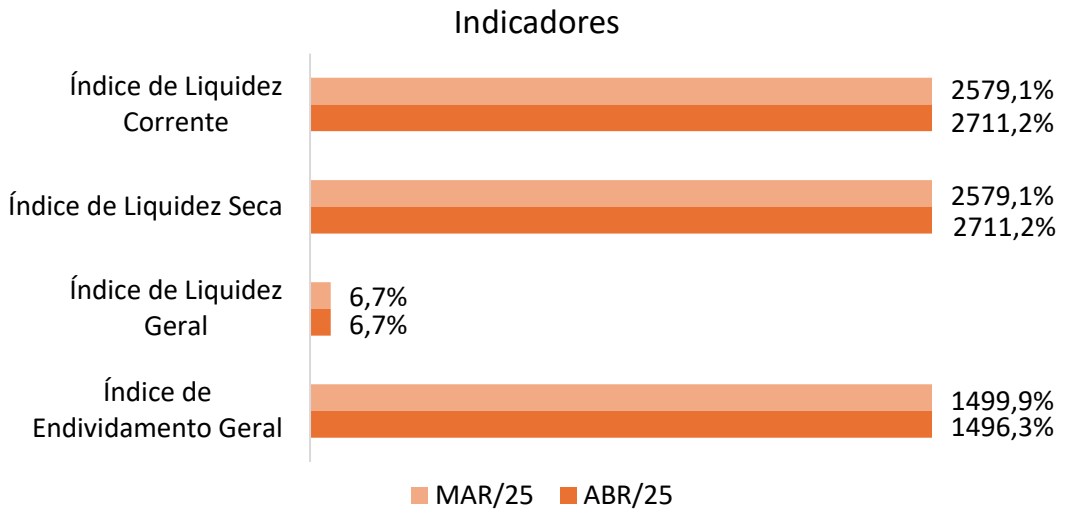

Liquidez Corrente

O índice de "Liquidez Corrente" mede a capacidade da companhia de honrar suas obrigações de curto prazo com os ativos disponíveis no mesmo período, sendo calculado pela razão entre o ativo circulante e o passivo circulante. Valores iguais ou superiores a 100% indicam capacidade plena de pagamento das dívidas de curto prazo, enquanto valores inferiores a 100% demonstram a necessidade de atenção.

os resultados indicam que a companhia apresentou crescimento de 132,1%, na sua capacidade de pagamento imediato, cobrindo integralmente suas obrigações de curto prazo com os ativos disponíveis.

Liquidez Seca

Diferente do índice de "Liquidez Corrente“, que considera todos os ativos circulantes, o indicador de "Liquidez Seca" avalia a capacidade da companhia de honrar suas obrigações de curto prazo sem depender da realização dos estoques. É calculado pela razão entre o ativo circulante, excluídos os estoques, e o passivo circulante, oferecendo assim uma visão mais conservadora da liquidez.

No caso em tela, a empresa não apresenta estoque, gerando um indicador de mesmo valor ao de “Liquidez Corrente.”

7. Análise das demonstrações econômico-financeiras
d) Indicadores

Liquidez Geral

O índice de "Liquidez Geral" avalia a capacidade da companhia de honrar todas as suas obrigações — de curto e longo prazos — utilizando os ativos realizáveis nesses mesmos horizontes. É calculado pela razão entre a soma do ativo circulante e do realizável a longo prazo em relação à soma do passivo circulante e do exigível a longo prazo. Esse indicador oferece uma visão mais abrangente da saúde financeira da empresa, ao considerar compromissos futuros.

O indicador não apresentou variação, finalizando o período no total 6,7%, ou seja, a companhia apresenta baixa capacidade de liquidez geral, motivado pelas obrigações de longo prazo.

Endividamento Geral

O índice de “Endividamento Geral” mede o grau de dependência da companhia em relação ao capital de terceiros, sendo calculado pela razão entre o passivo total (circulante e não circulante) e o ativo total. Esse indicador revela qual parcela dos ativos é financiada por dívidas, permitindo avaliar o nível de alavancagem financeira e os riscos associados à estrutura de capital.

O indicador aduziu redução de 3,6%, finalizando na monta de 1496,3%, Ambos os resultados indicam que o montante das obrigações supera o total de ativos, o que exige atenção quanto à sustentabilidade da estrutura financeira, reforçando a importância da gestão do endividamento.

A análise conjunta dos principais indicadores financeiros da companhia revela um cenário que inspira atenção, principalmente no longo prazo.